



Российский национальный  
исследовательский медицинский  
университет им. Н. И. Пирогова

**Научная библиотека**  
*Бюллетень новых  
поступлений*

*Выпуск 2*

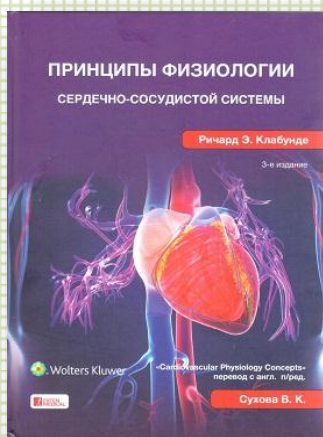


**Москва 2023**

# Содержание

Физиология. Биофизика. Биохимия .....	3
Терапия. Педиатрия .....	6
Хирургия. Травматология. Стоматология. Ортопедия. Онкология. Урология .....	14
Биология .....	18
История медицины .....	21
Словари иностранных языков. Книги по русскому языку .....	26
Гуманитарные науки.....	30
Труды преподавателей РНИМУ им. Н. И. Пирогова, изданные в рамках РИД .....	33

# Физиология. Биофизика. Биохимия



**Клабунде Р. Э.**

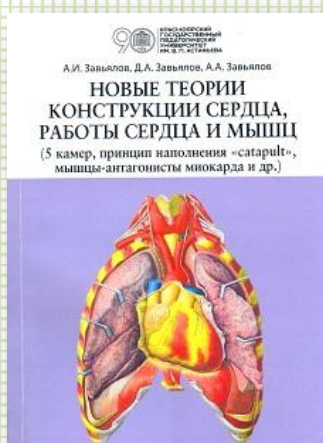
**Принципы физиологии сердечно-сосудистой системы**

[Текст]: пер. с англ./ Ричард Э. Клабунде; пер. с англ. "Cardiovascular Physiol. Concepts" под ред. В. К. Сухова. – Санкт-Петербург: Кирюхина А. В., 2021. – 396 с.: ил. – Библиогр. в конце гл. – Пер. с 3-го изд. "Cardiovascular Physiology Concepts". – ISBN 978-5-6047163-1-1

**III К 47**

*Данная монография, получившая высокую оценку за ее краткое освещение, закладывает основы понимания основополагающих*

*принципов нормальной сердечно-сосудистой функции и предлагает желанную альтернативу более механистически ориентированному подходу или энциклопедическому тексту по физиологии. Четкие объяснения, обильные иллюстрации и привлекательные клинические случаи и проблемы обеспечивают идеальное руководство для самостоятельного обучения и готовят читателя к тому, чтобы преуспеть в клинической практике. Книга предназначена как для обучения начинающих специалистов сердечно-сосудистой специализации, так и выступает в качестве справочной информации для практикующих врачей. Данное издание предназначено только для работников здравоохранения.*



**Завьялов, А. И.**

**Новые теории конструкции сердца, работы сердца и мышц**

[Текст]: (5 камер, принцип наполнения "catapult", мышцы-антагонисты миокарда и др.)/ А. И. Завьялов, Д. А. Завьялов, А. А. Завьялов ; Краснояр. гос. пед. ун-т им. В. П. Астафьева. – Красноярск: КГПУ им. В. П. Астафьева, 2022. – 127 с.: ил. – Библиогр.: С. 119-127. – ISBN 978-5-00102-577-1

**III 3-139**

*В монографии подробно рассматривается эволюция развития теории деятельности сердца, выявляются современные заблуждения в теории*

*его работы, новые элементы конструкции сердца — правая и левая ножки диафрагмы, механизм кровенаполнения предсердий и желудочков из предсердий («катапульты»), коронарное кровообращение, гемодинамика сердечного цикла, электромагнитная теория мышечного сокращения и фундаментальное обоснование всех новых положений. Монография вызовет интерес не только у специалистов в области физиологии и спорта, но и представителей других областей*



знаний, изучающих человека в нормальных и экстремальных условиях, у всех интересующихся новыми научными достижениями.



**Биохимия жировой ткани [Текст]: [учебное пособие для медицинских вузов]/ [О. А. Тимин, О. П. Шатова, Е. Ф. Комарова, А. В. Шестопалов]; РНИМУ им. Н. И. Пирогова, каф. биохимии и молекуляр. биологии лечеб. фак. – Москва: РНИМУ им. Н. И. Пирогова, 2022. – 75 с.: ил. – Библиогр.: С. 65-66. – ISBN 978-5-88458-598-0**


**III Б 638**

**Биохимия жировой ткани [Электронный ресурс]: [учебное пособие для медицинских вузов]/ [О. А. Тимин, О. П. Шатова, Е. Ф. Комарова, А. В. Шестопалов]; РНИМУ им. Н. И.**

**Пирогова, каф. биохимии и молекуляр. биологии лечеб. фак. – Электрон. текстовые дан. – Москва, 2022. – Adobe Acrobat Reader. –**

**<https://rsmu.informsystema.ru/uploader/fileUpload?name=191741.pdf&show=dcatalogues/1/5241/191741.pdf&view=true>**

*Учебное пособие содержит материалы по теоретической и практической биохимии в помощь студентам в овладении курса биохимии по теме "Биохимия мезенхимальных тканей". Пособие составлено в соответствии с действующими ФГОС по специальностям "Лечебное дело" (31.05.01). "Педиатрия" (31.05.02). Пособие предназначено для студентов медицинских специальностей.*




**Normal Physiology [Text]: textbook for students' independent work/ [Ye. V. Dorokhov, A. V. Karpova, V. A. Semiletova et. al.]. – Moscow: GEOTAR-Media, 2021. – 510 p.: ill. – Bibliogr. ref.: 509-510. – Пер. изд.: Нормальная физиология: учебное пособие/ Е. И.В. Дорохов и др. – ISBN 978-5-9704-6136-5**

**III N 79**

*The textbook is designed to improve the efficiency of students' independent work in training for practical and final classes in extracurricular time. It*

*contains theoretical material, arranged in a logical structure, revealing the most important mechanisms and regulations of physiological processes, as well as profile material for students of General Medicine faculty.*


*The textbook includes control questions, situational tasks and keys to them. It is intended for students studying in the training area of 31.05.01 "General Medicine", a course of Normal Physiology. It can also be useful for doctors interested in the physiological basis of their specialty.*



**Кольман, Я.**  
**Наглядная биохимия [Электронный ресурс]/ Я. Кольман, К.-Г. Рём; пер. с англ. Т. П. Мосоловой. – 9-е изд., электрон. – Москва, 2023. – (Наглядная медицина). – Загл. с экрана. - Пер. изд.: Color Atlas of Biochemistry/ J. Koolman, K.-H. Roehm. 3rd ed.(Stuttgart, New York, Thieme, 2015). – Adobe Reader XI, Систем. требования: Adobe Reader XI; экран 10". – Режим доступа:**

<https://rsmu.informsystema.ru/uploader/fileUpload?name=125bn.pdf&show=dcatalogues/1/5366/125bn.pdf&view=true>

*Существенно переработанное и дополненное справочное издание в наглядной форме - в виде цветных схем - описывает все биохимические процессы. Рассмотрены биохимически важные соединения, их строение и свойства, основные процессы с их участием, а также механизмы и биохимические особенности важнейших процессов в живой природе. Для студентов и преподавателей химических, биологических и медицинских вузов, биохимиков, биологов, медиков, а также широкого круга читателей, интересующихся процессами, происходящими в живом организме.*




**Зильбернагель, С.**  
**Наглядная физиология [Электронный ресурс]/ С. Зильбернагель, А. Деспопулос; пер. с англ. А. С. Беляковой, А. А. Синюшина. – 2-е изд., перераб. и доп., электрон. – Москва, 2020. – (Наглядная медицина). – Загл. с экрана. – Adobe Reader XI, Систем. требования: Adobe Reader XI; экран 10". – Режим доступа:**

<https://rsmu.informsystema.ru/uploader/fileUpload?name=117bn.pdf&show=dcatalogues/1/5358/117bn.pdf&view=true>

*В справочном издании в удобной, легкой для чтения форме изложены основы нормальной физиологии человека и показаны связи с патофизиологическими процессами. Книга построена как атлас, в котором на каждом развороте помещены иллюстрации и описания физиологических процессов с необходимыми терминами и понятиями. Несмотря на краткость изложения, даже трудные*

вопросы раскрыты детально и четко. Для студентов вузов медико-биологического профиля, студентов медицинских училищ, врачей различной специализации, научных сотрудников, а также всех, кто интересуется физиологическими функциями человеческого организма и их патологией.

## Терапия. Педиатрия



**Клинико-гигиенические и молекулярно-генетические аспекты пневмокониозов [Текст]/ Е. Л. Потеряева, Е. Л. Смирнова, И. И. Логвиненко [и др.]; отв. ред. И. И. Логвиненко; Новосибир. гос. мед. ун-т [и др.]. – Новосибирск: НГМУ, 2022. – 183 с.: ил. – Библиогр. в конце гл. – ISBN 978-5-85979-328-6**

**VII К 493**

*В монографии на основе собственных исследований авторов и литературных данных представлены современные взгляды на*

*ключевые факторы производственного и индивидуального риска и их*

*роль в прогнозировании формирования и особенностей течения пневмокониозов. Описаны эволюция условий труда на промышленных предприятиях за 50-летний период, показано, что наблюдаемое в современных условиях снижение пылевых нагрузок значительно опережает изменение градаций классов условий труда. Обоснована значимость применения комплекса клинико-функциональных, регуляторно-метаболических, эритроцитарно-морфологических, иммунологических и молекулярно-генетических маркеров для интегральной оценки факторов индивидуального риска развития пневмокониозов и диагностически значимых критериев оценки состояния здоровья контактных рабочих. Для специалистов и врачей, работающих в области медицины труда, охраны труда и промышленной гигиены – врачей-профпатологов, пульмонологов, цеховых врачей, врачей медико-санитарных частей, медико-социальной экспертизы, центров Государственного санитарно-эпидемиологического надзора, научных сотрудников и других специалистов, занимающихся вопросами профессиональной патологии.*





**Циммерман, Ф.**

**Клиническая электрокардиография [Текст]/ Ф. Циммерман; пер. с англ. и ред. В. Н. Хирманова. – 2-е изд. – Москва: БИНОМ, 2022. – 423 с.: ил. – Пер. изд.: Clinical electrocardiography: Review and Study Guide/ F. Zimmerman. (2nd ed. New York, McGraw Hill). – ISBN 978-5-9518-0164-7**

**VII Ц 716**

*Второе издание книги соответствует второму изданию бестселлера Ф. Циммермана «Клиническая электрокардиография» на языке*

*оригинала, выпущенному в 2006 году. Второе издание включает внесенные автором изменения в комментарии к электрокардиограммам. Анализ представленных в книге 200 электрокардиограмм позволит читателю овладеть приемами их правильной интерпретации. Для этого приведены критерии постановки 113 важнейших и типичных электрокардиографических диагнозов от вариантов нормы до патологических состояний, вызванных, в том числе, передозировкой лекарственных средств, нарушением водно-электролитного обмена, травматическими повреждениями сердца. В каждом тесте даются стандартное описание электрокардиограммы, выявляемые нарушения, образцы правильных диагнозов и комментарии автора — известного американского кардиолога Ф. Циммермана. Для терапевтов, анестезиологов-реаниматологов, врачей скорой помощи, общей практики и студентов-медиков.*



**Пожилой пациент в работе врача первичного звена [Текст]: учебное пособие/ [сост.: Г. Е. Ройтберг, И. Д. Сладникова, О. О. Шархун и др.]; РНИМУ им. Н. И. Пирогова, каф. терапии, общ. врачеб. практики и ядер. медицины ФДПО. – Москва: РНИМУ им. Н. И. Пирогова, 2022. – 171 с.: ил. – Библиогр.: С. 142-145. – ISBN 978-5-88458-619-2**

**VII П 466**

**Пожилой пациент в работе врача первичного звена [Электронный ресурс]: учебное пособие/ РНИМУ им.**

**Н. И. Пирогова, Каф. терапии, общ. врачеб. практики и ядер. мед. ФДПО; [сост.: Г. Е. Ройтберг, И. Д. Сладникова, О. О. Шархун и др.]. – Электрон. текстовые дан. – Москва, 2022. – 1 файл (1,43 МБ). – Adobe Acrobat Reader. –**

**<https://rsmu.informsystema.ru/uploader/fileUpload?name=192008.pdf&show=dcatalogues/1/5371/192008.pdf&view=true>**

Учебное пособие содержит практические материалы по ведению больных пожилого возраста врачами первичного звена. Изложены основные сведения о наиболее частых гериатрических синдромах, об особенностях диагностики и лечения широко распространённых патологий у пожилых лиц. В приложении приведены опросники, используемые при работе с пожилыми пациентами, различные шкалы, применяемые для оценки здоровья пожилых людей, также даны тестовые вопросы и список рекомендуемой литературы. Пособие составлено в соответствии с действующими ФГОС по специальности 31.05.01 «Лечебное дело», рабочими программами ординатуры по специальностям 31.08.54 «Общая врачебная практика (семейная медицина)», 31.08.49 «Терапия». Пособие предназначено для ординаторов по специальности «Общая врачебная практика (семейная медицина)», «Терапия»; для практикующих врачей общей практики (семейных врачей) и терапевтов; студентов медицинских вузов 5-6 курсов и аспирантов.



**ВИЧ-инфекция и СПИД [Текст]/ [В. В. Беляева, Т. Н. Ермак, В. Н. Зимина и др.]; под ред. В. В. Покровского. – 4-е изд., перераб. и доп. – Москва: ГЭОТАР-Медиа, 2020. – 156 с. – (Клинические рекомендации). – Авт. указ на С. 7. – ISBN 978-5-9704-5710-8**

**VII B 549**

*Четвертое, переработанное и дополненное издание клинических рекомендаций «ВИЧ-инфекция и СПИД», разработанных*

*Федеральным научно-методическим центром по профилактике и борьбе со СПИДом (ФБУН «Центральный научно-исследовательский институт эпидемиологии» Роспотребнадзора), содержит обновленные рекомендации по антиретровирусной терапии у взрослых, профилактике и лечению вторичных и сопутствующих заболеваний, постконтактной профилактике ВИЧ-инфекции. Настоящее издание дополнено рекомендациями по вакцинации ВИЧ-инфицированных лиц, в том числе вакцинопрофилактике ВПЧ-инфекции. Книга предназначена специалистам, оказывающим помощь больным ВИЧ-инфекцией, инфекционистам и врачам смежных специальностей, а также преподавателям медицинских вузов.*





**Пульмонология [Текст]: национальное руководство: краткое издание/ [В. Н. Абросимов, С. Н. Авдеев, О. Е. Авдеева и др.]; под ред. А. Г. Чучалина. – Крат. изд. – Москва: ГЭОТАР-Медиа, 2020. – 767 с.: [12] л. ил.: ил. – (Национальные руководства). – Предм. указ.: С. 758-767. – Подгот. под эгидой Рос. респиратор. о-ва и Ассоц. мед. о-в по качеству. - Авт. указ. на С.6-10. – ISBN 978-5-9704-5323-0**

**VII П 885**

*В книге обсуждаются общие и частные вопросы пульмонологии, даются рекомендации по диагностике, лечению и профилактике заболеваний органов дыхания. В подготовке издания в качестве авторов и рецензентов участвовали ведущие сотрудники НИИ пульмонологии ФМБА России, ЦНИИ туберкулеза РАН, Института иммунологии ФМБА России, Санкт-Петербургского государственного университета, Рязанского государственного медицинского университета им. акад. И.П. Павлова и других медицинских учреждений страны. Сокращенная версия руководства включает всю основную информацию, необходимую врачу для непрерывного последипломного образования. Предназначено терапевтам, пульмонологам, интернам, ординаторам, аспирантам и студентам старших курсов медицинских вузов.*



**Инфекционные болезни у детей [Текст]: [учебник для высших медицинских учебных заведений]/ под ред. В. Ф. Учайкина, О. В. Шамшевой; [авт. коллектив: В. Ф. Баликин, С. Л. Бевза, Б. М. Блохин и др.]. – 3-е изд. – Москва: ГЭОТАР-Медиа, 2021. – 919 с.: [16] л. ил.: ил. – (Учебник). – Библиогр. в конце гл. - Предм. указ.: С. 909-919. – [Авт. коллектив указ.: С. 9]. – ISBN 978-5-9704-5654-5**

**VII И 74**

*В третьем издании учебника изложены основные сведения по этиологии, эпидемиологии, патогенезу, клинической картине, диагностике, лечению и профилактике основных инфекционных заболеваний у детей. Большое внимание уделено особенностям симптоматики, течения и лечения этих заболеваний у детей первого года жизни и новорожденных. Представлены данные об иммунологической реактивности детей разного возраста. Освещены вопросы профилактики внутрибольничных инфекций и перекрестного инфицирования. Отдельно рассмотрены проблемы вакцинопрофилактики и иммунореабилитации. Учебник написан в соответствии с программой по инфекционным болезням у детей и предназначен студентам*

старших курсов медицинских вузов, врачам-интернам, педиатрам, инфекционистам и клиническим докторам.



**Эффекторные звенья метаболизма [Текст]: биологически активные вещества пищи в лечении ожирения: от теории и модели к практике/ И. В. Гмошинский, В. А. Шипелин, С. А. Апратин и др.; ФИЦ питания и биотехнологии. – Москва: Эксмо, 2022. – 491 с.: ил. – (Врач высшей категории). – Библиогр. в конце гл. - Список науч. публ. авт. по теме проекта: С. 486-490. – ISBN 978-5-04-160832-3**

**VII Э 949**

*В издании рассматриваются вопросы установления эффекторных звеньев метаболизма при алиментарно-зависимых заболеваниях (ожирении, метаболическом синдроме) в экспериментах с использованием *in vivo* моделей у лабораторных животных (крыс и мышей). Представлена сводка данных литературы о геномных, транскриптомных, протеомных и метаболомных (метаболических) биомаркерах нарушений обменных процессов при алиментарно-зависимых заболеваниях, рассмотрена роль нейромедиаторов и нейропептидов в регуляции пищевого поведения, чувства голода и насыщения. Приведены сведения о современных *in vivo* моделях ожирения и метаболического синдрома у генетически модифицированных, мутантных линий крыс и мышей, а также у животных стандартных линий, получающих гиперкалорийные рационы. Изложены методы анализа постгеномных маркеров ожирения и метаболического синдрома в эксперименте. Представлены результаты собственных исследований по оценке влияния биологически-активных веществ пищи (кверцетина, ресвератрола, ароматических аминокислот) на эффекторные звенья метаболизма при генетически-детерминированном и диет-индуцированном ожирении на *in vivo* моделях.*



**Общая врачебная практика [Текст]: национальное руководство: в 2 т. Т. 1/ [Ф. М. Абдулхабирова, Е. А. Андреева, В. В. Анисимов и др.]; под ред. О. Ю. Кузнецовой, О. М. Лесняк, Е. В. Фроловой. – 2-е изд., перераб. и доп. – Москва: ГЭОТАР-Медиа, 2020. – 1022 с.: [8] л. ил.: ил. – (Национальные руководства). – Библиогр. в конце гл. – Авт. указ. на С. 8-15. – ISBN 978-5-9704-5519-7**

**VII O-28**






**Общая врачебная практика [Текст]: национальное руководство: в 2 т. Т. 2/ [Д. В. Заславский, А. Н. Баринов, В. В. Анисимов и др.]; под ред. О. Ю. Кузнецовой, О. М. Лесняк, Е. В. Фроловой. – 2-е изд., перераб. и доп. – Москва: ГЭОТАР-Медиа, 2020. – 992 с.: [12] л. ил.: ил. – (Национальные руководства). – Библиогр. в конце гл. – Авт. указ. в Содерж. – ISBN 978-5-9704-5519-7**

## VII O-28

*Первое издание национального руководства «Общая врачебная практика» вышло в 2013 г. и оказалось очень важным ресурсом для подготовки врачей общей практики (семейных врачей), потребность в которых возрастает с каждым годом. Настоящее издание сохранило структуру, предложенную авторским коллективом ранее, и включает фактически все разделы клинической медицины, входящие в компетенцию врача общей практики (семейного врача), которые изложены с учетом современных рекомендаций на основе доказательной медицины и с акцентом на первичную медико-санитарную помощь. Руководство издано в двух томах. Во втором томе приведены современные сведения о принципах диагностики, профилактики и ведения пациентов с заболеваниями и состояниями, наиболее часто встречающимися в практике семейного врача. Среди них не только болезни внутренних органов, но также патология нервной системы, органа зрения, ЛОР-органов, инфекционные заболевания и др. Особое внимание уделено здоровью детей и подростков, беременных, а также пожилых пациентов. Обсуждены вопросы паллиативной помощи в общей врачебной практике, а также состояния, требующие оказания экстренной и неотложной помощи в условиях первичной медико-санитарной помощи. Отдельная глава посвящена проведению различных манипуляций, которыми должен владеть врач общей практики. В подготовке данного издания в качестве авторов и рецензентов принимали участие ведущие специалисты в области общей врачебной практики (семейной медицины), а также специалисты в других областях клинической медицины. Руководство прошло этап независимого рецензирования. Предназначено врачам общей практики (семейным врачам), другим врачам, принимающим участие в оказании первичной медико-санитарной помощи, а также ординаторам и аспирантам медицинских вузов.*






**Трансфузиология [Текст]: национальное руководство/ [А. А. Рагимов, Л. А. Алексеева, И. Э. Байрамалибейли и др.]; под ред. А. А. Рагимова. – Крат. изд. – Москва: ГЭОТАР-Медиа, 2021. – 703 с.: ил. – (Национальные руководства). – Библиогр. в конце гл. - Предм. указ.: С. 698-703. – Авт. указ.: С. 4-5. – ISBN 978-5-9704-6305-5**

#### **VII T 654**

*Национальные руководства — первая в России серия практических руководств по основным медицинским специальностям, включающих*

*всю основную информацию, необходимую врачу для непрерывного последипломного образования. В отличие от большинства других руководств в национальных руководствах равное внимание уделено профилактике, диагностике, фармакотерапии и немедикаментозным методам лечения. Краткая версия национального руководства «Трансфузиология» содержит современную и актуальную информацию об особенностях деятельности Службы крови с учетом применяемых в настоящее время новейших методик заготовки, обследования и переработки донорской крови, а также методик производства препаратов донорской крови. Отдельные разделы посвящены показаниям к клиническому применению трансфузиологического пособия при различных нозологиях, рассмотрены вопросы обеспечения иммунологической безопасности гемотрансфузий. Издание предназначено специалистам Службы крови, клиническим трансфузиологам, врачам смежных специальностей, деятельность которых связана с применением методов трансфузиологической гемокоррекции, студентам старших курсов медицинских высших учебных заведений, интернам, ординаторам, аспирантам.*



**Эндокринология [Текст]: национальное руководство: краткое издание/ [Ф. М. Абдулхабирова, Е. Н. Андреева, А. М. Артемова и др.]; под ред. И. И. Дедова, Г. А. Мельниченко. – 2-е изд., перераб. и доп.; Крат. изд. – Москва: ГЭОТАР-Медиа, 2020. – 827 с.: [8] л. ил.: ил. – (Национальные руководства). – Авт. указ. на С. 9-15. – ISBN 978-5-9704-5560-9**

#### **VII Э 645**

*В краткой версии национального руководства «Эндокринология» приведены современные рекомендации по профилактике, диагностике, лечению эндокринных заболеваний и реабилитации эндокринологических больных. Особое внимание уделено ведению*

*больных с наиболее распространенными заболеваниями эндокринной системы, такими как сахарный диабет, ожирение, остеопороз, болезни щитовидной железы. Рекомендации по диагностике, лечению и профилактике эндокринных заболеваний подготовлены ведущими специалистами и отражают объединенную, согласованную позицию отечественной научной школы. В настоящем, втором издании краткой версии национального руководства «Эндокринология» пересмотрены и обновлены все главы с учетом последних международных и отечественных рекомендаций, а также введены новые актуальные разделы. Руководство предназначено эндокринологам, терапевтам, врачам общей практики, а также студентам старших курсов медицинских вузов, интернам, ординаторам, аспирантам.*




**Хронические заболевания верхних отделов пищеварительного тракта у детей. Принципы гастропротекции [Текст]: учебно-методическое пособие/ РНИМУ им. Н. И. Пирогова, ФДПО, каф. педиатрии с инфекц. болезнями у детей; [Л. А. Харитонов, К. И. Григорьев, Л. В. Богомаз, С. Н. Борзакова]. – Москва: РНИМУ им. Н. И. Пирогова, 2022. – 55 с. – ISBN 978-5-88458-611-6**

**VII X-945**

**Хронические заболевания верхних отделов пищеварительного тракта у детей. Принципы гастропротекции [Электронный ресурс]: учебно-методическое пособие/ РНИМУ им. Н. И. Пирогова, ФДПО, каф. педиатрии с инфекц. болезнями у детей; [Л. А. Харитонов, К. И. Григорьев, Л. В. Богомаз, С. Н. Борзакова]. – Электрон. текстовые дан. – Москва, 2022. – 1 файл 675 КБ). – Adobe Acrobat Reader. –**

**<https://rsmu.informsystema.ru/uploader/fileUpload?name=192028.pdf&show=dcatalogues/1/5375/192028.pdf&view=true>**

*Учебное пособие содержит материалы по практической организации работы участкового врача-педиатра, ведению лечебно-профилактической работы на врачебном участке по отношению к детям с хроническими заболеваниями гастродуоденальной зоны и нарушениями кислотообразования. В приложении приведены контрольные и обучающие тесты, действующие нормативные документы, список литературы. Пособие составлено в соответствии с действующими ФГОС по специальности 31.05.02 "Педиатрия" и предназначено для врачей-педиатров амбулаторного звена здравоохранения, ординаторов, студентов старших курсов медицинских вузов.*



**Модификация образа жизни у больных артериальной гипертензией [Текст]: учебное пособие/ РНИМУ им. Н. И. Пирогова, каф. кардиологии ФДПО; [сост.: Ю. В. Жернакова, А. О. Шевченко, О. П. Шевченко]. – Москва: РНИМУ им. Н. И. Пирогова, 2022. – 51 с. – Библиогр.: С. 32-42. – ISBN 978-5-88458-603-1**


**VII M 744**

**Модификация образа жизни у больных артериальной гипертензией [Электронный ресурс]: учебное пособие/ РНИМУ им. Н. И. Пирогова, каф. кардиологии ФДПО; [сост.: Ю. В. Жернакова, А. О. Шевченко, О. П. Шевченко]. – Электрон. текстовые дан. – Москва, 2022. – Adobe Acrobat Reader. –**

**<https://rsmu.informsystema.ru/uploader/fileUpload?name=191776.pdf&show=dcatalogues/1/5237/191776.pdf&view=true>**

*В учебном пособии обобщены данные отечественной и зарубежной литературы о современных немедикаментозных и медикаментозных методах лечения артериальной гипертензии, направленных на нормализацию массы тела, коррекцию сопутствующих метаболических нарушений, отказ от вредных привычек, коррекцию психического состояния. Пособие составлено в соответствии с действующими требованиями ФГОС по специальности 31.05.01 "Лечебное дело", рабочей программой по кардиологии и терапии. Предназначено для студентов, ординаторов, аспирантов, врачей-слушателей курсов дополнительного профессионального образования по дисциплинам "Кардиология", "Терапия".*

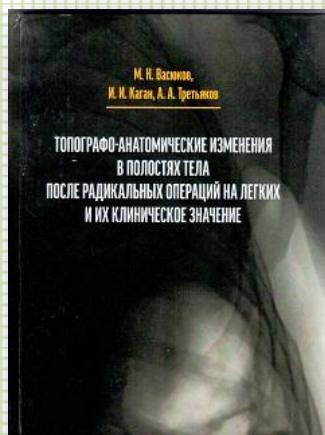
## **Хирургия. Травматология. Стоматология. Ортопедия. Онкология. Урология**



**Ламоткин, И. А. Онкодерматология: атлас: учеб. пособие/ И. А. Ламоткин. - 2-е изд. - Москва: Лаборатория знаний, 2021. - 881 с. - ISBN 978-5-93208-556-1. - Adobe Acrobat Reader. –**



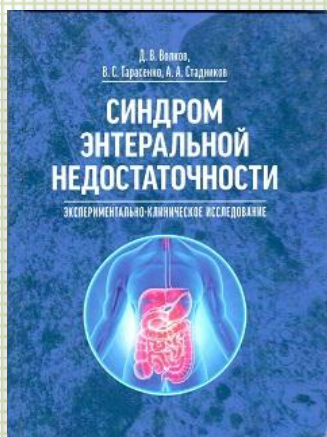
*В книге рассмотрены различные аспекты онкодерматологии и представлена наиболее полная коллекция описаний 570 нозологических форм. Приведены исторические справки, клиническая картина, результаты гистологических исследований, дифференциальная диагностика, а также прогноз и лечение доброкачественных и злокачественных поражений кожи, слизистых оболочек и мягких тканей. Рассмотрены как распространенные, так и крайне редкие нозологические формы. Учтены классификации и положения, используемые в онкологии и дерматологии на современном этапе развития медицины. Для каждой нозологической формы даны ссылки на современные публикации. Изложен опыт ведения и лечения пациентов с дерматоонкологическими заболеваниями в Главном военном клиническом госпитале им. Н. Н. Бурденко. Для врачей любой специальности, но прежде всего для дерматологов, онкологов, онкодерматологов, косметологов, хирургов, слушателей курсов последипломного образования, а также для студентов медвузов.*



**Васюков, М. Н.**  
**Топографо-анатомические изменения в полостях тела после радикальных операций на легких и их клиническое значение [Текст] / М. Н. Васюков, И. И. Каган, А. А. Третьяков. – Оренбург: Изд-во ОрГМУ, 2022. – 287 с.: ил. – Библиогр.: С. 253-287. – ISBN 978-5-91924-107-2**

#### **VIII В 201**

*В монографии впервые представлены систематизированные сведения о топографо-анатомических изменениях в грудной и брюшной полостях после радикальных операций на легких: пневмонэктомий и лобэктомий, полученные на основе применения прижизненной компьютерной томографии. Выявлены и сформулированы общие закономерности послеоперационных изменений, показано их клиническое значение, возможности практического использования. Монография предназначена торакальным и абдоминальным хирургам, онкологам, пульмонологам, рентгенологам, клиническим анатомам.*



**Волков, Д. В.**

**Синдром энтеральной недостаточности [Текст]: экспериментально-клиническое исследование/ Д. В. Волков, В. С. Тарасенко, А. А. Стадников. – Оренбург: Изд-во ОрГМУ, 2022. – 259 с.: ил. – Библиогр.: С. 206-259. – ISBN 978-5-91924-110-2**

**VIII В 676**

*В монографии с современных позиций изложены отдельные аспекты патогенеза синдрома энтеральной недостаточности при экспериментальном каловом перитоните и острой кишечной непроходимости. Наглядно продемонстрирована роль свободнорадикальных процессов, а также ишемических, иммунологических и реперфузионных нарушений при синдроме кишечной недостаточности. Особое внимание уделено изменениям гипоталамо-гипофизарной нейросекреторной системы в условиях острого перитонита и их влиянию на адаптивные возможности организма и течение патологического процесса. Обосновано применение рекомбинантной супероксиддисмутазы, перфторана и особенно их комбинации в лечении синдрома энтеральной недостаточности. Затронуты результаты применения и негативные стороны назоинтестинальной интубации, проводимой при острой кишечной непроходимости. Книга предназначена для широкого круга врачей общего профиля, хирургов, преподавателей и студентов медицинских вузов.*



**Онкоэпидемиологический мониторинг**

**Оренбургской области [Текст]: атлас/ [Е. Л. Борщук, В. М. Боев, Д. Н. Бегун и др.]; под общей ред. Е. Л. Борщука, проф. В. М. Боева. – Оренбург: Изд-во ОрГМУ, 2022. – 146 с.: ил. – Библиогр.: С. 145-146. – ISBN 978-5-91924-112-6**

**VIII О-588**

*В монографии представлены результаты ретроспективного исследования (мониторинга) динамики онкологической заболеваемости населения и канцерогенных факторов среды обитания в Оренбургской области. Результаты мониторинга представлены с использованием картографического отображения внутритерриториальных особенностей региона. Издание подготовлено при поддержке гранта ФГБОУ ВО «ОрГМУ» Минздрава России. Атлас может быть полезен студентам, магистрантам, аспирантам, врачам-онкологам, гигиенистам, руководителям медицинских организаций, преподавателям.*



**Онконастороженность и паранеопластические синдромы в клинической практике у взрослых и детей [Текст]: учебное пособие/ РНИМУ им. Н. И. Пирогова; под ред. Н. В. Орловой, Л. И. Ильенко, С.А. Румянцевой. – Москва: РНИМУ им. Н. И. Пирогова, 2022. – 163 с.: ил. – Библиогр.: С. 147-148. – Сост. указ.: С. 3-4. – ISBN 978-5-88458-615-4**

**VIII O-588**


**Онконастороженность и паранеопластические синдромы в клинической практике у взрослых и детей [Электронный ресурс]: учебное пособие/ РНИМУ им. Н. И. Пирогова; под ред. Н. В. Орловой, Л. И. Ильенко, С.А. Румянцевой. – Электрон. текстовые дан. – Москва, 2022. – 1 файл (24,83 МБ). – Adobe Acrobat Reader. –**

**<https://rsmu.informsystema.ru/uploader/fileUpload?name=191998.pdf&show=dcatalogues/1/5369/191998.pdf&view=true>**

*В учебном пособии рассмотрены проблемы скрининга и диагностики предраковых заболеваний, паранеопластических синдромов и злокачественных новообразований у взрослых и детей, а также принципы организации медицинской помощи пациентам с онкологическими заболеваниями. Пособие составлено в виде схем диагностики и тактики ведения пациентов в соответствии с принципами онконастороженности, включает иллюстративный материал и может быть использовано в процессе подготовки к практическим занятиям, а также для самостоятельной работы студентов и ординаторов высших медицинских учебных заведений. Пособие подготовлено в соответствии с требованиями ФГОС по специальностям: 31.05.01 "Лечебное дело", 31.05.02 "Педиатрия", 31.08.05 "Клиническая лабораторная диагностика", 31.08.08 "Радиология", 31.08.09 "Рентгенология", 31.08.14 "Детская онкология", 31.08.17 "Детская эндокринология", 31.08.19 "Педиатрия", 31.08.29 "Гематология", 31.08.32 "Дерматовенерология", 31.08.42 "Неврология", 31.08.46 "Ревматология", 31.08.49 "Терапия", 31.08.53 "Эндокринология", 31.08.54 "Общая врачебная практика (семейная медицина)", 31.08.57 "Онкология", 31.08.59 "Офтальмология". Предназначено для преподавателей медицинских вузов, аспирантов, врачей онкологов, терапевтов, педиатров, врачей общей практики, невропатологов, эндокринологов, дерматологов, окулистов, ревматологов, гематологов и врачей других специальностей.*



# Биология




**Качественное исследование поведения нелинейных систем биологической кинетики второго порядка [Текст]: учебное пособие для самостоятельной подготовки студентов к практическим занятиям/ РНИМУ им. Н. И. Пирогова, Каф. биоинформатики мед.-биол. фак.; [сост.: Е. С. Муравьева, А. А. Лагунин]. – Москва: РНИМУ им. Н. И. Пирогова, 2022. – 34 с.: ил. – Библиогр.: С. 34. – ISBN 978-5-88458-618-5**

**XVI К 309**

**Качественное исследование поведения нелинейных систем биологической кинетики второго порядка [Электронный ресурс]: учебное пособие для самостоятельной подготовки студентов к практическим занятиям/ РНИМУ им. Н. И. Пирогова, Каф. биоинформатики мед.-биол. фак.; [сост.: Е. С. Муравьева, А. А. Лагунин]. – Электрон. текстовые дан. – Москва, 2022. – 1 файл (5,09 МБ). – Adobe Acrobat Reader. –**

**<https://rsmu.informsystema.ru/uploader/fileUpload?name=191993.pdf&show=dcatalogues/1/5368/191993.pdf&view=true>**


*Учебное пособие подготовлено для ознакомления студентов с историей возникновения качественной теории дифференциальных уравнений и объясняет важность её применения для исследования поведения биологических и медицинских систем. В пособии описаны такие понятия, как особые точки системы, стационарные состояния, устойчивость стационарных состояний, фазовая плоскость, изоклины, нуль-изоклины. При работе с изданием студенты научатся определять типы особых точек и характер поведения фазовых траекторий в их окрестностях, смогут самостоятельно строить фазовый портрет системы дифференциальных уравнений 2-го порядка. Пособие составлено в соответствии с действующими ФГОС по специальностям "Медицинская кибернетика" (30.05.03), "Медицинская биофизика" (30.05.01) и предназначено для студентов 3-го курса специальности "Медицинская кибернетика", 4-го курса специальности "Медицинская биофизика", 4-го курса бакалавриата по направлению обучения "Биология" (06.03.01).*



**Барреси, М. Биология развития: учеб. пособие/ М. Барреси, С. Гилберт; пер. с англ. под ред. д-ра биол. наук А. В. Васильева. - Москва: Лаборатория знаний, 2022. - 830 с. - ISBN 978-5-00101-984-8 – Adobe Acrobat Reader. –**

<https://rsmu.informsystema.ru/uploader/fileUpload?name=122bn.pdf&show=dcatalogues/1/5363/122bn.pdf&view=true>

*Перевод нового (12-го) издания известного и любимого учебника «Биология развития» М. Барреси и С. Гилберта возвращает читателей к основополагающим идеям этой быстро развивающейся междисциплинарной науки: регенерации, морфомеханике, развитию растений и генетическому контролю развития. Издание претерпело ряд полезных изменений. Так, расширена глава по регенерации, теперь она не только уникально отражает захватывающие проблемы постэмбрионального развития, но и объясняет логическую основу механизмов регенерации, обусловленных степенью регенеративной способности организма. Помимо обновления глав об оплодотворении, дроблении, гаструляции, раннем развитии позвоночных, клеточной дифференцировке и клеточных взаимодействиях в процессе развития, включена информация о биологии растений в те из них, которые посвящены клеточной спецификации, регуляции генов, клеточной коммуникации, производству гамет, оплодотворению, определению осей, формированию органов и регенерации. Представлен новый материал о морфомеханике развития во время гаструляции у дрозофилы и формирования легких млекопитающих. Особое внимание было уделено все более широкому использованию полногеномных, транскриптомных подходов, выводящих наше понимание дифференцировки клеток на новый уровень. Введена рубрика под названием «РАЗВИВАЕМ ТЕМУ», которая заостряет внимание на некоторых наиболее сложных идеях в этой области. Книга отлично иллюстрирована и структурирована и станет путеводителем по густой сети текстов, онлайн-ресурсов и бесконечно растущего объема научной литературы. Для студентов и аспирантов биологических и медицинских вузов, а также их преподавателей, будет полезна учащимся старших классов школ для более глубокого изучения предмета.*



**Пассарг, Э. Наглядная генетика: учеб. пособие/ Э. Пассарг; пер. с англ. под ред. д-ра биол. наук Д. В. Ребрикова. - Москва: Лаборатория знаний, 2020. - 511 с. - (Наглядная медицина). - ISBN 978-5-00101-934-3 – Adobe Acrobat Reader. –**

<https://rsmu.informsystema.ru/uploader/fileUpload?name=121bn.pdf&show=dcatalogues/1/5362/121bn.pdf&view=true>

*Издание в наглядной форме в виде цветных схем описывает основы, последние достижения и прикладные аспекты генетики, одной из самых динамично развивающихся биологических наук. Кроме обзора важнейших разделов, в том числе геномики, описаны генетические основы наследственных заболеваний человека, для каждого из которых указан соответствующий номер в базе данных по моногенным заболеваниям. Для студентов и преподавателей биологических и медицинских вузов, генетиков, биохимиков, молекулярных биологов, а также всех интересующихся генетикой и генетическими основами наследственных заболеваний.*



**Прикладная экобиотехнология. В 2 т. Т. 1: учеб. пособие/ А. Е. Кузнецов, Н. Б. Градова, С. В. Лушников и др. - 4-е изд. (эл.). - М.: Бином. Лаборатория знаний, 2020. - 672 с. - (Учебник для высшей школы). - ISBN 978-5-00101-850-6. – Adobe Acrobat Reader. –**

<https://rsmu.informsystema.ru/uploader/fileUpload?name=119bn.pdf&show=dcatalogues/1/5360/119bn.pdf&view=true>



**Прикладная экобиотехнология в 2 т. Т. 2: учеб. пособие/ А. Е. Кузнецов, Н. Б. Градова, С. В. Лушников и др. - 4-е изд.. - М.: Лаборатория знаний, 2020. - 492 с. - (Учебник для высшей школы). - ISBN 978-5-00101-851-3 - Adobe Acrobat Reader. –**

<https://rsmu.informsystema.ru/uploader/fileUpload?name=120bn.pdf&show=dcatalogues/1/5361/120bn.pdf&view=true>

*В учебном пособии, написанном опытными преподавателями, известными учеными и технологами из России и Германии, систематизирован и обобщен материал по биологическим, инженерным, эколого-экономическим основам, практическим методам и способам реализации современной биотехнологии для решения задач охраны окружающей среды. В томе 1 рассмотрены методы*



биологической очистки загрязненных вод, дезодорации газовой воздушной выхлопной, переработки органических отходов (в том числе полимерных материалов) и ремедиации почв. В томе 2 рассмотрены методы очистки водоемов и водохранилищ с применением растений и водорослей, удаления нефтезагрязнений и тяжелых металлов, биомониторинг и биоиндикация, а также эколого-экономические и нормативно-законодательные основы природоохранной деятельности. Для студентов, преподавателей вузов, аспирантов, научных работников, инженеров-технологов и других специалистов по биотехнологии, решающих задачи охраны окружающей среды и рационального использования природных ресурсов.

## История медицины



**Мария Ковригина [Текст]: рожденная жить и побеждать: очерк/ О. П. Ковтун, Ю. П. Чугаев, В. М. Егоров, Н. М. Скоромец. – Екатеринбург: Знак качества, 2022. – 135 с.: ил., фот. – ISBN 978-5-00168-019-2**

**XVII К 568**

*Настоящее издание посвящено жизни и творчеству выдающейся выпускницы СГМИ-УГМУ Ковригиной Марии Дмитриевны, сумевшей благодаря настойчивости, природному уму и острому желанию*

*делать людей счастливыми, подняться по служебной лестнице до уровня министра здравоохранения РСФСР и СССР, стать ректором крупнейшего в стране Института усовершенствования врачей, игравшего и играющего роль передового учреждения последипломного образования медицинских работников в Российской Федерации.*



**Наша кафедра [Текст]: альбом истории кафедры госпитальной терапии педиатрического факультета РНИМУ им. Н.И. Пирогова/ [ред.-сост.: И. А. Баранова, Д. Г. Солдатов, Е. В. Бобков]. – Москва: Науч.-практ. журн "Пульмонология", 2023. – 207 с.: ил. – ISBN 978-5-6048754-21**

**XVII Н 37**

*История кафедры госпитальной терапии педиатрического факультета РНИМУ имени Н. И. Пирогова неразрывно связана со*

*всеми наиболее значимыми событиями российской медицины XX - начала XXI века. Среди них*

организация в стране педиатрической службы, становление отечественной кардиологии, гематологии и трансфузиологии, клинической аллергологии и пульмонологии. Сегодня кафедра представляет собой молодой и динамично развивающийся коллектив под руководством академика РАН, профессора А. Г. Чучалина, внесшего неоценимый вклад в развитие отечественной медицинской науки и клинической практики и основавшего крупнейшую научную школу врачей респираторной медицины. Сотрудники кафедры дорожат своим наследием, свято чтят имена учителей и сложившиеся традиции, активно содействуют развитию родного университета и медицины будущего. Настоящее издание — своего рода творческий отчет славного коллектива. В альбом вошли исторические очерки, аналитические обзоры и обширные фотоматериалы.



**Объект 708: подвиг ленинградских педиатров**  
[Текст]/ [Д. О. Иванов, Г. Л. Микиртичан, И. А. Савина и др.; под ред. Д.О. Иванова, Г.Л. Микиртичан]; С.-Петербург. гос. педиатр. мед. ун-т. – Санкт-Петербург: СПбГПМА, 2021. – 175 с.: ил. – Авт. указ. на обороте тит. л. – ISBN 978-5-907443-43-3

**XVII O-294**

Книга подробно описывает работу Ленинградского педиатрического медицинского института в годы Блокады Ленинграда. Все годы Великой Отечественной войны институт не прекращал своей деятельности: осуществлено 7 выпусков врачей, работала детская клиника и госпиталь, велись научные разработки. Более 400 тысяч детей не были эвакуированы из города. Большинство из них выжило только благодаря самоотверженной работе сотрудников «объекта 708» — так значился ЛПМИ на немецкой военной карте. Специальная мишень, подлежащая уничтожению. Впервые в данном издании опубликованы: документальный архивный очерк «О деятельности ЛПМИ за время войны с 22.06.41 г. по 01.08.44 г.», фотографии из фондов Российской национальной библиотеки, фрагменты изданий, выпущенных в годы Блокады Ленинграда, а также воспоминания сотрудников ЛПМИ о военных годах. Книга богато иллюстрирована фотографиями Педиатрического института военных лет.





**Ратманов, П. Э.**

**Советское здравоохранение на международной арене в 1920-1940-х гг.: между "мягкой силой" и пропагандой (Западная Европа и США) [Текст]/ П. Э. Ратманов; Дальневост. гос. мед. ун-т. – Хабаровск: ДВГМУ, 2021. – 386 с. – Библиогр.: С. 344-386. – ISBN 978-5-85797-446-9**

**XVII P 252**

*В 1920-х - первой половине 1940-х гг. Советский Союз активно пропагандировал советское здравоохранение в странах Запада, причем ведущую роль в этом играл Наркомздрав РСФСР/СССР. В своей монографии историк медицины П.Э. Ратманов показывает с чего начиналась эта деятельность, основные направления и методы работы Наркомздрава РСФСР по продвижению принципов советского здравоохранения за рубежом, успехи и неудачи, а также роль наркома здравоохранения РСФСР Н.А. Семашко в этой работе. По мнению автора, в 1920-е гг. в период интенсивных двусторонних связей в области медицины и здравоохранения между СССР и Веймарской республикой были сформулированы основные принципы представления здравоохранения в СССР для иностранцев, но наибольшего успеха в популяризации и пропаганде принципов советского здравоохранения за рубежом удалось достичь уже в следующее десятилетие.*




**Башкуев, В. Ю.**

**«Мягкая сила» советской медицины на зарубежном Востоке 1920-е - 1940-е гг. [Текст]/ В. Ю. Башкуев; ИМБТ СО РАН. – Хабаровск: ДВГМУ, 2021. – 501 с.: ил. – Библиогр.: С. 493-501. – ISBN 978-5-85797-445-2**

**XVII Б 334**

*В книге представлены результаты исследования советской помощи странам и регионам зарубежного Востока в области медицины и охраны здоровья в 1920-е - 1940-е гг. Внимание сосредоточено на особенностях политической ситуации в МНР, ТНР, Синьцзяне, Афганистане, Хиджазе и Йемене в межвоенный период, взаимодействии советских медиков с властями и местным населением, воздействии «мягкой силы» советской медицины в гетерогенных политических и культурных условиях. Исследование опирается на обширный корпус архивных источников. Книга адресована историкам, политологам, социологам, врачам и всем интересующимся историей медицины, историей внешней политики России и СССР в азиатском регионе, международными культурными и гуманитарными связями.*






**Авиценна. Нравственные основы медицины [Текст]/ [авт-сост.: М. Ю. Абросимова и др.]; под ред. А. С. Созинова, М. Н. Мамедова. – Москва: Вече, 2022. – 415 с.: [8] л. ил. – (Библиотека биоэтики; [редкол.: Г. Э. Ордженикидзе (сопред.) и др.]). – Библиогр. в конце гл. – ISBN 978-5-4484-3212-5**

**XVII A 205**

*Масштабный проект «Библиотека биоэтики» реализуется при поддержке Комиссии Российской Федерации по делам ЮНЕСКО и Российского национального комитета по биоэтике с целью широкого*

*ознакомления читателей с Программой ЮНЕСКО по биоэтике, этике науки и искусственного интеллекта. Такой проект остро востребован для воспитания общества и подготовки специалистов в этой сфере. В настоящем издании представлены краткая биография, философские и этические взгляды одного из самых выдающихся ученых Средневековья — врача, философа, мыслителя, энциклопедиста Абу Али ибн Сины (Авиценны). В книге приводятся выдержки из одного из главных произведений Авиценны «Канон медицинской науки», касающегося его взглядов на медицину и философию, а также его труды по этике. Издание адресовано специалистам по биоэтике, философам, историкам медицины, врачам, студентам высших учебных заведений.*



**Войно-Ясенецкий, В. Ф. «Я полюбил страдание ...» [Текст]/ В. Ф. Войно-Ясенецкий. – Москва: Вече, 2020. – 255 с.: [8] л. ил. – (Библиотека биоэтики). – ISBN 978-5-4484-1825-9**

**XVII B 659**

*В настоящий том библиотеки биоэтики вошли работы выдающегося хирурга, доктора медицины, религиозного деятеля, архиепископа*


*Симферопольского и Крымского Луки (в миру Валентин Феликсович Войно-Ясенецкий, 1877—1961). В годы Великой Отечественной войны профессор Войно-Ясенецкий внес весомый вклад в развитие советской гнойной хирургии и анестезиологии, работая в госпиталях он спас большое количество жизней. В книгу вошли главные работы архиепископа «Я полюбил страдание...», «Дух, душа и тело», «Наука и религия».*



**Сетков, Н. А.**

**Большой энциклопедический словарь медико-биологических терминов [Текст]. Т. 1. [А - М]/ Н. А. Сетков, Г. Э. Карапетян; [редкол.: И. И. Гительзон (пред.) и др.]. – Красноярск: Буква Статейнова, 2020. – 750 с. – Алф. указ.: С. 728-750. – ISBN 978-5-6042457-4-3**

**XVII С 334**



**Сетков, Н. А.**

**Большой энциклопедический словарь медико-биологических терминов [Текст]. Т. 2. [Н - Я]/ Н. А. Сетков, Г. Э. Карапетян; [редкол.: И. И. Гительзон (пред.) и др.]. – Красноярск: Буква Статейнова, 2020. – 750 с. – Алф. указ.: С. 719-744. – ISBN 978-5-6043265-5-8**

**XVII С 334**

*Книга задумана как специальный словарь, содержащий лексический максимум терминов и понятий, охватывающий основные разделы современной биологии и биомедицины. В словаре представлены термины и понятия из анатомии, гистологии, физиологии, патофизиологии, биохимии, клеточной биологии, общей (классической) и молекулярной генетики, молекулярной биологии, геномики, микробиологии, вирусологии, общей биологии, эмбриологии, зоологии и ботаники. Каждому термину даётся этимологическое обоснование и прилагается статья, объясняющая смысловое наполнение термина или понятия. Статьи, посвящённые наиболее важным и ключевым терминам, содержат максимально возможный для такого рода книг объём материала с перекрёстными ссылками на другие, близкие по значению термины. Кроме того, в книге сделан акцент на те разделы биологии и биомедицины, которые наиболее быстро развиваются в последнее время (это касается прежде всего молекулярно-клеточной биологии, геномики, биоинженерии и связанных с ними наук). Только словарь позволяет собрать все сведения, полученные современной наукой о живом, воедино, что, в свою очередь, позволяет оценить состояние дел, уровень и глубину развития наших знаний о живой Природе в её неразрывном единстве и неохватном многообразии. Освоение языка, с помощью которого описывается сложнейшая картина живой Природы — это небольшая цена, которую следует заплатить за предвкушение новых удивительных открытий. А справочники и словари нужны также*

и для того, чтобы напоминать нам об ограниченности наших персональных знаний. Словарь предназначен для широкого круга пользователей: от студентов и преподавателей до читателей, интересующихся проблемами современной биомедицинской науки и желающих познакомиться с её непростым и очень обширным специальным языком.

## Словари иностранных языков. Книги по русскому языку



**Fragai, E.**  
**Uni.Italia: corso multimediale di lingua italiana per studenti universitari/ E. Fragai, I. Fratter, E. Jafrancesco. – Milano: Le Monnier, 2022. – 280 p.: ill. + CD. – ISBN 978-88-00-80074-7**

**3587 F 84**

*L'italiano come lingua di studio: per studenti stranieri che studiano nelle università in Italia e all'estero e che necessitano di una conoscenza approfondita e specifica dell'italiano: per sviluppare la competenza linguistico-comunicativa necessaria per gestire situazioni in ambiti di studio e/o professionali: per raggiungere una competenza adeguata a sostenere esami di certificazione di livello B2 (CELI, CILS, IT che permettono l'iscrizione all'università italiana senza l'esame di conoscenza della lingua).*



**Mezzadri, M.**  
**Grammatica pratica della lingua italiana [Text]: A1-C1/ M. Mezzadri. – Torino: Bonacci, 2022. – 240 p.: ill. – ISBN 978-882-0125-066**

**3586 M 64**

*E un testo di grammatica per studenti stranieri dal livello A1 al livello C1 che studiano l'italiano in corsi di lingua o da soli. Tratta tutte le principali strutture della lingua italiana, analizzandone gli usi più frequenti con un linguaggio chiaro e semplice. Contiene 60 unità di teoria e pratica e 60 test. La parte teorica si apre sempre*




*con un testo di vario tipo che permette di osservare le strutture all'interno di un contesto. Per comunicare, comprendendo e producendo testi, occorrono strutture ma anche situazioni e funzioni comunicative e lessico. E per questo che la GP propone spesso dialoghi o altre tipologie testuali e testi d'ascolto. Il risultato è che lo studente riflette sulle strutture grammaticali, ma le studia per usarle e non soltanto per conoscerle. Parti teoriche ed esercizi più complessi sono sempre indicati graficamente. Completano la GP un volume contenente centinaia di esercizi supplementari e altre attività grammaticali interattive e giochi sul lessico a disposizione online.*



**Русский язык как иностранный в медицинском ВУЗе: теоретические и методические аспекты [Текст]/ А. В. Завадская, Н. Ф. Буторина, А. В. Исаева [и др.]. – Оренбург: Изд-во ОрГМУ, 2022. – 191 с.: ил. – Библиогр. в конце гл. – ISBN 978-5-91924-105-8**

**XX P 894**

*Монография посвящена рассмотрению актуальных вопросов обучения русскому языку как иностранному студентов медицинского вуза. Авторами представлены как традиционные, так и инновационные подходы к преподаванию русского языка в иноязычной аудитории. Монография предназначена для преподавателей русского языка как иностранного.*



**Петрова, Г. Вс.  
Латинский язык и фармацевтическая терминология [Текст]: [учебник для высшего профессионального образования]/ Г. Вс. Петрова. – Москва: ГЭОТАР-Медиа, 2022. – 388 с. – (Учебник). – ISBN 978-5-9704-6637-7**

**XX П 305**

*Учебник содержит краткий обзор истории использования латинского языка, компактное изложение той части латинской грамматики, которая нужна для понимания фармацевтической терминологии. Отдельные разделы посвящены фармацевтической химии, терминологии фармакологии и клиники, ботаники и фармакогнозии. Новизна учебника состоит прежде всего в нетрадиционной структуре с разделением не по отдельным занятиям, а по темам учебного материала, что делает его независимым от конкретных учебных планов. Это особенно актуально для самостоятельного или*

дистанционного обучения в условиях свободного планирования занятий вузом, преподавателем и студентом. Очень подробное объяснение теории, грамматические и рецептурные образцы, многократно варьирующиеся практические задания на одном терминологическом материале облегчают понимание терминологии и дают возможность самостоятельно изучать материал. В приложении даны исторические материалы, латинские аббревиатуры и символы, списки избранных основ МНН, ботанической терминологии, фрагменты Британской, Японской и Европейской фармакопей, словари терминов фармации и др. Учебник соответствует учебной программе курса «Латинский язык и фармацевтическая терминология», снабжен наглядными таблицами, системой заданий разных уровней сложности предполагающих пользование современными технологиями и источниками информации, включает много культурологических сведений, написан простым и легким языком. Подача материала соответствует современным психолого-педагогическим и методическим требованиям. Учтены последние международные нормы и новейшие издания. Учебник может быть использован во всех медицинских вузах независимо от конкретных специализаций и учебных планов.



**Практическая грамматика английского языка для аспирантов медицинских вузов [Текст]: учебное пособие/ РНИМУ им. Н. И. Пирогова, каф. иностр. яз.; [сост.: Е. В. Кокарева, Т. П. Щедрина]. – Москва: РНИМУ им. Н. И. Пирогова, 2022. – 123 с. – ISBN 978-5-88458-622-2**

**ХХ П 692**

**Практическая грамматика английского языка для аспирантов медицинских вузов [Электронный ресурс]: учебное пособие / РНИМУ им. Н. И. Пирогова, каф. иностр. яз.; [сост.: Е. В. Кокарева, Т. П. Щедрина]. – Электрон.**

**текстовые дан. – Москва, 2022. – 1 файл (726 КБ). – Adobe Acrobat Reader. – <https://rsmu.informsystema.ru/uploader/fileUpload?name=192013.pdf&show=dcatalogues/1/5372/192013.pdf&view=true>**

Учебное пособие включает грамматические комментарии, упражнения и тестовые задания, обеспечивающие освоение базового грамматического материала. Рекомендуется для аудиторной и самостоятельной работы аспирантов медицинских вузов групп научных специальностей «1.5. Биологические науки»; «3.1. Клиническая медицина»; «3.2. Профилактическая медицина»; «3.3. Медико-биологические науки»; «3.4. Фармацевтические науки»; «5.3. Психология»; «1.4. Химические науки». Учебное пособие разработано в соответствии с ФГТ, утвержденными Министерством образования и науки РФ от 20.10.20216 приказ № 951.






**Сборник контрольно-измерительных материалов по дисциплине "Русский язык как иностранный"** [Текст]: учебно-методическое пособие: [в 2 ч.]. Ч. 1. Вводный фонетико-грамматический курс. Элементарный уровень/ РНИМУ им. Н. И. Пирогова, каф. рус. яз. лечеб. фак.; [сост.: А. Б. Белова, А. А. Белоус, Ю. А. Фадеева, А. В. Зотеев]. – Москва: РНИМУ им. Н. И. Пирогова, 2022. – 203 с. – Библиогр.: С. 203. – ISBN 978-5-88458-592-8

XX С 232

**Сборник контрольно-измерительных материалов по дисциплине "Русский язык как иностранный"** [Электронный ресурс]: учебно-методическое пособие: [в 2 ч.]. Ч. 1. Вводный фонетико-грамматический курс. Элементарный уровень/ РНИМУ им. Н. И. Пирогова, каф. рус. яз. лечеб. фак.; [сост.: А. Б. Белова, А. А. Белоус, Ю. А. Фадеева, А. В. Зотеев]. – Электрон. текстовые дан. – Москва, 2022. – 1 файл (4,05 МБ). – Adobe Acrobat Reader. –

<https://rsmu.informsystema.ru/uploader/fileUpload?name=192018.pdf&show=dcatalogues/1/5373/192018.pdf&view=true>



**Сборник контрольно-измерительных материалов по дисциплине "Русский язык как иностранный"** [Текст]: учебно-методическое пособие: [в 2 ч.]. Ч. 2. Базовый уровень. I сертификационный уровень/ РНИМУ им. Н. И. Пирогова, каф. рус. яз. лечеб. фак.; [сост.: А. Б. Белова, А. А. Белоус, Ю. А. Фадеева, А. В. Зотеев]. – Москва: РНИМУ им. Н. И. Пирогова, 2022. – 101 с. – Библиогр.: С. 101. – ISBN 978-5-88458-592-8

XX С 232

**Сборник контрольно-измерительных материалов по дисциплине "Русский язык как иностранный"** [Электронный ресурс]: учебно-методическое пособие: [в 2 ч.]. Ч. 2. Базовый уровень. I сертификационный уровень/ РНИМУ им. Н. И. Пирогова, каф. рус. яз. лечеб. фак.; [сост.: А. Б. Белова, А. А. Белоус, Ю. А. Фадеева, А. В. Зотеев]. – Электрон. текстовые дан. – Москва, 2022. – 1 файл (5,09 МБ). – Adobe Acrobat Reader. –

<https://rsmu.informsystema.ru/uploader/fileUpload?name=192023.pdf&show=dcatalogues/1/5374/192023.pdf&view=true>

*Пособие содержит материалы для проведения текущего, промежуточного и итогового контроля знаний, умений и навыков иностранных учащихся по дисциплине "Русский язык как иностранный" и даёт возможность определить степень усвоения студентами лексико-грамматического материала элементарного уровня общего владения русским языком. Сборник имеет практическую направленность и может использоваться как для работы в аудитории под руководством*



преподавателя, так и для самоподготовки. Издание предназначено для иностранных студентов 1-2 курсов основных факультетов и слушателей подготовительного отделения вуза. Пособие составлено в соответствии с ФГОС и рабочими программами по направлению подготовки "Лечебное дело" (31.05.01).


## Гуманитарные науки



**Неволина, В. В.**  
Профессиональное саморазвитие студента  
медицинского вуза [Текст]/ В. В. Неволина. – Оренбург:  
Изд-во ОрГМУ, 2022. – 175 с. – Библиогр.: С. 167-175. – ISBN  
978-5-91924-109-6

**74 Н 405**

*В монографии представлена авторская концепция профессионального саморазвития студента медицинского вуза, интегрирующая модель, закономерности и принципы исследуемой проблемы. Автором разработаны программно-методические и инструментально-технологические средства реализации педагогического сопровождения профессионального саморазвития студента медицинского вуза. Монография адресована студентам, ординаторам, аспирантам, магистрантам, преподавателям колледжей и вузов, может быть использована в системе повышения квалификации и дополнительного профессионального образования.*




**Law Science [Text]: textbook/ N. E. Dobrovolskaya,  
N. A. Skrebneva, E. K. Barinov et. al. – Moscow: GEOTAR-  
Media, 2021. – 522 p. – (Textbook). – Bibliogr. ref.: P. 482-504. –  
Пер. изд.: Правоведение: учебник для высшего  
образования/ Н. Е. Добровольская и др. – ISBN 978-5-9704-  
5956-0**

**74 L 41**

*This textbook is aimed at mastering theoretical foundations of legal science, basic provisions of the leading branches of Russian law and legal regulations in the field of healthcare. This edition contributes to the formation of general cultural and professional competencies necessary for the main types of practical professional activities and skills in applying legal norms to specific legally significant facts of medical workers. The textbook is written in*

compliance with the Federal Educational Standard and is intended for students of the medical faculty of medical universities studying the specialty 31.05.01 “General Medicine”.



**Экономика для медиков: учебник/ Ю. В. Федорова, Н. Л. Борщёва, Е. Г. Кирикуца [и др.]; под общ. ред. д-ра экон. наук, проф. Ю. В. Федоровой. - Москва: Лаборатория знаний, 2022. - 273 с. - ISBN 978-5-93208-612-4 – Adobe Acrobat Reader. –**

<https://rsmu.informsystema.ru/uploader/fileUpload?name=124bn.pdf&show=dcatalogues/1/5365/124bn.pdf&view=true>

*В учебнике рассмотрены вопросы, посвященные предмету и методу экономической науки, становлению и развитию экономической теории, основным направлениям современной мировой экономической мысли. Также включены темы, раскрывающие общие основы рыночной экономики, механизм функционирования рынка, экономические процессы на микроуровне, экономические проблемы на макроуровне, национальное хозяйство в целом, содержание экономической и социальной политики государства. Для закрепления материала в конце каждой темы приведены контрольные вопросы и задания. Данный учебник полностью соответствует требованиям Федеральных государственных стандартов высшего профессионального образования и предназначен для подготовки специалистов в медицинских вузах.*



**Как написать эссе [Текст]: учебно-методическое пособие / Д. О. Драгунов, А. В. Соколова, А. В. Климова, Г. П. Арутюнов; РНИМУ им. Н. И. Пирогова, каф. пропедевтики внутрен. болезней педиатр. фак. – Москва: РНИМУ им. Н. И. Пирогова, 2021. – 29 с. – ISBN 978-5-88458-519-5**


**72 К 16**

**Как написать эссе [Электронный ресурс]: учебно-методическое пособие / Д. О. Драгунов, А. В. Соколова, А. В. Климова, Г. П. Арутюнов; РНИМУ им. Н. И. Пирогова, каф. пропедевтики внутрен. болезней педиатр. фак. – Электрон.**

**текстовые дан. - Москва: 2021. – Adobe Acrobat Reader. –**




*Учебно-методическое пособие содержит материалы, позволяющие составить представление о правилах и принципах написания эссе, о его структуре и методах оценки. Также приведены основные ошибки при написании эссе. Главы, посвященные созданию эссе, содержат подробные рекомендации, изложен порядок написания эссе. Пособие составлено в соответствии с действующими ФГОС по специальностям «Лечебное дело», «Педиатрия», «Стоматология», рабочими программами по пропедевтике внутренних болезней. Пособие предназначено для студентов 2-3 курсов медицинских вузов, осваивающих дисциплину «Пропедевтика внутренних болезней» для специальностей «Лечебное дело», «Педиатрия», «Стоматология». Пособие может представлять интерес для студентов 4-6 курсов, ординаторов и аспирантов медицинских вузов.*



**Кант, И.**  
**Лекции по этике [Текст]/ И. Кант; [пер. с нем. А. К. Судакова, В. В. Крыловой]; ООН по вопр. образ., науки и культуры; Комиссия РФ по делам ЮНЕСКО; РАН. – Москва: Вече, 2021. – 559 с. – (Библиотека биоэтики; [редкол.: Г. Э. Ордженикидзе (сопред.) и др.]). – Имен. указ.: С. 553-554. – ISBN 978-5-4484-2439-7**

**87.3(0) К 198**

*В очередной книге серии представлены труды по теоретической этике великого немецкого философа Иммануила Канта (1724—1804). Этика у Канта является вершиной философии и базируется на понимании человека как высшей ценности. Соответственно нравственным по учению философа должно быть то, что связано с исполнением долга. Философ полагает, что долг по отношению к другим — это делать добро, долг по отношению к себе — сохранять свою жизнь и прожить ее достойно. Началом всякой человеческой мудрости Кант называет моральное самопознание. Книга предназначается студентам-медикам, но также может быть полезна учащимся других вузов и всем любителям мировой философской мысли.*



**Бердяев, Н. А.**  
**О назначении человека [Текст]/ Н. А. Бердяев; ООН по вопр. образ., науки и культуры; Комиссия РФ по делам ЮНЕСКО; РАН. – Москва: Вече, 2022. – 543 с. – (Библиотека биоэтики; [редкол.: Г. Э. Ордженикидзе (сопред.) и др.]). – Библиогр.: С. 541. – ISBN 978-5-4484-0283-8**

**87.3(0) Б 483**



*В настоящем издании представлены две известные работы выдающегося русского философа XX века Н. А. Бердяева. «О назначении человека» (1931) и «Самопознание» (1940). В них излагаются его основные взгляды на бытие, процесс познания, этику, свободу человеческой личности, критику тоталитаризма, воспоминания о крупных русских философах его времени и мировой войне. Читатель найдет многое из того, что непосредственно касается и его как личности: достоинство человека, права и свободы. Книга может стать прекрасным пособием для семинаров различного уровня в медицинских вузах, посвященных влиянию философов XX века, и прежде всего Н. А. Бердяева, на миропорядок, сложившийся после Нюрнбергского процесса. Идеи русского философа сыграли большую роль в отказе от патернализма в послевоенный период и переходе на принцип добровольного информированного согласия.*

## **Труды преподавателей РНИМУ им. Н. И. Пирогова, изданные в рамках РИД**



**Биохимия жировой ткани [Текст]: [учебное пособие для медицинских вузов]/ [О. А. Тимин, О. П. Шатова, Е. Ф. Комарова, А. В. Шестопалов]; РНИМУ им. Н. И. Пирогова, каф. биохимии и молекуляр. биологии лечеб. фак. – Москва: РНИМУ им. Н. И. Пирогова, 2022. – 75 с.: ил. – Библиогр.: С. 65-66. – ISBN 978-5-88458-598-0**

**III Б 638**

**Биохимия жировой ткани [Электронный ресурс]: [учебное пособие для медицинских вузов]/ [О. А. Тимин, О. П. Шатова, Е. Ф. Комарова, А. В. Шестопалов]; РНИМУ им. Н. И.**

**Пирогова, каф. биохимии и молекуляр. биологии лечеб. фак. – Электрон. текстовые дан. – Москва, 2022. – Adobe Acrobat Reader. –**

**<https://rsmu.informsystema.ru/uploader/fileUpload?name=191741.pdf&show=dcatalogues/1/5241/191741.pdf&view=true>**

*Учебное пособие содержит материалы по теоретической и практической биохимии в помощь студентам в овладении курса биохимии по теме "Биохимия мезенхимальных тканей". Пособие составлено в соответствии с действующими ФГОС по специальностям "Лечебное дело" (31.05.01). "Педиатрия" (31.05.02). Пособие предназначено для студентов медицинских специальностей.*



**Пожилой пациент в работе врача первичного звена [Текст]: учебное пособие/ [сост.: Г. Е. Ройтберг, И. Д. Сладникова, О. О. Шархун и др.]; РНИМУ им. Н. И. Пирогова, каф. терапии, общ. врачеб. практики и ядер. медицины ФДПО. – Москва: РНИМУ им. Н. И. Пирогова, 2022. – 171 с.: ил. – Библиогр.: С. 142-145. – ISBN 978-5-88458-619-2**

**VII П 466**

**Пожилой пациент в работе врача первичного звена [Электронный ресурс]: учебное пособие/ РНИМУ им. Н. И.**

**Пирогова, Каф. терапии, общ. врачеб. практики и ядер. мед. ФДПО; [сост.: Г. Е. Ройтберг, И. Д. Сладникова, О. О. Шархун и др.]. – Электрон. текстовые дан. – Москва, 2022. – 1 файл (1,43 МБ). – Adobe Acrobat Reader. –**

**<https://rsmu.informsystema.ru/uploader/fileUpload?name=192008.pdf&show=dcatalogues/1/5371/192008.pdf&view=true>**

*Учебное пособие содержит практические материалы по ведению больных пожилого возраста врачами первичного звена. Изложены основные сведения о наиболее частых гериатрических синдромах, об особенностях диагностики и лечения широко распространённых патологий у пожилых лиц. В приложении приведены опросники, используемые при работе с пожилыми пациентами, различные шкалы, применяемые для оценки здоровья пожилых людей, также даны тестовые вопросы и список рекомендуемой литературы. Пособие составлено в соответствии с действующими ФГОС по специальности 31.05.01 «Лечебное дело», рабочими программами ординатуры по специальностям 31.08.54 «Общая врачебная практика (семейная медицина)», 31.08.49 «Терапия». Пособие предназначено для ординаторов по специальности «Общая врачебная практика (семейная медицина)», «Терапия»; для практикующих врачей общей практики (семейных врачей) и терапевтов; студентов медицинских вузов 5-6 курсов и аспирантов.*



**Хронические заболевания верхних отделов пищеварительного тракта у детей. Принципы гастропротекции [Текст]: учебно-методическое пособие/ РНИМУ им. Н. И. Пирогова, ФДПО, каф. педиатрии с инфекц. болезнями у детей; [Л. А. Харитонов, К. И. Григорьев, Л. В. Богомаз, С. Н. Борзакова]. – Москва: РНИМУ им. Н. И. Пирогова, 2022. – 55 с. – ISBN 978-5-88458-611-6**

**VII X-945**

**Хронические заболевания верхних отделов пищеварительного тракта у детей. Принципы гастропротекции [Электронный ресурс]: учебно-методическое пособие/ РНИМУ им. Н. И. Пирогова, ФДПО, каф. педиатрии с инфекц. болезнями у детей; [Л. А. Харитонов, К. И. Григорьев, Л. В. Богомаз, С. Н. Борзакова]. – Электрон. текстовые дан. – Москва, 2022. – 1 файл 675 КБ). – Adobe Acrobat Reader. – <https://rsmu.informsistema.ru/uploader/fileUpload?name=192028.pdf&show=dcatalogues/1/5375/192028.pdf&view=true>**

*Учебное пособие содержит материалы по практической организации работы участкового врача-педиатра, ведению лечебно-профилактической работы на врачебном участке по отношению к детям с хроническими заболеваниями гастродуоденальной зоны и нарушениями кислотообразования. В приложении приведены контрольные и обучающие тесты, действующие нормативные документы, список литературы. Пособие составлено в соответствии с действующими ФГОС по специальности 31.05.02 "Педиатрия" и предназначено для врачей-педиатров амбулаторного звена здравоохранения, ординаторов, студентов старших курсов медицинских вузов.*



**Модификация образа жизни у больных артериальной гипертензией [Текст]: учебное пособие/ РНИМУ им. Н. И. Пирогова, каф. кардиологии ФДПО; [сост.: Ю. В. Жернакова, А. О. Шевченко, О. П. Шевченко]. – Москва: РНИМУ им. Н. И. Пирогова, 2022. – 51 с. – Библиогр.: С. 32-42. – ISBN 978-5-88458-603-1**

**VII M 744**

**Модификация образа жизни у больных артериальной гипертензией [Электронный ресурс]: учебное пособие/ РНИМУ им. Н. И. Пирогова, каф. кардиологии ФДПО; [сост.: Ю. В. Жернакова, А. О. Шевченко, О. П. Шевченко]. – Электрон.**

**текстовые дан. – Москва, 2022. – Adobe Acrobat Reader. – <https://rsmu.informsistema.ru/uploader/fileUpload?name=191776.pdf&show=dcatalogues/1/5237/191776.pdf&view=true>**

*В учебном пособии обобщены данные отечественной и зарубежной литературы о современных немедикаментозных и медикаментозных методах лечения артериальной гипертензии, направленных на нормализацию массы тела, коррекцию сопутствующих метаболических нарушений, отказ от вредных привычек, коррекцию психического состояния. Пособие составлено в соответствии с действующими требованиями ФГОС по специальности 31.05.01 "Лечебное дело", рабочей программой по кардиологии и терапии. Предназначено для студентов, ординаторов, аспирантов, врачей-слушателей курсов дополнительного профессионального образования по дисциплинам "Кардиология", "Терапия".*





**Онконастороженность и паранеопластические синдромы в клинической практике у взрослых и детей [Текст]: учебное пособие/ РНИМУ им. Н. И. Пирогова; под ред. Н. В. Орловой, Л. И. Ильенко, С.А. Румянцевой. – Москва: РНИМУ им. Н. И. Пирогова, 2022. – 163 с.: ил. – Библиогр.: С. 147-148. – Сост. указ.: С. 3-4. – ISBN 978-5-88458-615-4**

**VIII O-588**

**Онконастороженность и паранеопластические синдромы в клинической практике у взрослых и детей [Электронный ресурс]: учебное пособие/ РНИМУ им. Н. И. Пирогова; под ред. Н. В. Орловой, Л. И. Ильенко, С.А. Румянцевой. – Электрон. текстовые дан. – Москва, 2022. – 1 файл (24,83 МБ). – Adobe Acrobat Reader.– <https://rsmu.informsystema.ru/uploader/fileUpload?name=191998.pdf&show=dcatalogues/1/5369/191998.pdf&view=true>**

*В учебном пособии рассмотрены проблемы скрининга и диагностики предраковых заболеваний, паранеопластических синдромов и злокачественных новообразований у взрослых и детей, а также принципы организации медицинской помощи пациентам с онкологическими заболеваниями. Пособие составлено в виде схем диагностики и тактики ведения пациентов в соответствии с принципами онконастороженности, включает иллюстративный материал и может быть использовано в процессе подготовки к практическим занятиям, а также для самостоятельной работы студентов и ординаторов высших медицинских учебных заведений. Пособие подготовлено в соответствии с требованиями ФГОС по специальностям: 31.05.01 "Лечебное дело", 31.05.02 "Педиатрия", 31.08.05 "Клиническая лабораторная диагностика", 31.08.08 "Радиология", 31.08.09 "Рентгенология", 31.08.14 "Детская онкология", 31.08.17 "Детская эндокринология", 31.08.19 "Педиатрия", 31.08.29 "Гематология", 31.08.32 "Дерматовенерология", 31.08.42 "Неврология", 31.08.46 "Ревматология", 31.08.49 "Терапия", 31.08.53 "Эндокринология", 31.08.54 "Общая врачебная практика (семейная медицина)", 31.08.57 "Онкология", 31.08.59 "Офтальмология". Предназначено для преподавателей медицинских вузов, аспирантов, врачей онкологов, терапевтов, педиатров, врачей общей практики, невропатологов, эндокринологов, дерматологов, окулистов, ревматологов, гематологов и врачей других специальностей.*



**Качественное исследование поведения нелинейных систем биологической кинетики второго порядка [Текст]: учебное пособие для самостоятельной подготовки студентов к практическим занятиям/ РНИМУ им. Н. И. Пирогова, Каф. биоинформатики мед.-биол. фак.; [сост.: Е. С. Муравьева, А. А. Лагунин]. – Москва: РНИМУ им. Н. И. Пирогова, 2022. – 34 с.: ил. – Библиогр.: С. 34. – ISBN 978-5-88458-618-5**

**VI К 309**

**Качественное исследование поведения нелинейных систем биологической кинетики второго порядка [Электронный ресурс]: учебное пособие для самостоятельной подготовки студентов к практическим занятиям/ РНИМУ им. Н. И. Пирогова, Каф. биоинформатики мед.-биол. фак.; [сост.: Е. С. Муравьева, А. А. Лагунин]. – Электрон. текстовые дан. – Москва, 2022. – 1 файл (5,09 МБ). – Adobe Acrobat Reader. –**

**<https://rsmu.informsystema.ru/uploader/fileUpload?name=191993.pdf&show=dcatalogues/1/5368/191993.pdf&view=true>**

*Учебное пособие подготовлено для ознакомления студентов с историей возникновения качественной теории дифференциальных уравнений и объясняет важность её применения для исследования поведения биологических и медицинских систем. В пособии описаны такие понятия, как особые точки системы, стационарные состояния, устойчивость стационарных состояний, фазовая плоскость, изоклины, нуль-изоклины. При работе с изданием студенты научатся определять типы особых точек и характер поведения фазовых траекторий в их окрестностях, смогут самостоятельно строить фазовый портрет системы дифференциальных уравнений 2-го порядка. Пособие составлено в соответствии с действующими ФГОС по специальностям "Медицинская кибернетика" (30.05.03), "Медицинская биофизика" (30.05.01) и предназначено для студентов 3-го курса специальности "Медицинская кибернетика", 4-го курса специальности "Медицинская биофизика", 4-го курса бакалавриата по направлению обучения "Биология" (06.03.01).*



**Практическая грамматика английского языка для аспирантов медицинских вузов [Текст]: учебное пособие/ РНИМУ им. Н. И. Пирогова, каф. иностр. яз.; [сост.: Е. В. Кокарева, Т. П. Щедрина]. – Москва: РНИМУ им. Н. И. Пирогова, 2022. – 123 с. – ISBN 978-5-88458-622-2**

**XX П 692**

**Практическая грамматика английского языка для аспирантов медицинских вузов [Электронный ресурс]: учебное пособие / РНИМУ им. Н. И. Пирогова, каф. иностр. яз.; [сост.: Е. В. Кокарева, Т. П. Щедрина]. – Электрон. текстовые дан. – Москва, 2022. – 1 файл (726 КБ). – Adobe Acrobat Reader. – <https://rsmu.informsystema.ru/uploader/fileUpload?name=192013.pdf&show=dcatalogues/1/5372/192013.pdf&view=true>**

*Учебное пособие включает грамматические комментарии, упражнения и тестовые задания, обеспечивающие освоение базового грамматического материала. Рекомендуется для аудиторной и самостоятельной работы аспирантов медицинских вузов групп научных специальностей «1.5. Биологические науки»; «3.1. Клиническая медицина»; «3.2. Профилактическая медицина»; «3.3. Медико-биологические науки»; «3.4. Фармацевтические науки»; «5.3. Психология»; «1.4. Химические науки». Учебное пособие разработано в соответствии с ФГТ, утвержденными Министерством образования и науки РФ от 20.10.20216 приказ № 951.*




**Сборник контрольно-измерительных материалов по дисциплине "Русский язык как иностранный" [Текст]: учебно-методическое пособие: [в 2 ч.]. Ч. 1. Вводный фонетико-грамматический курс. Элементарный уровень/ РНИМУ им. Н. И. Пирогова, каф. рус. яз. лечеб. фак.; [сост.: А. Б. Белова, А. А. Белоус, Ю. А. Фадеева, А. В. Зотеев]. – Москва: РНИМУ им. Н. И. Пирогова, 2022. – 203 с. – Библиогр.: С. 203. – ISBN 978-5-88458-592-8**

**XX С 232**

**Сборник контрольно-измерительных материалов по дисциплине "Русский язык как иностранный" [Электронный ресурс]: учебно-методическое пособие: [в 2 ч.]. Ч. 1. Вводный фонетико-грамматический курс. Элементарный уровень/ РНИМУ им. Н. И. Пирогова, каф. рус. яз. лечеб. фак.; [сост.: А. Б. Белова, А. А. Белоус, Ю. А. Фадеева, А. В. Зотеев]. – Электрон. текстовые дан. – Москва, 2022. – 1 файл (4,05 МБ). – Adobe Acrobat Reader. – <https://rsmu.informsystema.ru/uploader/fileUpload?name=192018.pdf&show=dcatalogues/1/5373/192018.pdf&view=true>**





**Сборник контрольно-измерительных материалов по дисциплине "Русский язык как иностранный" [Текст]: учебно-методическое пособие: [в 2 ч.]. Ч. 2. Базовый уровень. I сертификационный уровень/ РНИМУ им. Н. И. Пирогова, каф. рус. яз. лечеб. фак.; [сост.: А. Б. Белова, А. А. Белоус, Ю. А. Фадеева, А. В. Зотеев]. – Москва: РНИМУ им. Н. И. Пирогова, 2022. – 101 с. – Библиогр.: С. 101. – ISBN 978-5-88458-592-8**

**XX С 232**

**Сборник контрольно-измерительных материалов по дисциплине "Русский язык как иностранный" [Электронный ресурс]: учебно-методическое пособие: [в 2 ч.]. Ч. 2. Базовый уровень. I сертификационный уровень/ РНИМУ им. Н. И. Пирогова, каф. рус. яз. лечеб. фак.; [сост.: А. Б. Белова, А. А. Белоус, Ю. А. Фадеева, А. В. Зотеев]. – Электрон. текстовые дан. – Москва, 2022. – 1 файл (5,09 МБ). – Adobe Acrobat Reader. – <https://rsmu.informsystema.ru/uploader/fileUpload?name=192023.pdf&show=dcatalogues/1/5374/192023.pdf&view=true>**

*Пособие содержит материалы для проведения текущего, промежуточного и итогового контроля знаний, умений и навыков иностранных учащихся по дисциплине "Русский язык как иностранный" и даёт возможность определить степень усвоения студентами лексико-грамматического материала элементарного уровня общего владения русским языком. Сборник имеет практическую направленность и может использоваться как для работы в аудитории под руководством преподавателя, так и для самоподготовки. Издание предназначено для иностранных студентов 1-2 курсов основных факультетов и слушателей подготовительного отделения вуза. Пособие составлено в соответствии с ФГОС и рабочими программами по направлению подготовки "Лечебное дело" (31.05.01).*



**Как написать эссе [Текст]: учебно-методическое пособие/ Д. О. Драгунов, А. В. Соколова, А. В. Климова, Г. П. Арутюнов; РНИМУ им. Н. И. Пирогова, каф. пропедевтики внутрен. болезней педиатр. фак. – Москва: РНИМУ им. Н. И. Пирогова, 2021. – 29 с. – ISBN 978-5-88458-519-5**

**72 К 16**

**Как написать эссе [Электронный ресурс]: учебно-методическое пособие / Д. О. Драгунов, А. В. Соколова, А. В. Климова, Г. П. Арутюнов; РНИМУ им. Н. И. Пирогова, каф. пропедевтики внутрен. болезней педиатр. фак. – Электрон. текстовые дан. - Москва: 2021. – Adobe Acrobat Reader. –**

*Учебно-методическое пособие содержит материалы, позволяющие составить представление о правилах и принципах написания эссе, о его структуре и методах оценки. Также приведены основные ошибки при написании эссе. Главы, посвященные созданию эссе, содержат подробные рекомендации, изложен порядок написания эссе. Пособие составлено в соответствии с действующими ФГОС по специальностям «Лечебное дело», «Педиатрия», «Стоматология», рабочими программами по пропедевтике внутренних болезней. Пособие предназначено для студентов 2-3 курсов медицинских вузов, осваивающих дисциплину «Пропедевтика внутренних болезней» для специальностей «Лечебное дело», «Педиатрия», «Стоматология». Пособие может представлять интерес для студентов 4-6 курсов, ординаторов и аспирантов медицинских вузов.*

© НАУЧНАЯ БИБЛИОТЕКА РНИМУ ИМЕНИ Н. И. ПИРОГОВА

ПОДГОТОВИЛА М. И. ЗВОНАРЕВА