



Российский национальный
исследовательский медицинский
университет им. Н. И. Пирогова

Научная библиотека
*Бюллетень новых
поступлений*

Выпуск 3




Москва 2023

Содержание

Физиология. Биофизика. Биохимия.....	3
Фармакология. Физиотерапия. Курортология	5
Патанатомия. Патофизиология. Микробиология. Вирусология. Иммунология.....	7
Терапия. Педиатрия	13
Хирургия. Травматология. Стоматология. Ортопедия. Онкология. Урология.....	17
Акушерство. Гинекология	19
Кожно-венерические болезни	22
Глазные болезни.....	24
Труды преподавателей РНИМУ им. Н. И. Пирогова, изданные в рамках РИД.....	26

Физиология. Биофизика. Биохимия




Давыдов, В. В.
Биохимия [Текст]: [учебник для высшего профессионального образования]/ В. В. Давыдов, Т. П. Вавилова, И. Г. Островская. – Москва: ГЭОТАР-Медиа, 2022. – 688 с.: ил. – (Учебник). – Библиогр. в конце гл. - Предм. указ.: С. 682-688. – ISBN 978-5-9704-6953-8

III Д 138

Учебник написан в соответствии с учебной программой по биологической химии для студентов, обучающихся по специальности

"Лечебное дело". В нем рассмотрены основные положения классической и медицинской биохимии. Изложены сведения о структурах и свойствах липидов, углеводов, белков и других биомолекул. Расширены разделы частной биохимии с учетом последних научных достижений, а именно биохимия соединительной, нервной и мышечной тканей. Представлены оригинальные врезки, резюмирующие тему. Даны материалы для текущего контроля знаний в виде контрольных и тестовых заданий и перечень рекомендуемой литературы для углубленного изучения предмета. Учебник предназначен студентам медицинских вузов, обучающимся по специальностям "Лечебное дело", "Стоматология", "Фармация", а также магистрам и аспирантам данных специальностей.




Принципы гормональной регуляции и работы сигнальных путей [Текст]: учеб. пособие/ сост.: А. А. Заболотнева, О. П. Шатова, В. В. Давыдов [и др.]; РНИМУ им. Н. И. Пирогова, каф. биохимии и молекулярной биологии лечеб. фак. – Москва: РНИМУ им. Н. И. Пирогова, 2023. – 159 с.: ил. – Библиогр. в конце гл. – Авт. указ.: С. 159. - Имеется цифровая копия. – ISBN 978-5-88458-630-7

III П 767

Принципы гормональной регуляции и работы сигнальных путей [Электронный ресурс]: учеб. пособие/ сост.: А. А. Заболотнева, О. П. Шатова, В. В. Давыдов [и др.]; РНИМУ им. Н. И. Пирогова, каф. биохимии и молекулярной биологии лечеб. фак. – Электрон. текстовые дан. – Москва, 2023. – 1 файл (21,1 МБ). – Adobe Acrobat Reader. –

<https://rsmu.informsystema.ru/uploader/fileUpload?name=192096.pdf&show=dcatalogues/1/5503/192096.pdf&view=true>

В учебном пособии содержатся материалы по теоретической и практической биохимии эндокринной функции клеток человека, рассмотрены принципы действия химических мессенджеров различной природы, молекулярные механизмы передачи сигналов в клетках, взаимодействия сигнальных молекул и клинических проявлений нарушений эндокринной функции. Пособие составлено в соответствии с действующими ФГОС по специальности 31.05.01 "Лечебное дело", 31.05.02 "Педиатрия", а также рекомендовано для подготовки студентов к занятиям по курсу "Биохимия", "Молекулярная биология" и может быть использовано для изучения курсов "Эндокринология", "Онкология" и других клинических дисциплин. Предназначено для студентов медицинских специальностей, практикующих врачей.



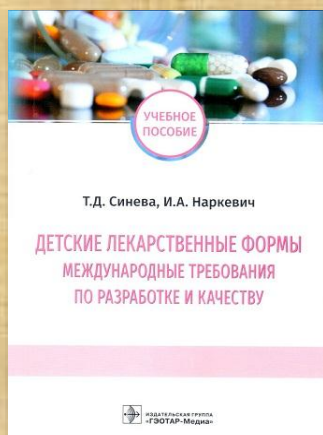
Абрамочкин, Д. В.

Техника пэтч-кламп в исследованиях электрической активности кардиомиоцитов [Текст]: учеб. пособие/ Д. В. Абрамочкин, Т. С. Филатова; РНИМУ им. Н. И. Пирогова, каф. физиологии мед.-биол. фак. – Москва: ДПК Пресс, 2023. – 64 с.: ил. – ISBN 978-5-91976-254-6. – ISBN 978-5-91976-254-6

III A 163

В издании рассмотрены основные принципы метода пэтч-кламп, основного электрофизиологического метода исследования ионных

токов и каналов. Подробно обсуждаются основы пэтч-кламп в конфигурации whole-cell, особенности подготовки пэтч-пипеток, основные режимы работы усилителей, описано устройство простейших экспериментальных установок для пэтч-кламп. Даны представления о некоторых видах ионных токов в кардиомиоцитах: быстром натриевом токе, L- и T- кальциевых токах, калиевых токах через потенциалуправляемые калиевые каналы, калиевых токах входящего выпрямления, рассмотрены особенности регистрации этих токов. Пособие составлено в соответствии с действующими ФГОС 3++ по специальностям «Лечебное дело», «Педиатрия», «Медицинская биохимия», «Медицинская биофизика», «Медицинская кибернетика», программами учебных дисциплин «Физиология», «Нормальная физиология», «Молекулярная физиология», «Патофизиология и клиническая патофизиология» РНИМУ имени Н.И. Пирогова.



Синева, Т. Д.

Детские лекарственные формы [Текст]: международные требования по разработке и качеству: [учеб. пособие для высшего профессионального образования]/ Т. Д. Синева, И. А. Наркевич. – Москва: ГЭОТАР-Медиа, 2019. – 138 с. – (Учебное пособие). – Библиогр.: С. 126-138. – ISBN 978-5-9704-5255-4

IV С 382

В книге проведен обзор международных информационных источников, касающихся требований по разработке детских лекарственных препаратов. Представлены требования к качеству активных фармацевтических субстанций и вспомогательных веществ. Отмечены лекарственные формы, предпочтительные для детей в зависимости от возраста. Учебное пособие предназначено ординаторам (направление подготовки 33.08.01 «Фармацевтическая технология», дисциплина «Технология возрастных лекарственных препаратов») и магистрантам (направление подготовки 18.04.01 «Химическая технология — Технология лекарственных препаратов», дисциплина «Особенности технологии лекарственных препаратов для детей»). Издание может быть использовано при обучении студентов фармацевтических факультетов (уровень специалитета, направление подготовки 33.05.01 «Фармация», дисциплина «Детские лекарственные формы»), а также аспирантов (направление «Фармация», специальность «Технология получения лекарств»). Профессионалы фармации и химико-фармацевтической промышленности, занимающиеся различными аспектами педиатрической фармации, найдут в нем материалы, полезные для практической деятельности.



Шмыгарева, А. А.
Лекарственные растения и препараты, содержащие антраценпроизводные [Текст]/ А. А. Шмыгарева, В. А. Куркин, А. Н. Саныков. – Оренбург: Изд-во ОрГМУ, 2022. – 359 с.: ил. – Библиогр.: С. 314-359. – ISBN 978-5-91924-111-9

IV Ш 758

В монографии представлены обобщенные литературные данные и результаты собственных исследований в области лекарственных растений, содержащих антраценпроизводные, и препаратов на их основе. В работе представлены современные химические, физико-химические и спектральные методы исследования антраценпроизводных. Впервые описан химический состав таких растений, как ревень лекарственный, марена сердцелистная. Комплексное изучение химического состава, морфолого-анатомических признаков изучаемых видов сырья позволило усовершенствовать ранее разработанные и предложить новые методики стандартизации сырья и препаратов, содержащих антраценпроизводные. В научном издании обоснована целесообразность использования новых подходов к стандартизации сырья и фитопрепаратов, содержащих антраценпроизводные. Отражены актуальные аспекты создания лекарственных препаратов на основе сырья лекарственных растений, содержащих антраценпроизводные. Монография рекомендована для специалистов в области лекарственных растений, а также для студентов фармацевтических вузов (факультетов), обучающихся по специальности 33.05.01 (060301) - «Фармация».



Общие вопросы клинической фармакологии [Текст]: учеб. пособие [для самостоятельной работы студентов 5-6-х курсов лечебного и педиатрического факультетов]/ под ред. Н. В. Тепловой; авт.: Н. В. Теплова, С. С. Постников, Е. О. Борисова [и др.]; РНИМУ им. Н. И. Пирогова, каф. клин. фармакологии лечеб. фак. – Москва: РНИМУ им. Н. И. Пирогова, 2023. – 191 с.: ил. – Библиогр. в конце гл. – Имеется цифровая копия. – ISBN 978-5-88458-628-4


IV O-288

Общие вопросы клинической фармакологии [Электронный ресурс]: учеб. пособие для самостоятельной работы студентов 5-6-х курсов лечебного и педиатрического факультетов/ под ред. Н. В. Тепловой; авт.: Н. В. Теплова, С. С. Постников, Е. О.

Борисова [и др.]; РНИМУ им. Н. И. Пирогова, каф. клин. фармакологии лечеб. фак. – Электрон. текстовые дан. – Москва, 2023. – Adobe Acrobat Reader. – <https://rsmu.informsystema.ru/uploader/fileUpload?name=192121.pdf&show=dcatalogues/1/5508/192121.pdf&view=true>

Учебное пособие содержит материалы по общим вопросам клинической фармакологии, являющимися базовыми для понимания и изучения частных вопросов лекарственной терапии при патологических состояниях у больных разных возрастов и беременных женщин. Изложение тем сопровождается контрольными вопросами и клиническими задачами. Пособие составлено в соответствии с действующими ФГОС по специальностям "Лечебное дело" (31.05.01), "Педиатрия" (31.05.02) и предназначено для студентов 5-6 курсов медицинского вуза по указанным специальностям. Пособие может представлять интерес для ординаторов, аспирантов и врачей, проходящих переподготовку.


Патанатомия. Патофизиология. Микробиология. Вирусология. Иммунология



Кумар, В.
Патологическая анатомия по Роббинсу [Текст]:
учебник/ В. Кумар, А. К. Аббас, Дж. С. Астер; пер. с англ. Е. А. Коган, А. Д. Сапаргалиевой; гл. ред изд. на рус. яз.: А. Е. Коган. – Москва: ГЭОТАР-Медиа, 2022. – 1134 с.: ил. – Библиогр. в конце гл. - Предм. указ.: С. 1120-1134. – Пер. изд.: Robbins Basic Pathology/ V. Kumar [et al.]/ 10th ed. (Elsevier). – ISBN 978-5-9704-6467-0

V K 908


Настоящее издание отражает инновационные тенденции развития современной медицины и включает основы молекулярной патологии физиологических процессов и болезней. Материал дается интегративно на генетическом, молекулярном, субклеточном, клеточном и органном уровнях. Книга изобилует таблицами и иллюстрациями высочайшего качества, представленными как макро- и микропрепаратами, так и цветными схемами, выполненными в 3D-формате, что значительно облегчает обучение. Учебник рекомендован студентам медицинских вузов 2-3-го курса, ординаторам и врачам-патологоанатомам, а также медицинским работникам общего профиля.



Струков, А. И.
Патологическая анатомия [Текст]: [учебник для высшего профессионального образования]/ А. И. Струков, В. В. Серов; под ред. В. С. Паукова. – 6-е изд., перераб. и доп. – Москва: ГЭОТАР-Медиа, 2023. – 878 с.: ил. – Библиогр.: С. 855. - Предм. указ.: С. 856-878. – ISBN 978-5-9704-6139-6

V С873

Издание состоит из двух частей - общей и частной патологической анатомии. Курс общей патологии человека дополнен новым материалом, посвященным патологии клетки, шоку, склерозу. Во вторую часть введены новые главы и подглавы, содержащие сведения о тромбоцитопении и тромбоцитопатии, цереброваскулярном нефрите, болезнях костно-мышечной и центральной нервной систем. Учебник предназначен студентам лечебного, педиатрического, медико-профилактического и стоматологического факультетов медицинских вузов.




Патофизиология [Текст]: [учебник для высшего профессионального образования]: в 2 т. Т. 1/ [В. В. Новицкий, А. А. Кубатиев, В. П. Пузырев и др.]; под ред. В. В. Новицкого, О. И. Уразовой. – 5-е изд., перераб. и доп. – Москва: ГЭОТАР-Медиа, 2022. – 895 с. – Предм. указ.: С. 890-895. – Авт. указ на С. 5. – ISBN 978-5-9704-6878-4 (общ.). – ISBN 978-5-9704-6879-1 (Т. 1)

V П 206

Настоящее издание является фундаментально переработанным и дополненным вариантом учебников «Патологическая физиология» под редакцией А.Д. Адо и В. В. Новицкого (Томск, 1994), «Патофизиология» под редакцией В.В. Новицкого и Е.Д. Гольдберга (Томск, 2001, 2006), «Патофизиология» под редакцией В.В. Новицкого, Е.Д. Гольдберга, О.И. Уразовой (Томск, 2009), в создании которых принимали участие известные ученые и педагоги России и стран СНГ — представители московской, томской, казанской, харьковской и тбилисской научных школ патофизиологов. Пересмотрен порядок глав и разделов, существенно обновлено их содержание в соответствии с современными тенденциями развития медико-биологической науки, фундаментальной и клинической медицины. Для облегчения усвоения материала приведены резюме, отражающие ключевые положения соответствующих разделов дисциплины. Особое внимание


уделено иллюстративному материалу. Разработаны новые таблицы и оригинальные цветные схемы, обобщающие и конкретизирующие наиболее важные вопросы этиологии, патогенеза и причинно-следственные взаимосвязи, лежащие в основе возникновения, развития и исхода заболеваний. Для студентов медицинских вузов (всех факультетов).



Патофизиология [Текст]: [учебник для высшего профессионального образования]: в 2 т. Т. 2/ [А. Д. Адо, И. Г. Акмаев, Н. П. Бочков и др.]; Под ред. В. В. Новицкого, О. И. Уразовой . – 5-е изд., перераб. и доп. – Москва: ГЭОТАР-Медиа, 2022. – 629 с.: ил. – Библиогр.: С. 606-629. – Авт. указ. на С. 5. – ISBN 978-5-9704-6878-4 (в пер.). – ISBN 978-5-9704-3520-5 (Т. 2)

V П 206

Учебник подготовлен коллективом авторов - ведущими патофизиологами России и стран СНГ (Украина, Грузия). В его создании принимали участие известные педагоги - представители московской, томской, казанской, харьковской и тбилисской научных школ патофизиологов, а также крупнейшие специалисты, работающие в научно-исследовательских институтах Российской академии медицинских наук. Настоящее издание является практически полностью переработанным и дополненным вариантом учебников "Патологическая физиология" под редакцией А.Д. Адо и В.В. Новицкого (Томск, 1994 г.) и "Патофизиология" под редакцией В.В. Новицкого и Е.Д. Гольдберга (Томск, 2001, 2006 гг.). В первом томе отражены сведения об истории патологической физиологии в России, рассмотрены вопросы общей нозологии и типовые патологические процессы. Выделен в отдельную главу раздел по патофизиологии клетки, существенно изменены разделы, посвященные общим реакциям организма на повреждение и патофизиологии иммунитета. В значительной степени пересмотрены и дополнены другие главы учебника. Для студентов медицинских вузов (всех факультетов).



Патологическая анатомия [Текст]: [учебник для высшего профессионального образования]: в 2 т. Т. 1. Общая патология/ [В. С. Пауков, А. В. Берестова, Б. Б. Салтыков и др.]; под ред. В. С. Паукова. – 2-е изд., доп. – Москва: ГЭОТАР-Медиа, 2020. – 719 с.: ил. – Предм. указ.: С. 713-719. – Авт. указ. в огл. – ISBN 978-5-9704-5344-5 (общ.). – ISBN 978-5-9704-5342-1 (Т. 1)

V П 206



Патологическая анатомия [Текст]: [учебник для высшего профессионального образования]: в 2 т. Т. 2. Частная патология/ [В. С. Пауков, А. Б. Пономарев, Д. Н. Федоров и др.]; под ред. В. С. Паукова. – 2-е изд., доп. – Москва: ГЭОТАР-Медиа, 2020. – 522 с.: ил. – Авт. указ. в огл. – ISBN 978-5-9704-5344-5 (общ.). – ISBN 978-5-9704-5343-8 (Т. 2)

V П 206

Учебник написан группой опытных преподавателей кафедры патологической анатомии им. акад. А.И. Струкова Первого МГМУ

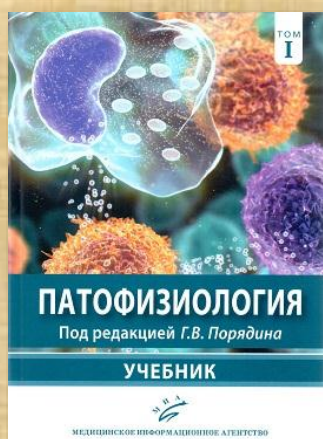
им. И.М. Сеченова при участии ведущих специалистов ряда других медицинских университетов. Изложение проблем общей и частной патологической анатомии основывается на принципе единства структуры и функции. Авторы старались показать не только морфологическую основу патологических процессов и болезней, но и их связь с изменениями функций организма, что проявляется в определенных симптомах заболеваний, показать динамику их развития. Это создает базу для последующего изучения всех клинических дисциплин. В книге, кроме патологической анатомии, описаны общемедицинские понятия, правила написания клинического и патологоанатомического диагнозов, категории и причины расхождения диагнозов и др. Все это способствует развитию у студентов клинического мышления, которое возможно только на основе глубоких знаний и понимания закономерностей развития патологических процессов в больном организме. Тем самым патологическая анатомия является важнейшим этапом подготовки врача, и учебник «Патологическая анатомия» соответствует этой задаче. Предназначен студентам лечебного, педиатрического, медико-профилактического и стоматологического факультетов медицинских вузов.



Левинсон, У. Медицинская микробиология и иммунология/ У. Левинсон; пер. с англ. под ред. В. Б. Белобородова. – [Электронный ресурс]. - 2-е изд. - Москва: Лаборатория знаний, 2020. - 1184 с. (Лучший зарубежный учебник) - ISBN 978-5-00101-711-0 - Adobe Acrobat Reader. –

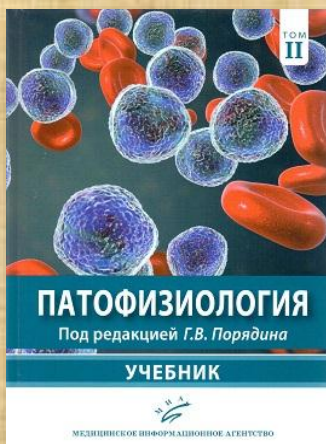
<https://rsmu.informsystema.ru/uploader/fileUpload?name=118bn.pdf&show=dcatalogues/1/5359/118bn.pdf&view=true>

В учебном издании представлены как теоретические основы, так и практические вопросы бактериологии, вирусологии, микологии, паразитологии и иммунологии. Книга призвана обеспечить читателя краткой современной информацией. Сделан упор на клиническое применение базовых знаний по микробиологии и иммунологии при лечении инфекционных болезней. Наиболее важные аспекты микробиологии охвачены в более чем 600 практических вопросах, общих или касающихся клинических ситуаций, которые для диагностики требуют знания научных основ. Представлено множество микрофотографий микроорганизмов и описаны основные лабораторные тесты, а также современные антимикробные препараты и вакцины. Для студентов медицинских и биологических специальностей.



Патофизиология [Текст]: (общая и клиническая патофизиология): [учебник для высшего медицинского образования]: в 2 т. Т. 1/ [Г. В. Порядин, Д. М. Салмаси, О. Д. Мишнев и др.]; под ред. Г. В. Порядина; РНИМУ им. Н. И. Пирогова. – Москва: МИА, 2022. – 579 с.: ил.: портр. – Предм. указ.: С. 571-579. – Авт. указ. на обороте тит. л. – ISBN 978-5-9986-0472-0. – ISBN 978-5-9986-0475-1 (Т. 1)

V П 206



Патофизиология [Текст]: (общая и клиническая патофизиология): [учебник для высшего медицинского образования]: в 2 т. Т. 2/ [Г. В. Порядин, Д. М. Салмаси, О. Д. Мишнев и др.]; под ред. Г. В. Порядина; РНИМУ им. Н. И. Пирогова. – Москва: МИА, 2022. – 643 с.: ил.: портр. – Библиогр.: С. 631-635. - Предм. указ.: С. 636-643. – Авт. указ. на обороте тит. л. – ISBN 978-5-9986-0472-0. – ISBN 978-5-9986-0476-8 (Т. 2)

V П 206

В учебнике представлены материалы по истории становления и развития патофизиологии, основные вопросы общей и клинической патофизиологии, включающие такие понятия этиология, патогенез, основные проявления и исходы патологических процессов и заболеваний, принципы лечения и профилактики основных синдромов, патологических процессов и заболеваний в соответствии с современными тенденциями развития фундаментальной клинической медицины. Для облегчения усвоения материала в каждой главе приведены резюме, отражающие ключевые положения изложенного материала, в конце каждой главы — контрольные вопросы, клинко-патофизиологические задачи для самоподготовки студентов. Первый том включает материалы по разделам «Общая нозология» и «Типовые патологические процессы». Второй том посвящен клинической патофизиологии. Учебник написан в соответствии с официально утвержденной программой преподавания. Для студентов и аспирантов всех факультетов медицинских вузов.


Терапия. Педиатрия



Эндокринология по Вильямсу. Минеральный обмен [Текст]: [руководство]/ Ш. Мелмед, К. С. Полонски, П. Рид Ларсен. Г. М. Кроненберг; [пер. с англ. под ред. И. И. Дедова, Г. А. Мельниченко]. – Москва: ГЭОТАР-Медиа, 2023. – 292 с.: ил. – Предм. указ.: С. 290-292. - Библиогр. в конце гл. – Избранные главы 28, 29 и 30 из "Williams Textbook of Endocrinology", 13th edition. – ISBN 978-5-9704-7575-1 (в пер.)

VII Э 645

В книге представлены главы из фундаментального руководства "Эндокринология по Вильямсу", посвященные нарушениям минерального обмена. Затрагиваются вопросы дефицита и избытка кальция, магния, фосфора, натрия и других микроэлементов. Обсуждаются как заболевания, вызывающие эти нарушения, и их лечение, так и фундаментальные основы регуляции обмена этих веществ. Том содержит новые сведения о ранее малоизученных патологических состояниях и освещает фундаментальные генетические механизмы формирования электролитных нарушений, современные принципы их лечения, в том числе в критических состояниях, многие из публикуемых сведений в таком объеме вряд ли когда-либо попадали в поле зрения врача. Руководство предназначено врачам-эндокринологам, терапевтам, онкологам, реаниматологам, педиатрам, травматологам. Оно будет также полезно студентам медицинских вузов, ординаторам, интернам и аспирантам, специализирующимся на лечении заболеваний эндокринной системы и нарушений минерального обмена.



Эндокринология по Вильямсу. Нейроэндокринология [Текст]: [руководство]/ Г. М. Кроненберг, Ш. Мелмед, К. С. Полонски, П. Рид Ларсен; [пер. с англ. под ред. И. И. Дедова, Г. А. Мельниченко]. – Москва: ГЭОТАР-Медиа, 2022. – 465 с.: ил. – Предм. указ.: С. 463-465. - Библиогр. в конце гл. – Пер. изд.: Williams Textbook of Endocrinology, 11th ed. – ISBN 978-5-9704-7886-8

VII Э 645

В книге представлены три главы из фундаментального руководства «Эндокринология по Вильямсу», посвящённые нейроэндокринологии,


заболеваниям гипофиза и гипоталамуса. Вниманию читателей предлагаются обзорные статьи, в которых полностью освещены проблемы физиологии гипофиза и гипоталамуса, их функции, роль в жизнедеятельности организма, а также всевозможные заболевания и методы их лечения. Руководство предназначено для врачей-эндокринологов, студентов медицинских вузов, ординаторов, интернов и аспирантов, специализирующихся на лечении эндокринологических расстройств, и заболеваний гипофиза и гипоталамуса в частности.



Эндокринология по Вильямсу. Эндокринологические проблемы при беременности, при старении, в спорте [Текст]: [руководство]/ Ш. Мелмед, К. С. Полонски, П. Рид Ларсен, Г. М. Кроненберг; [пер. с англ. под ред. И. И. Дедова, Г. А. Мельниченко]. – Москва: ГЭОТАР-Медиа, 2022. – 207 с.: ил. – Предм. указ.: С. 205-207. - Библиогр. в конце гл. – Избранные главы 21, 22, 26 и 27 из "Williams Textbook of Endocrinology", 13th edition. – ISBN 978-5-9704-7928-5

VII Э 645

В книге представлены главы из фундаментального руководства «Эндокринология по Вильямсу», посвященные эндокринологическим заболеваниям при беременности, в пожилом возрасте и их влиянию на занятия спортом. Этот том серии освещает особенности работы всей эндокринной системы на протяжении жизни здорового человека от внутриутробного периода до глубокой старости, при этом многие из публикуемых сведений в таком объеме вряд ли когда-либо попадали в поле зрения врача. Вторая часть тома рассказывает о влиянии физических упражнений и спорта на работу желез внутренней секреции. Обсуждается такая актуальная сейчас тема, как влияние тех или иных стимуляторов спортивной деятельности, допингов и анаболиков на эндокринную систему и здоровье в целом. Руководство предназначено для врачей-эндокринологов, педиатров, геронтологов и несомненно будет интересно спортивным врачам. Также оно будет полезно студентам медицинских вузов, ординаторам, интернам и аспирантам, специализирующимся на лечении заболеваний эндокринной системы.



Эндокринология по Вильямсу. Репродуктивная эндокринология [Текст]: [руководство] / Ш. Мелмед, К. С. Полонски, П. Рид Ларсен, Г. М. Кроненберг; [пер. с англ. под ред. И. И. Дедова, Г. А. Мельниченко]. – 2-е изд. – Москва: ГЭОТАР-Медиа, 2022. – 504 с.: ил. – Предм. указ.: С. 502-504. - Библиогр. в конце гл. – Избранные главы 17, 18, 19 и 20 из "Williams Textbook of Endocrinology", 13th edition. – ISBN 978-5-9704-7927-8

VII Э 645

В книге представлены разделы из фундаментального руководства «Эндокринология по Вильямсу», посвященные заболеваниям репродуктивной системы. Затронуты особенности физиологии, гормональной регуляции, биохимических процессов репродуктивной системы мужчин и женщин. Отдельно рассмотрены вопросы контрацепции, заболевания мужских половых желез, включая заболевания яичек, бесплодие и снижение фертильности, новообразования яичек. Также обсуждается незаконное использование андрогенов спортсменами. Отдельная глава посвящена сексуальной дисфункции у мужчин и женщин. Руководство предназначено для врачей-эндокринологов, гинекологов, урологов и сексопатологов, а также студентов медицинских вузов, ординаторов, интернов и аспирантов, специализирующихся на лечении заболеваний эндокринной системы.



Функциональные пробы как оптимальный индикатор оценки функционального состояния целостности резервов организма в практике врачебного контроля [Текст]: учеб.-метод. пособие/ сост.: М. В. Пантюков, Л. Б. Андропова, Б. Б. Поляев [и др.]; РНИМУ им. Н. И. Пирогова, каф. реабилитации, спорт. мед. и физ. культуры педиатр. фак. – Москва: РНИМУ им. Н. И. Пирогова, 2022. – 83 с.: ил. – Библиогр.: С. 61-63. – Имеется цифровая копия. – ISBN 978-5-88458-626-0

VII Ф 947

Функциональные пробы как оптимальный индикатор оценки функционального состояния целостности резервов организма в практике врачебного контроля [Электронный ресурс]: учеб.-метод. пособие/ сост.: М. В. Пантюков, Л. Б. Андропова, Б. Б. Поляев [и др.]; РНИМУ им. Н. И. Пирогова, каф. реабилитации, спорт. мед. и физ. культуры педиатр. фак. – Электрон. текстовые дан. – Москва, 2022. – 1 файл (0,73 МБ). – Adobe Acrobat Reader. –

<https://rsmu.informsystema.ru/uploader/fileUpload?name=192136.pdf&show=dcatalogues/1/5511/192136.pdf&view=true>

В учебно-методическом пособии систематизированы данные по классификации, методикам выполнения и интерпретации функциональных проб в практике врачебного контроля. Пособие составлено в соответствии с действующими ФГОС по специальности 31.05.01 "Лечебное дело" и 31.05.02 "Педиатрия", рабочими программами по специальности 31.08.39. "Лечебная физкультура и спортивная медицина". Предназначено для студентов IV, V, VI курсов медицинского вуза, осваивающих дисциплину "Медицинская реабилитация" по специальностям "Лечебное дело" и "Педиатрия", может представлять интерес для студентов факультетов адаптивной физической культуры педагогических вузов, а также врачей врачебно-физкультурных диспансеров, детско-юношеских спортивных школ, оздоровительных центров.



Грипп и другие ОРВИ в период пандемии COVID-19 у взрослых и детей. Вакцинопрофилактика [Текст]: учеб. пособие/ авт.: В. В. Никифоров, Л. И. Ильенко, Н. В. Орлова [и др.]; РНИМУ им. Н. И. Пирогова. – Москва: РНИМУ им. Н. И. Пирогова, 2023. – 135 с.: ил. – Список норматив. док.: С. 134-135. – Авт. указ.: С. 3-4. - Имеется цифровая копия. – ISBN 978-5-88458-640-6

VII Г 856

Грипп и другие ОРВИ в период пандемии COVID-19 у взрослых и детей. Вакцинопрофилактика [Электронный ресурс]: учеб. пособие/ авт.: В. В. Никифоров, Л. И. Ильенко, Н. В. Орлова [и др.]; РНИМУ им. Н. И. Пирогова. – Москва, 2023. – 1 файл (1,24 МБ). – Авт. указ.: С. 3-4. – Adobe Acrobat Reader. – <https://rsmu.informsystema.ru/uploader/fileUpload?name=192111.pdf&show=dcatalogues/1/5504/192111.pdf&view=true>

В пособии рассматривается эпидемиология, этиология, патогенез и классификация острых респираторных вирусных инфекций, описываются клинические проявления гриппа и COVID-19, методы их диагностики, дифференциальной диагностики, лечения и профилактики. Предназначено для студентов медицинских вузов по программам специалитетов 31.05.01 "Лечебное дело", 31.05.02 "Педиатрия", а также для ординаторов по специальностям 31.08.19 "Педиатрия", 31.08.35 "Инфекционные болезни", 31.08.49 "Терапия" и врачей общей практики, терапевтов, инфекционистов, эпидемиологов.



История болезни [Текст]: учеб.-метод. пособие [для студентов медицинских вузов]/ под ред. Е. В. Резник [и др.]; сост.: Е. В. Резник, А. В. Струтынский, А. К. Журавлев [и др.]; РНИМУ им. Н. И. Пирогова, межкаф. пособие лечеб. фак. – Москва: РНИМУ им. Н. И. Пирогова, 2023. – 177 с.: ил. – Библиогр.: С. 150. – Имеется цифровая копия. – ISBN 978-5-88458-631-4

VII И 907

История болезни [Электронный ресурс]: учеб.-метод. пособие [для студентов медицинских вузов]/ под ред. Е. В. Резник [и др.]; сост.: Е. В. Резник, А. В. Струтынский, А. К. Журавлев [и др.]; РНИМУ им. Н. И. Пирогова, межкаф. пособие лечеб. фак. – Электрон. текстовые дан. – Москва, 2023. – 1 файл (4,43 МБ). – Adobe Acrobat Reader. –

<https://rsmu.informsystema.ru/uploader/fileUpload?name=192116.pdf&show=dcatalogues/1/5507/192116.pdf&view=true>

"История болезни" рекомендуется в качестве учебного методического пособия для самостоятельной работы студентов III-VI курсов медицинских вузов, а также ординаторов по специальностям "Терапия" 31.08.49, "Кардиология" 31.08.36, "Гастроэнтерология" 31.08.28, "Хирургия" 31.08.67, "Общая врачебная практика (семейная медицина)" 31.08.54 и практикующих врачей, обучающихся качественно обследовать пациента и грамотно оформлять свои наблюдения. Пособие предназначено для помощи в формировании алгоритма физикального обследования пациентов и формулировке диагноза.

Хирургия. Травматология. Стоматология. Ортопедия. Онкология. Урология



Внутридетрузорные инъекции онаботулотоксина типа А у больных с гиперактивным мочевым пузырем [Текст]: учеб.-метод. пособие/ сост.: С. В. Котов, Г. Г. Кривобородов, Н. С. Ефремов [и др.]; РНИМУ им. Н. И. Пирогова, каф. урологии и андрологии лечеб. фак. – Москва: РНИМУ им. Н. И. Пирогова, 2023. – 30 с.: ил. – Библиогр.: С. 26-27. – Имеется цифровая копия. – ISBN 978-5-88458-629-1

VIII В 608

Внутридетрузорные инъекции онаботулотоксина типа А у больных с гиперактивным мочевым пузырём [Электронный ресурс]: учеб.-метод. пособие/ сост.: С. В. Котов, Г. Г. Кривобородов, Н. С. Ефремов [и др.]; РНИМУ им. Н. И. Пирогова, каф. урологии и андрологии лечеб. фак. – Электрон. текстовые дан. – Москва, 2023. – 1 файл (1,39 МБ). – Adobe Acrobat Reader. –

<https://rsmu.informsystema.ru/uploader/fileUpload?name=192106.pdf&show=dcatalogues/1/5506/192106.pdf&view=true>

Учебно-методическое пособие посвящено современному малоинвазивному эффективному методу лечения гиперактивного мочевого пузыря инъекциями онаботулотоксина типа А в детрузор.

Пособие составлено в соответствии с действующими ФГОС по специальности 31.05.01 "Лечебное дело", рабочими программами по урологии. Пособие предназначено для студентов 4-5 курсов медицинского вуза по специальности "31.05.01 Лечебное дело" и врачей, проходящих переподготовку.



Перкутанные операции при мочекаменной болезни [Текст]: учеб.-метод. пособие/ сост.: С. В. Котов, Г. Г. Кривобородов, С. А. Пульбере [и др.]; РНИМУ им. Н. И. Пирогова, каф. урологии и андрологии лечеб. фак. – Москва: РНИМУ им. Н. И. Пирогова, 2023. – 71 с.: ил. – Библиогр.: С. 67-70. – Имеется цифровая копия. – ISBN 978-5-88458-641-3

VIII П 274

Перкутанные операции при мочекаменной болезни [Электронный ресурс]: учеб.-метод. пособие/ [сост.: С. В. Котов, Г. Г. Кривобородов, С. А. Пульбере и др.]; РНИМУ им. Н. И. Пирогова, каф. урологии и андрологии лечеб. фак. – Электрон. текстовые дан. – Москва, 2023. – 1 файл (8,64 МБ). – Adobe Acrobat Reader.-

<https://rsmu.informsystema.ru/uploader/fileUpload?name=192126.pdf&show=dcatalogues/1/5509/192126.pdf&view=true>

В учебно-методическом пособии содержатся материалы по истории развития и технике перкутанных операций, описаны инновационные технологии и приведены современные клинические рекомендации в лечении пациентов с мочекаменной болезнью. Пособие составлено в соответствии с действующими ФГОС по специальности 31.05.01 "Лечебное дело" и рабочими программами по урологии. Предназначено для студентов IV-VI курсов медицинского вуза и врачей, проходящих переподготовку.



Уретероскопия и ретроградная интратренальная хирургия при мочекаменной болезни [Текст]: учеб.-метод. пособие/ сост.: С. В. Котов, А. Д. Болотов, Г. Г. Кривобородов [и др.]; РНИМУ им. Н. И. Пирогова, каф. урологии и андрологии лечеб. фак. – Москва: РНИМУ им. Н. И. Пирогова, 2023. – 78 с.: ил. – Библиогр.: С. 75-76. – Имеется цифровая копия. – ISBN 978-5-88458-642-0

VIII У 694

Уретероскопия и ретроградная интратренальная хирургия при мочекаменной болезни [Электронный ресурс]: учеб.-метод. пособие/ сост.: С. В. Котов, А. Д. Болотов, Г. Г. Кривобородов [и др.]; РНИМУ им. Н. И. Пирогова, каф. урологии и андрологии лечеб. фак. – Электрон. текстовые дан. – Москва, 2023. – 1 файл (7,60 МБ). – Adobe Acrobat Reader. – <https://rsmu.informsystema.ru/uploader/fileUpload?name=192131.pdf&show=dcatalogues/1/5510/192131.pdf&view=true>

В учебно-методическом пособии содержатся материалы по истории развития и технике трансуретральных операций, описаны инновационные технологии и представлен обзор современных клинических рекомендаций при лечении пациентов с мочекаменной болезнью. Пособие составлено в соответствии с действующими ФГОС по специальности 31.05.01 "Лечебное дело" и рабочими программами по урологии. Предназначено для студентов IV-VI курсов медицинского вуза и врачей, проходящих переподготовку.

Акушерство. Гинекология




**Шульга, И. А.
Ринит беременных [Текст]/ И. А. Шульга, В. А. Долгов.
– Оренбург: Изд-во ОрГМУ, 2022. – 102 с.: ил. – Библиогр.:
С. 83-102. – ISBN 978-5-919-104-124**

IX Ш 957

В монографии представлены новые сведения по механизму развития идиопатического нарушения носового дыхания у беременных женщин. Разработана экспериментальная модель ринита у животных в период гестации. В условиях эксперимента и клиники установлена связь между изменением уровня гормонального фона беременных женщин, характером клинических симптомов и морфологическим строением слизистой оболочки носа. Разработан простой и эффективный метод лечения идиопатической назальной обструкции у беременных женщин, который заключается в орошении слизистой полости носа изотоническим солевым

раствором с минерально-растительным комплексом. Книга предназначена для оториноларингологов, гинекологов, морфологов. Она также может быть использована студентами медицинских вузов для подготовки к практическим занятиям.



Ведение беременных в общей врачебной практике [Текст]: учеб. пособие/ РНИМУ им. Н. И. Пирогова, каф. терапии, общ. врачеб. практик и ядер. медицины ФДПО; [сост.: Г. Е. Ройтберг, О. О, Шархун, И. Д. Слостникова и др.]. – Москва: РНИМУ им. Н. И. Пирогова, 2022. – 123 с. – Библиогр.: С. 113-115. – ISBN 978-5-88458-621-5

IX В 261

Ведение беременных в общей врачебной практике [Электронный ресурс]: учеб. пособие/ РНИМУ им. Н. И. Пирогова, каф. терапии, общ. врачеб. практик и ядер. медицины ФДПО; [сост.: Г. Е. Ройтберг, О. О, Шархун, И. Д. Слостникова и др.]. – Электрон. текстовые дан. – Москва, 2022. – 1 файл (1,44 МБ). – Adobe Acrobat Reader. – <https://rsmu.informsystema.ru/uploader/fileUpload?name=191988.pdf&show=dcatalogues/1/5367/191988.pdf&view=true>

Учебное пособие содержит материалы по практической организации работы участкового врача терапевта, ведению лечебно-профилактической работы на врачебном участке, порядка и правил проведения всех видов экспертиз в амбулаторно-поликлиническом учреждении. В приложении приведены действующие нормативные документы, список литературы. Пособие составлено в соответствии с действующими ФГОС по специальностям 31.05.01 "Лечебное дело", рабочими программами ординатуры по специальностям 31.08.54 "Общая врачебная практика (семейная медицина)", 31.08.49 "Терапия". Пособие предназначено для ординаторов по специальностям 31.08.54 "Общая врачебная практика (семейная медицина)", 31.08.49 "Терапия"; для практикующих врачей общей практики (семейных врачей) и терапевтов.



Отдельные вопросы диагностики и лечения рака молочной железы [Текст]: учеб. пособие/ [сост.: Н. В. Лепкова, С. Е. Малыгин, А. В. Егорова и др.]; РНИМУ им. Н. И. Пирогова, каф. онкологии и лучев. терапии ЛФ. – Москва: РНИМУ им. Н. И. Пирогова, 2022. – 63 с.: ил. – Библиогр.: С. 58. – ISBN 978-5-88458-607-9

IX O-816

Отдельные вопросы диагностики и лечения рака молочной железы [Электронный ресурс]: учеб. пособие/ РНИМУ им. Н. И. Пирогова; [сост.: Н. В. Лепкова, С. Е. Малыгин, А. В. Егорова и др.]. – Москва, 2022. – 1 файл

(1,45 МБ). – Adobe Acrobat Reader. –

<https://rsmu.informsystema.ru/uploader/fileUpload?name=192003.pdf&show=dcatalogues/1/5370/192003.pdf&view=true>

Учебное пособие содержит учебный материал, контрольные вопросы по темам дисциплины "Своевременное выявление предопухолевых состояний и ранних форм рака молочной железы в работе врача общей практики" по специальности "Лечебное дело" (31.05.01), отвечающие требованиям ФГОС ВО, утверждённому Министерством образования и науки РФ 09.02.2016 г. № 95, и которые могут быть использованы в процессе подготовки к практическим занятиям, зачёту, а также для самостоятельной работы студентами высших медицинских учебных заведений по специальности "Лечебное дело" (31.05.01) по дисциплинам "Своевременное выявление предопухолевых состояний и ранних форм рака молочной железы в работе врача общей практики" и "Онкология, лучевая терапия".

Кожно-венерические болезни



Дерматозы инфекционного и паразитарного характера [Текст]: учеб. пособие/ под ред. Н. Г. Короткого и В.Ю. Уджуху; [сост.: Н. Г. Короткий, В. Ю. Уджуху, Н. М. Шарова и др.]; РНИМУ им. Н. И. Пирогова, каф. дерматовенерологии педиатр. фак. – Москва: РНИМУ им. Н. И. Пирогова, 2020. – 126 с.: ил. – Библиогр. в конце разд. – ISBN 978-5-88458-511-9

XI Д 364

Дерматозы инфекционного и паразитарного характера [Электронный ресурс]: учеб. пособие/ под ред. Н. Г. Короткого и В. Ю. Уджуху; [сост.: Н. Г. Короткий, В. Ю. Уджуху, Н. М. Шарова и др.]; РНИМУ им. Н. И. Пирогова, каф. дерматовенерологии педиатр. фак. – Электрон. текст. дан. – Москва, 2020. – Adobe Acrobat Reader. – Режим доступа: <https://rsmu.informsistema.ru/uploader/fileUpload?name=190973.pdf&show=dcatalogues/1/4579/190973.pdf&view=true>

В учебном пособии рассмотрены материалы, касающиеся современных представлений об этиопатогенезе, эпидемиологии, клинической симптоматике дерматозов инфекционной и паразитарной этиологии, их дифференциальной диагностике и алгоритме лечебных мероприятий при этих заболеваниях. Пособие составлено в соответствии с действующими ФГОС по специальности 31.05.02 "Педиатрия", рабочими программами по дерматовенерологии и предназначено для студентов 4-го курса медицинского вуза по специальности 31.05.02 "Педиатрия".



**Демина, О. М.
Акне [Текст]: учеб. пособие/ О. М. Демина, Н. Н. Потеекаев; РНИМУ им. Н. И. Пирогова, каф. кож. болезней и косметологии фак. доп. проф. образования . – Москва: РНИМУ им. Н. И. Пирогова, 2022. – 38 с.: ил. – Библиогр.: С. 30-31. – ISBN 978-5-88458-563-5**

XI Д 306

**Демина, О. М.
Акне [Электронный ресурс]: учеб. пособие/ О. М. Демина, Н. Н. Потеекаев; РНИМУ им. Н. И. Пирогова, каф. кож. болезней и косметологии фак. доп. проф. образования . – Электрон. текстовые дан. – Москва, 2022. – Adobe Acrobat Reader. – <https://rsmu.informsistema.ru/uploader/fileUpload?name=191578.pdf&show=dcatalogues/1/5227/191578.pdf&view=true>**

Учебное пособие содержит материалы по эпидемиологии, этиологии, патогенезе, классификации, дифференциальной диагностике, реабилитации больных акне и составлено в соответствии с типовой и рабочими программами по дерматовенерологии. Предназначено для ординаторов, аспирантов, врачей-слушателей циклов профессиональной переподготовки и повышения квалификации, включая систему непрерывного медицинского образования по специальности 3.31.08.32 «Дерматовенерология» и 3.31.08.38 «Косметология», а также для специалистов смежных медицинских направлений клинического и поликлинического звена.



Инъекционные методы в косметологии [Текст]: учеб. пособие/ [сост.: Н. П. Михайлова, Н. Н. Потекаев, О. И. Рассохина и др.]; РНИМУ им. Н. И. Пирогова, каф. кож. болезней и косметологии фак. доп. проф. образования. – Москва: РНИМУ им. Н. И. Пирогова, 2021. – 50 с.: ил. – Библиогр.: С. 47-50 . – ISBN 978-5-88458-572-0

XI И 746

Инъекционные методы в косметологии

[Электронный ресурс]: учеб. пособие/ [сост.: Н. П. Михайлова, Н. Н. Потекаев, О. И. Рассохина и др.]; РНИМУ им. Н. И. Пирогова, каф. кож. болезней и косметологии фак. доп. проф. образования. – Электрон. текстовые дан. – Москва, 2021. – Adobe Acrobat Reader. –

<https://rsmu.informsystema.ru/uploader/fileUpload?name=191603.pdf&show=dcatalogues/1/5230/191603.pdf&view=true>

Учебное пособие содержит материалы по практической организации работы врача косметолога, ведению лечебно-профилактической работы на приёме, порядку и правилам проведения инъекционных процедур в учреждении косметологического профиля. Представлен список рекомендуемой литературы. Пособие составлено в соответствии с действующим ФГОС по специальности 3.31.08.38 «Косметология», рабочими программами по косметологии. Пособие предназначено для врачей дерматовенерологов, проходящих переподготовку по специальности «Косметология», и врачей косметологов, обучающихся в рамках цикла повышения квалификации.



Микроспория [Текст]: Клинические проявления. Диагностика. Лечение: [учеб. пособие для медицинских вузов]/ под ред. А. С. Дворникова; [сост.: А. Г. Пашинян, Д. К. Нажмутдинова, Н. П. Пивень и др.]; РНИМУ им. Н. И. Пирогова, каф. дерматовенерологии им. акад. Ю. К. Скрипкина лечеб. фак. – Москва: РНИМУ им. Н. И. Пирогова, 2023. – 46 с.: ил. – Библиогр.: С. 39-41. – Имеется цифровая копия. – ISBN 978-5-88458-634-5


XI M 597

Микроспория [Электронный ресурс]: [учеб. пособие медицинских вузов]: Клинические проявления. Диагностика. Лечение/ под ред. А. С. Дворникова; [сост.: А. Г. Пашинян, Д. К. Нажмутдинова, Н. П. Пивень и др.]; РНИМУ им. Н. И. Пирогова, каф. дерматовенерологии им. акад. Ю. К. Скрипкина лечеб. фак. – Москва, 2023. – 1 файл (7,08 МБ). – Adobe Acrobat Reader.

<https://rsmu.informsystema.ru/uploader/fileUpload?name=192101.pdf&show=dcatalogues/1/5505/192101.pdf&view=true>

Учебное пособие содержит современные представления об эпидемиологии, этиологии, патогенезе, диагностике, дифференциальной диагностике, клинических проявлениях, методах лечения микроспории. Учебное пособие составлено в соответствии с действующим ФГОС по специальности «Лечебное дело» (31.05.01), на основе рабочей программы С.1.Б.12 по дисциплине "Дерматовенерология", предусматривающей подготовку врача общего профиля, владеющего определёнными знаниями, умениями и навыками, с учётом дальнейшего обучения и профессиональной деятельности по специальности «Лечебное дело». Пособие предназначено для студентов медицинского вуза.

Глазные болезни



Кремкова, Е. В. Офтальмология Средней Азии [Текст]: исторические этюды/ Е. В. Кремкова, Е. С. Жидкова, О. И. Печенкина; под ред. И. Г. Печенкина. – Москва: Скореходов, 2021. – 275 с.: ил., фот. – Библиогр.: С. 265-275. – ISBN 978-5-6045814-6-9

XII K 795

В книге рассматриваются научные достижения ученых-офтальмологов и врачей-практиков, работавших в Средней Азии и на прилегающих территориях от Средневековья до начала XXI в.

Описаны моменты зарождения в регионе современной офтальмологической службы, создания лечебных учреждений, научно-исследовательских центров, вузов. Показана роль Российской медицинской школы в их становлении. Приведены краткие биографии специалистов, внесших посильный вклад в дело организации и оказания страждущим медицинской помощи. Предназначено для широкого круга читателей, интересующихся историей офтальмологии, преподавателей, ординаторов, студентов и аспирантов медицинских вузов, а также практикующих врачей.



Офтальмология [Текст]: клинические рекомендации/ под ред. В. В. Нероева; Ассоц. врачей-офтальмологов. – Москва: ГЭОТАР-Медиа, 2020. – 491 с. – Библиогр. в конце гл. - Предм. указ.: С. 488-491. – ISBN 978-5-9704-5853-2


XII О-917

В сборнике представлены клинические рекомендации по наиболее часто встречающимся глазным заболеваниям, подготовленные

Общероссийской общественной организацией «Ассоциация врачей-

офтальмологов». Клинические рекомендации содержат сжатую, структурированную и актуальную информацию по диагностике, лечению, реабилитации и профилактике данных заболеваний, основанную на доказательной медицине, а также включают критерии оценки качества медицинской помощи и алгоритмы действий врача. Клинические рекомендации предназначены врачам-офтальмологам (взрослым и детским), врачам общей практики (семейным врачам), врачам смежных специальностей: онкологам, радиологам, ревматологам, эндокринологам, физиотерапевтам, фтизиатрам; преподавателям и студентам старших курсов медицинских образовательных учреждений.

Труды преподавателей РНИМУ им. Н. И. Пирогова, изданные в рамках РИД



Принципы гормональной регуляции и работы сигнальных путей [Текст]: учеб. пособие/ сост.: А. А. Заболотнева, О. П. Шатова, В. В. Давыдов [и др.]; РНИМУ им. Н. И. Пирогова, каф. биохимии и молекулярной биологии лечеб. фак. – Москва: РНИМУ им. Н. И. Пирогова, 2023. – 159 с.: ил. – Библиогр. в конце гл. – Авт. указ.: С. 159. - Имеется цифровая копия. – ISBN 978-5-88458-630-7

III П 767

Принципы гормональной регуляции и работы сигнальных путей [Электронный ресурс]: учеб. пособие/ сост.: А. А. Заболотнева, О. П. Шатова, В. В. Давыдов [и др.]; РНИМУ им. Н. И. Пирогова, каф. биохимии и молекулярной биологии лечеб. фак. – Электрон. текстовые дан. – Москва, 2023. – 1 файл (21,1 МБ). – Adobe Acrobat Reader. – <https://rsmu.informsystema.ru/uploader/fileUpload?name=192096.pdf&show=dcatalogues/1/5503/192096.pdf&view=true>

В учебном пособии содержатся материалы по теоретической и практической биохимии эндокринной функции клеток человека, рассмотрены принципы действия химических мессенджеров различной природы, молекулярные механизмы передачи сигналов в клетках, взаимодействия сигнальных молекул и клинических проявлений нарушений эндокринной функции. Пособие составлено в соответствии с действующими ФГОС по специальности 31.05.01 "Лечебное дело", 31.05.02 "Педиатрия", а также рекомендовано для подготовки студентов к занятиям по курсу "Биохимия", "Молекулярная биология" и может быть использовано для изучения курсов "Эндокринология", "Онкология" и других клинических дисциплин. Предназначено для студентов медицинских специальностей, практикующих врачей.



Общие вопросы клинической фармакологии [Текст]: учеб. пособие [для самостоятельной работы студентов 5-6-х курсов лечебного и педиатрического факультетов]/ под ред. Н. В. Тепловой; авт.: Н. В. Теплова, С. С. Постников, Е. О. Борисова [и др.]; РНИМУ им. Н. И. Пирогова, каф. клин. фармакологии лечеб. фак. – Москва: РНИМУ им. Н. И. Пирогова, 2023. – 191 с.: ил. – Библиогр. в конце гл. – Имеется цифровая копия. – ISBN 978-5-88458-628-4

IV O-288

Общие вопросы клинической фармакологии [Электронный ресурс]: учеб. пособие для самостоятельной работы студентов 5-6-х курсов лечебного и педиатрического факультетов/ под ред. Н. В. Тепловой; авт.: Н. В. Теплова, С. С. Постников, Е. О. Борисова [и др.]; РНИМУ им. Н. И. Пирогова, каф. клин. фармакологии лечеб. фак. – Электрон. текстовые дан. – Москва, 2023. – Adobe Acrobat Reader. – <https://rsmu.informsystema.ru/uploader/fileUpload?name=192121.pdf&show=dcatalogues/1/5508/192121.pdf&view=true>

Учебное пособие содержит материалы по общим вопросам клинической фармакологии, являющимися базовыми для понимания и изучения частных вопросов лекарственной терапии при патологических состояниях у больных разных возрастов и беременных женщин. Изложение тем сопровождается контрольными вопросами и клиническими задачами. Пособие составлено в соответствии с действующими ФГОС по специальностям "Лечебное дело" (31.05.01), "Педиатрия" (31.05.02) и предназначено для студентов 5-6 курсов медицинского вуза по указанным специальностям. Пособие может представлять интерес для ординаторов, аспирантов и врачей, проходящих переподготовку.



Функциональные пробы как оптимальный индикатор оценки функционального состояния целостности резервов организма в практике врачебного контроля [Текст]: учеб.-метод. пособие/ сост.: М. В. Пантюков, Л. Б. Андропова, Б. Б. Поляев [и др.]; РНИМУ им. Н. И. Пирогова, каф. реабилитации, спорт. мед. и физ. культуры педиатр. фак. – Москва: РНИМУ им. Н. И. Пирогова, 2022. – 83 с.: ил. – Библиогр.: С. 61-63. – Имеется цифровая копия. – ISBN 978-5-88458-626-0

VII Ф 947

Функциональные пробы как оптимальный индикатор оценки функционального состояния целостности резервов организма в практике врачебного контроля

[Электронный ресурс]: учеб.-метод. пособие/ сост.: М. В. Пантюков, Л. Б. Андропова, Б. Б. Поляев [и др.]; РНИМУ им. Н. И. Пирогова, каф. реабилитации, спорт. мед. и физ. культуры педиатр. фак. – Электрон. текстовые дан. – Москва, 2022. – 1 файл (0,73 МБ). – Adobe Acrobat Reader. –

<https://rsmu.informsystema.ru/uploader/fileUpload?name=192136.pdf&show=dcatalogues/1/5511/192136.pdf&view=true>

В учебно-методическом пособии систематизированы данные по классификации, методикам выполнения и интерпретации функциональных проб в практике врачебного контроля. Пособие составлено в соответствии с действующими ФГОС по специальности 31.05.01 "Лечебное дело" и 31.05.02 "Педиатрия", рабочими программами по специальности 31.08.39. "Лечебная физкультура и спортивная медицина". Предназначено для студентов IV, V, VI курсов медицинского вуза, осваивающих дисциплину "Медицинская реабилитация" по специальностям "Лечебное дело" и "Педиатрия", может представлять интерес для студентов факультетов адаптивной физической культуры педагогических вузов, а также врачей врачебно-физкультурных диспансеров, детско-юношеских спортивных школ, оздоровительных центров.



Грипп и другие ОРВИ в период пандемии COVID-19 у взрослых и детей. Вакцинопрофилактика [Текст]: учеб. пособие/ авт.: В. В. Никифоров, Л. И. Ильенко, Н. В. Орлова [и др.]; РНИМУ им. Н. И. Пирогова. – Москва: РНИМУ им. Н. И. Пирогова, 2023. – 135 с.: ил. – Список норматив. док.: С. 134-135. – Авт. указ.: С. 3-4. - Имеется цифровая копия. – ISBN 978-5-88458-640-6

VII Г 856

Грипп и другие ОРВИ в период пандемии COVID-19 у взрослых и детей. Вакцинопрофилактика [Электронный ресурс]: учеб. пособие/ авт.: В. В. Никифоров, Л. И. Ильенко, Н. В. Орлова [и др.]; РНИМУ им. Н. И. Пирогова. – Москва, 2023. – 1 файл (1,24 МБ). – Авт. указ.: С. 3-4. – Adobe Acrobat Reader. –
<https://rsmu.informsystema.ru/uploader/fileUpload?name=192111.pdf&show=dcatalogues/1/5504/192111.pdf&view=true>

В пособии рассматривается эпидемиология, этиология, патогенез и классификация острых респираторных вирусных инфекций, описываются клинические проявления гриппа и COVID-19, методы их диагностики, дифференциальной диагностики, лечения и профилактики. Предназначено для студентов медицинских вузов по программам специалитетов 31.05.01 "Лечебное дело", 31.05.02 "Педиатрия", а также для ординаторов по специальностям 31.08.19 "Педиатрия", 31.08.35 "Инфекционные болезни", 31.08.49 "Терапия" и врачей общей практики, терапевтов, инфекционистов, эпидемиологов.



История болезни [Текст]: учеб.-метод. пособие [для студентов медицинских вузов]/ под ред. Е. В. Резник [и др.]; сост.: Е. В. Резник, А. В. Струтынский, А. К. Журавлев [и др.]; РНИМУ им. Н. И. Пирогова, межкаф. пособие лечеб. фак. – Москва: РНИМУ им. Н. И. Пирогова, 2023. – 177 с.: ил. – Библиогр.: С. 150. – Имеется цифровая копия. – ISBN 978-5-88458-631-4

VII И 907

История болезни [Электронный ресурс]: учеб.-метод. пособие [для студентов медицинских вузов]/ под ред. Е. В. Резник [и др.]; сост.: Е. В. Резник, А. В. Струтынский, А. К. Журавлев [и др.]; РНИМУ им. Н. И. Пирогова, межкаф. пособие лечеб. фак. – Электрон. текстовые дан. – Москва, 2023. – 1 файл (4,43 МБ). – Adobe Acrobat Reader. –

<https://rsmu.informsystema.ru/uploader/fileUpload?name=192116.pdf&show=dcatalogues/1/5507/192116.pdf&view=true>

"История болезни" рекомендуется в качестве учебного методического пособия для самостоятельной работы студентов III-VI курсов медицинских вузов, а также ординаторов по специальностям "Терапия" 31.08.49, "Кардиология" 31.08.36, "Гастроэнтерология" 31.08.28, "Хирургия" 31.08.67, "Общая врачебная практика (семейная медицина)" 31.08.54 и практикующих врачей, обучающихся качественно обследовать пациента и грамотно оформлять свои наблюдения. Пособие предназначено для помощи в формировании алгоритма физикального обследования пациентов и формулировке диагноза.



Внутридетрузорные инъекции онаботулотоксина типа А у больных с гиперактивным мочевым пузырём [Текст]: учеб.-метод. пособие/ сост.: С. В. Котов, Г. Г. Кривобородов, Н. С. Ефремов [и др.]; РНИМУ им. Н. И. Пирогова, каф. урологии и андрологии лечеб. фак. – Москва: РНИМУ им. Н. И. Пирогова, 2023. – 30 с.: ил. – Библиогр.: С. 26-27. – Имеется цифровая копия. – ISBN 978-5-88458-629-1

VIII В 608

Внутридетрузорные инъекции онаботулотоксина типа А у больных с гиперактивным мочевым пузырём [Электронный ресурс]: учеб.-метод. пособие/ сост.: С. В. Котов, Г. Г. Кривобородов, Н. С. Ефремов [и др.]; РНИМУ им. Н. И. Пирогова, каф. урологии и андрологии лечеб. фак. – Электрон. текстовые дан. – Москва, 2023. – 1 файл (1,39 МБ). – Adobe Acrobat Reader. –

<https://rsmu.informsystema.ru/uploader/fileUpload?name=192106.pdf&show=dcatalogues/1/5506/192106.pdf&view=true>

Учебно-методическое пособие посвящено современному малоинвазивному эффективному методу лечения гиперактивного мочевого пузыря инъекциями онаботулотоксина типа А в детрузор. Пособие составлено в соответствии с действующими ФГОС по специальности 31.05.01 "Лечебное дело", рабочими программами по урологии. Пособие предназначено для студентов 4-5 курсов медицинского вуза по специальности "31.05.01 Лечебное дело" и врачей, проходящих переподготовку.



Перкутанные операции при мочекаменной болезни [Текст]: учеб.-метод. пособие/ сост.: С. В. Котов, Г. Г. Кривобородов, С. А. Пульбере [и др.]; РНИМУ им. Н. И. Пирогова, каф. урологии и андрологии лечеб. фак. – Москва: РНИМУ им. Н. И. Пирогова, 2023. – 71 с.: ил. – Библиогр.: С. 67-70. – Имеется цифровая копия. – ISBN 978-5-88458-641-3

VIII П 274

Перкутанные операции при мочекаменной болезни [Электронный ресурс]: учеб.-метод. пособие/ [сост.: С. В. Котов, Г. Г. Кривобородов, С. А. Пульбере и др.]; РНИМУ им.

Н. И. Пирогова, каф. урологии и андрологии лечеб. фак. – Электрон. текстовые дан. – Москва, 2023. – 1 файл (8,64 МБ). – Adobe Acrobat Reader.-

<https://rsmu.informsystema.ru/uploader/fileUpload?name=192126.pdf&show=dcatalogues/1/5509/192126.pdf&view=true>

В учебно-методическом пособии содержатся материалы по истории развития и технике перкутанных операций, описаны инновационные технологии и приведены современные клинические рекомендации в лечении пациентов с мочекаменной болезнью. Пособие составлено в соответствии с действующими ФГОС по специальности 31.05.01 "Лечебное дело" и рабочими программами по урологии. Предназначено для студентов IV-VI курсов медицинского вуза и врачей, проходящих переподготовку.



Уретероскопия и ретроградная интратенальная хирургия при мочекаменной болезни [Текст]: учеб.-метод. пособие/ сост.: С. В. Котов, А. Д. Болотов, Г. Г. Кривобородов [и др.]; РНИМУ им. Н. И. Пирогова, каф. урологии и андрологии лечеб. фак. – Москва: РНИМУ им. Н. И. Пирогова, 2023. – 78 с.: ил. – Библиогр.: С. 75-76. – Имеется цифровая копия. – ISBN 978-5-88458-642-0

VIII У 694

Уретероскопия и ретроградная интратеренальная хирургия при мочекаменной болезни [Электронный ресурс]: учеб.-метод. пособие/ сост.: С. В. Котов, А. Д. Болотов, Г. Г. Кривобородов [и др.]; РНИМУ им. Н. И. Пирогова, каф. урологии и андрологии лечеб. фак. – Электрон. текстовые дан. – Москва, 2023. – 1 файл (7,60 МБ). – Adobe Acrobat Reader. –

<https://rsmu.informsystema.ru/uploader/fileUpload?name=192131.pdf&show=dcatalogues/1/5510/192131.pdf&view=true>

В учебно-методическом пособии содержатся материалы по истории развития и технике трансуретральных операций, описаны инновационные технологии и представлен обзор современных клинических рекомендаций при лечении пациентов с мочекаменной болезнью. Пособие составлено в соответствии с действующими ФГОС по специальности 31.05.01 "Лечебное дело" и рабочими программами по урологии. Предназначено для студентов IV-VI курсов медицинского вуза и врачей, проходящих переподготовку.



Ведение беременных в общей врачебной практике [Текст]: учеб. пособие/ РНИМУ им. Н. И. Пирогова, каф. терапии, общ. врачеб. практик и ядер. медицины ФДПО; [сост.: Г. Е. Ройтберг, О. О. Шархун, И. Д. Сланикова и др.]. – Москва: РНИМУ им. Н. И. Пирогова, 2022. – 123 с. – Библиогр.: С. 113-115. – ISBN 978-5-88458-621-5

IX В 261

Ведение беременных в общей врачебной практике [Электронный ресурс]: учеб. пособие/ РНИМУ им. Н. И.

Пирогова, каф. терапии, общ. врачеб. практик и ядер. медицины ФДПО; [сост.: Г. Е. Ройтберг, О. О. Шархун, И. Д. Сланикова и др.]. – Электрон. текстовые дан. – Москва, 2022. – 1 файл (1,44 МБ). – Adobe Acrobat Reader. –

<https://rsmu.informsystema.ru/uploader/fileUpload?name=191988.pdf&show=dcatalogues/1/5367/191988.pdf&view=true>

Учебное пособие содержит материалы по практической организации работы участкового врача терапевта, ведению лечебно-профилактической работы на врачебном участке, порядка и правил проведения всех видов экспертиз в амбулаторно-поликлиническом учреждении. В приложении приведены действующие нормативные документы, список литературы. Пособие составлено в соответствии с действующими ФГОС по специальностям 31.05.01 "Лечебное дело", рабочими программами ординатуры по специальностям 31.08.54 "Общая врачебная практика (семейная медицина)", 31.08.49 "Терапия". Пособие предназначено для ординаторов по специальностям 31.08.54 "Общая врачебная практика (семейная медицина)", 31.08.49 "Терапия"; для практикующих врачей общей практики (семейных врачей) и терапевтов.



Отдельные вопросы диагностики и лечения рака молочной железы [Текст]: учеб. пособие/ [сост.: Н. В. Лепкова, С. Е. Малыгин, А. В. Егорова и др.]; РНИМУ им. Н. И. Пирогова, каф. онкологии и лучев. терапии ЛФ. – Москва: РНИМУ им. Н. И. Пирогова, 2022. – 63 с.: ил. – Библиогр.: С. 58. – ISBN 978-5-88458-607-9

IX O-816

Отдельные вопросы диагностики и лечения рака молочной железы [Электронный ресурс]: учеб. пособие/ РНИМУ им. Н. И. Пирогова; [сост.: Н. В. Лепкова, С. Е.

Малыгин, А. В. Егорова и др.]. – Москва, 2022. – 1 файл (1,45 МБ). – Adobe Acrobat Reader. –

<https://rsmu.informsystema.ru/uploader/fileUpload?name=192003.pdf&show=dcatalogues/1/5370/192003.pdf&view=true>

Учебное пособие содержит учебный материал, контрольные вопросы по темам дисциплины "Своевременное выявление предопухолевых состояний и ранних форм рака молочной железы в работе врача общей практики" по специальности "Лечебное дело" (31.05.01), отвечающие требованиям ФГОС ВО, утверждённому Министерством образования и науки РФ 09.02.2016 г. № 95, и которые могут быть использованы в процессе подготовки к практическим занятиям, зачёту, а также для самостоятельной работы студентами высших медицинских учебных заведений по специальности "Лечебное дело" (31.05.01) по дисциплинам "Своевременное выявление предопухолевых состояний и ранних форм рака молочной железы в работе врача общей практики" и "Онкология, лучевая терапия".



Дерматозы инфекционного и паразитарного характера [Текст]: учеб. пособие/ под ред. Н. Г. Короткого и В.Ю. Уджуху; [сост.: Н. Г. Короткий, В. Ю. Уджуху, Н. М. Шарова и др.]; РНИМУ им. Н. И. Пирогова, каф. дерматовенерологии педиатр. фак. – Москва: РНИМУ им. Н. И. Пирогова, 2020. – 126 с.: ил. – Библиогр. в конце разд. – ISBN 978-5-88458-511-9

XI Д 364

Дерматозы инфекционного и паразитарного характера [Электронный ресурс]: учеб. пособие/ под ред. Н. Г. Короткого и В. Ю. Уджуху; [сост.: Н. Г. Короткий, В. Ю. Уджуху, Н. М. Шарова и др.]; РНИМУ им. Н. И. Пирогова, каф. дерматовенерологии педиатр. фак. – Электрон. текст. дан. – Москва, 2020. – Adobe Acrobat Reader. – Режим доступа:

В учебном пособии рассмотрены материалы, касающиеся современных представлений об этиопатогенезе, эпидемиологии, клинической симптоматике дерматозов инфекционной и паразитарной этиологии, их дифференциальной диагностике и алгоритме лечебных мероприятий при этих заболеваниях. Пособие составлено в соответствии с действующими ФГОС по специальности 31.05.02 "Педиатрия", рабочими программами по дерматовенерологии и предназначено для студентов 4-го курса медицинского вуза по специальности 31.05.02 "Педиатрия".



Демина, О. М.

Акне [Текст]: учеб. пособие/ О. М. Демина, Н. Н. Потекаев; РНИМУ им. Н. И. Пирогова, каф. кож. болезней и косметологии фак. доп. проф. образования . – Москва: РНИМУ им. Н. И. Пирогова, 2022. – 38 с.: ил. – Библиогр.: С. 30-31. – ISBN 978-5-88458-563-5

XI Д 306

Демина, О. М.

Акне [Электронный ресурс]: учеб. пособие/ О. М. Демина, Н. Н. Потекаев; РНИМУ им. Н. И. Пирогова, каф. кож. болезней и косметологии фак. доп. проф. образования . – Электрон. текстовые дан. – Москва, 2022. – Adobe Acrobat Reader. –

<https://rsmu.informsystema.ru/uploader/fileUpload?name=191578.pdf&show=dcatalogues/1/5227/191578.pdf&view=true>

Учебное пособие содержит материалы по эпидемиологии, этиологии, патогенезе, классификации, дифференциальной диагностике, реабилитации больных акне и составлено в соответствии с типовой и рабочими программами по дерматовенерологии. Предназначено для ординаторов, аспирантов, врачей-слушателей циклов профессиональной переподготовки и повышения квалификации, включая систему непрерывного медицинского образования по специальности 3.31.08.32 «Дерматовенерология» и 3.31.08.38 «Косметология», а также для специалистов смежных медицинских направлений клинического и поликлинического звена.



Инъекционные методы в косметологии [Текст]: учеб. пособие/ [сост.: Н. П. Михайлова, Н. Н. Потекаев, О. И. Рассохина и др.]; РНИМУ им. Н. И. Пирогова, каф. кож. болезней и косметологии фак. доп. проф. образования. – Москва: РНИМУ им. Н. И. Пирогова, 2021. – 50 с.: ил. – Библиогр.: С. 47-50 . – ISBN 978-5-88458-572-0

XI И 746

Инъекционные методы в косметологии [Электронный ресурс]: учеб. пособие/ [сост.: Н. П. Михайлова, Н. Н. Потекаев, О. И. Рассохина и др.]; РНИМУ им. Н. И. Пирогова, каф. кож. болезней и косметологии фак. доп. проф. образования. – Электрон. текстовые дан. – Москва, 2021. – Adobe Acrobat Reader. – <https://rsmu.informsystema.ru/uploader/fileUpload?name=191603.pdf&show=dcatalogues/1/5230/191603.pdf&view=true>

Учебное пособие содержит материалы по практической организации работы врача косметолога, ведению лечебно-профилактической работы на приёме, порядку и правилам проведения инъекционных процедур в учреждении косметологического профиля. Представлен список рекомендуемой литературы. Пособие составлено в соответствии с действующим ФГОС по специальности 3.31.08.38 «Косметология», рабочими программами по косметологии. Пособие предназначено для врачей дерматовенерологов, проходящих переподготовку по специальности «Косметология», и врачей косметологов, обучающихся в рамках цикла повышения квалификации.



Микроспория [Текст]: Клинические проявления. Диагностика. Лечение: [учеб. пособие для медицинских вузов]/ под ред. А. С. Дворникова; [сост.: А. Г. Пашинян, Д. К. Нажмутдинова, Н. П. Пивень и др.]; РНИМУ им. Н. И. Пирогова, каф. дерматовенерологии им. акад. Ю. К. Скрипкина лечеб. фак. – Москва: РНИМУ им. Н. И. Пирогова, 2023. – 46 с.: ил. – Библиогр.: С. 39-41. – Имеется цифровая копия. – ISBN 978-5-88458-634-5

XI M 597

Микроспория [Электронный ресурс]: [учеб. пособие медицинских вузов]: Клинические проявления. Диагностика. Лечение/ под ред. А. С. Дворникова; [сост.: А. Г. Пашинян, Д. К. Нажмутдинова, Н. П. Пивень и др.]; РНИМУ им. Н. И. Пирогова, каф. дерматовенерологии им. акад. Ю. К. Скрипкина лечеб. фак. – Москва, 2023. – 1 файл (7,08 МБ). – Adobe Acrobat Reader.

Учебное пособие содержит современные представления об эпидемиологии, этиологии, патогенезе, диагностике, дифференциальной диагностике, клинических проявлениях, методах лечения микроспории. Учебное пособие составлено в соответствии с действующим ФГОС по специальности «Лечебное дело» (31.05.01), на основе рабочей программы С.1.Б.12 по дисциплине "Дерматовенерология", предусматривающей подготовку врача общего профиля, владеющего определёнными знаниями, умениями и навыками, с учётом дальнейшего обучения и профессиональной деятельности по специальности «Лечебное дело». Пособие предназначено для студентов медицинского вуза.

© НАУЧНАЯ БИБЛИОТЕКА РНИМУ ИМЕНИ Н. И. ПИРОГОВА

ПОДГОТОВИЛА М. И. ЗВОНАРЕВА