

Российский национальный исследовательский
медицинский университет им. Н. И. Пирогова

Научная библиотека

Бюллетень новых поступлений Выпуск 1




Москва 2026

Оглавление


Вирусология и микробиология	3
Иммунология	5
История медицины	6
Молекулярная биология	7
Многофакторные болезни.....	8
Иностранный язык.....	10
Организация здравоохранения и общественное здоровье.....	11

Вирусология и микробиология



Основы вирусологии: учебник: в 2 т. Т.1. Молекулярная биология / Дж. Флинт, В. Р. Раканьелло, Г. Ф. Ралл, Т. Хациоанну, А. М. Скалка; пер. с англ. под ред. О. В. Карповой, Н. А. Никитина, Е. А. Евтушенко. – Москва: Лаб. знаний, 2025. – 606 с.: ил.

Ведущий в мире учебник по вирусологии представляет собой чрезвычайно ценное и высокоинформативное изложение вирусологии. В нем освещаются общие принципы и процессы, характерные для всех вирусов: репродукция, распространение внутри организма и в популяции, патогенез. Стратегии и механизмы описаны в первую очередь на примере вирусов животных, а также растений и бактерий. Читатель получит комплексное представление о биологии этих инфекционных агентов. Том I посвящен молекулярной биологии репродукции вирусов. В том II вошла информация о взаимодействии между вирусами и организмами-хозяевами как на микро-, так и на макроуровне, включая главы, посвященные общественному здравоохранению, иммунному ответу, вакцинам и другим противовирусным стратегиям, эволюции вирусов, а также их терапевтическому применению. Книга содержит большое количество наглядных цветных иллюстраций. Для студентов и аспирантов университетов, медицинских и сельскохозяйственных вузов, специализирующихся в области вирусологии, молекулярной биологии, биохимии, ветеринарии, фитопатологии, онкологии, медицины, биотехнологии и других смежных специальностей.



Основы вирусологии: учебник : в 2 т. Т.2. Патогенез, борьба и эволюция / Дж. Флинт, В. Р. Раканьелло, Г. Ф. Ралл, Т. Хациоанну, А. М. Скалка ; пер. с англ. под ред. О. В. Карповой, Н. А. Никитина, Е. А. Евтушенко. – Москва : Лаб. знаний, 2025. – 541 с. : ил.

Ведущий в мире учебник по вирусологии представляет собой чрезвычайно ценное и высокоинформативное изложение вирусологии. В нем освещаются общие принципы и процессы, характерные для всех вирусов: репродукция, распространение внутри организма и в популяции, патогенез. Стратегии и механизмы описаны в первую очередь на примере вирусов животных, а также растений и бактерий. Читатель получит

комплексное представление о биологии этих инфекционных агентов. Том I посвящен молекулярной биологии репродукции вирусов. В том II вошла информация о взаимодействии между вирусами и организмами-хозяевами как на микро-, так и на макроуровне, включая главы, посвященные общественному здравоохранению, иммунному ответу, вакцинам и другим противовирусным стратегиям, эволюции вирусов, а также их терапевтическому применению. Книга содержит большое количество наглядных цветных иллюстраций. Для студентов и аспирантов университетов, медицинских и сельскохозяйственных вузов, специализирующихся в области вирусологии, молекулярной биологии, биохимии, ветеринарии, фитопатологии, онкологии, медицины, биотехнологии и других смежных специальностей.



Микробиология: возбудители бактериальных воздушно-капельных инфекций: учебное пособие для вузов / под общей редакцией Л. И. Кафарской. — 4-е изд. — Москва: Издательство Юрайт, 2024. — 115 с. — (Высшее образование). Электронная версия: <https://urait.ru/bcode/543163>

В пособии представлен раздел частной бактериологии «Возбудители бактериальных воздушно-капельных инфекций» (два практических занятия). Даны планы практических занятий, подробно излагаются факторы патогенности возбудителей коклюша, дифтерии, туберкулеза, менингококковой, пневмококковой, гемофильной и микоплазменной инфекций, скарлатины, легионеллеза, патогенез вызываемых ими заболеваний

и методы лабораторной диагностики, а также ситуационные задачи по отдельным разделам пособия, тесты и контрольные вопросы. В приложениях содержится информация о составе питательных сред, используемых для бактериологической диагностики, лечебно-профилактических и диагностических биопрепаратах и прививочный календарь. Пособие составлено в соответствии с действующим ФГОС по специальностям 31.05.01 «Лечебное дело» 31.05.02 и «Педиатрия» и действующими рабочими программами по микробиологии и вирусологии и предназначено для студентов 2—3-го курсов медицинских вузов.

Иммунология

Г.Г. Харсеева, М.П. Костинов,
С.Ю. Тюкавкина, В.В. Балахнова

ИММУНОПРОФИЛАКТИКА ИНФЕКЦИОННЫХ ЗАБОЛЕВАНИЙ

УЧЕБНОЕ ПОСОБИЕ

Иммунопрофилактика инфекционных заболеваний: учебное пособие / Г. Г. Харсеева, М. П. Костинов, С. Ю. Тюкавкина, В. В. Балахнова; ФГБОУ ВО РостГМУ Минздрава России; ФГАОУ ВО "Первый МГМУ им. И. М. Сеченова" Минздрава России (Сеченовский университет). – Москва: Группа МДВ, 2023. – 143 с.: ил.


Учебное пособие составлено в соответствии с требованиями ФГОС высшего образования. В нём представлена информация об основных типах современных вакцинных препаратов, их классификации, эффективности и безопасности, а также способах введения. Представлен материал о национальном календаре профилактических прививок, закономерностях формирования поствакцинального иммунитета и методах его оценки. Данные знания помогут сформировать у обучающихся целостное представление о вакцинации населения как единственно эффективного способа предупреждения и снижения инфекционной заболеваемости. Рассмотрены особенности вакцинопрофилактики инфекций у детей, а также подходы к проведению профилактических прививок лиц с хронической патологией. Учебное пособие предназначено для обучающихся педиатрического факультета медицинских вузов.

М.П. КОСТИНОВ, В.В. ГАЙНИТДИНОВА

ИММУНОМОДУЛИРУЮЩАЯ ТЕРАПИЯ ПРИ ПНЕВМОНИЯХ

Иммуномодулирующая терапия при пневмониях: монография / М. П. Костинов, В. В. Гайнитдинова. – Москва: Группа МДВ, 2024. – 151 с. : ил.

В монографии представлены материалы многолетнего опыта изучения иммунологических аспектов патогенеза пневмонии и вариантов иммунокоррекции, направленных на воспалительные механизмы и благоприятные исходы заболевания у взрослых и детей. Обобщены результаты отечественных исследователей по использованию конкретных схем иммуотропных средств в зависимости от степени тяжести пневмонии в комплексе с базисной терапией. Отражена роль вакцинации в профилактике повторных инфекций респираторного тракта.

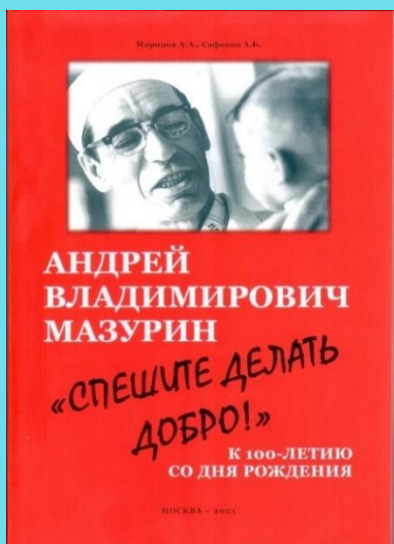


Общая и клиническая иммунология: учебник. Т. 1. Основы общей иммунологии / Л. В. Ганковская, Р Я. Мешкова, Е. А. Богданова; РНИМУ им. Н. И. Пирогова, Ин-т биомедицины (МБФ), каф. биомедицины. – Москва: РНИМУ им. Н. И. Пирогова, 2026. – 374 с.: ил. – (Пироговский университет).

В учебнике изложены сведения об иммунной системе человека, ее структурных и функциональных особенностях в норме и при патологии. Первая часть посвящена ключевым вопросам общей иммунологии: представлениям о врожденном и адаптивном иммунитете, системе цитокинов, реакциям клеточного, гуморального и мукозального иммунного ответа, эффекторным механизмам элиминации антигена, структуре и функциям главного комплекса

гистосовместимости. Во второй части рассмотрены наиболее важные темы клинической иммунологии. Учебник предназначен для глубокого освоения дисциплин «Иммунология — клиническая иммунология» и «Иммунология» студентами, обучающимися по специальностям 31.05.01 «Лечебное дело», 31.05.02 «Педиатрия», 31.05.03 «Стоматология», 30.05.01 «Медицинская биохимия», 30.05.02 «Медицинская биофизика», 30.05.03 «Медицинская кибернетика», 06.05.02 «Фундаментальная и прикладная биология», будет полезен для ординаторов, обучающихся по специальности 31.08.26 «Аллергология и иммунология», магистрантов и аспирантов, специализирующихся в области аллергологии и иммунологии.

История медицины



Андрей Владимирович Мазурин. "Спешите делать добро!": К 100-летию со дня рождения / А. А. Миронов, А. Б. Сафонов; вступ. ст. А. Б. Моисеев]. – Москва, 2023. – 251 с. ил.

Книга «Андрей Владимирович Мазурин. «Спешите делать добро!». К 100-летию со дня рождения» подготовлена к вековому юбилею и повествует о биографии доктора медицинских наук, профессора, члена-корреспондента РАМН, Лауреата Государственной премии СССР, Заслуженного деятеля науки, ветерана Великой Отечественной войны, заведующего кафедрой пропедевтики детских болезней 2-го МОЛГМИ им. Н.И. Пирогова в 1967-1989 гг., замечательного Педиатра и Человека Андрея Владимировича Мазурина (1923-2001). Издание богато иллюстрировано, многие фотографии и документы публикуются

впервые. Современные фотоматериалы и иллюстрации стилизованы под чёрно-белые фотографии прошлых лет для передачи читателю «духа ушедшей эпохи». Книга будет интересна работникам и ветеранам 2-го МОЛГМИ им. Н.И.

Пирогова - РНИМУ им. Н.И. Пирогова, студентам, ординаторам, аспирантам, а также всем интересующимся историей кафедры пропедевтики детских болезней Российского национального исследовательского медицинского университета им. Н.И. Пирогова, историей медицины и отечественной историей.



Основатели современной медицины. Пастер. Листер. Кох / И. И. Мечников. — Москва: Издательство Юрайт, 2025. — 95 с. — (Антология мысли).


Электронная версия: <https://urait.ru/bcode/569186>

Эта книга, написанная российским микробиологом и иммунологом И. И. Мечниковым (1845—1916), посвящена Луи Пастеру, Джозефу Листеру и Роберту Коху, ученым, положившим начало бактериологии. Уникальное произведение, написанное медиком о медиках, дает представление о том состоянии, в котором находилась медицина в конце XIX — начале XX века. В первой части автор рассказывает об исследованиях ученых: об открытии возбудителей сибирской язвы и туберкулеза, о микробиологии процессов брожения, и о создании хирургической антисептики. Во второй части книги И. И. Мечников дает биографии Пастера, Листера и Коха и делится воспоминаниями о своих встречах и научных контактах с этими учеными. Книга адресована студентам медико-биологических специальностей и всем интересующимся историей медицины и биологии. Печатается по изданию 1925 года.

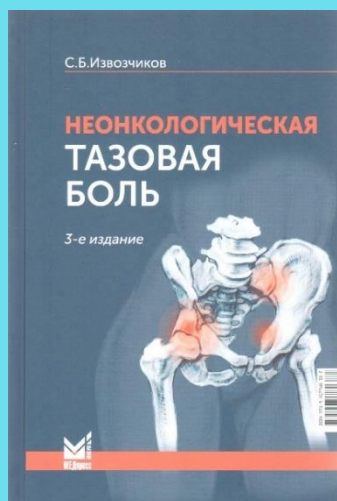
Молекулярная биология

Хроматин и эпигенетика: учебник / С. В. Разин, С. В. Ульянов. — Москва: Лаб. знаний, 2026. — 240 с. : ил.

В настоящем учебнике подробно рассматриваются структура хроматина, механизмы создания активных и неактивных хроматиновых доменов, особенности регуляторных элементов эукариотического генома и механизмы регуляции транскрипции, работающие на уровне упаковки ДНК в хроматин. Особое внимание уделяется относительно новой области эпигенетики — 3D-геномике, предметом изучения которой являются пространственная организация геномной ДНК, установление и функциональная роль контактов между удаленными регуляторными элементами генома. Учебник предназначен для студентов биологических и медицинских вузов, освоивших общий курс молекулярной биологии.



Многофакторные болезни



Неонкологическая тазовая боль: научно-практическое руководство / С. Б. Извозчиков. – 3-е изд., перераб. и доп. – Москва: МЕДпресс-информ, 2024. – 310 с. : ил.

Руководство содержит современный взгляд на одну из актуальных медицинских проблем – проблему тазовой боли. Автором даны определение и топографическая классификация тазовой боли, термин «хроническая тазовая боль напряжения». Представлены алгоритмы их топической диагностики. Некоторые приемы мануальной диагностики и терапии изложены в авторской интерпретации. Книга рассчитана на врачей, чьи профессиональные интересы связаны с болями в области таза: неврологов, урологов, гинекологов, колопроктологов, ортопедов, хирургов, врачей мануальной терапии и общей практики.



Сердечно-сосудистая недостаточность: учебник для вузов / под редакцией В. Т. Долгих, М. Л. Благонравова, С. А. Перепелицы. — Москва: Издательство Юрайт, 2026. — 150 с.

Электронная версия: <https://urait.ru/bcode/589087>

Учебник направлен на изучение важнейших разделов патофизиологии сердечно-сосудистой системы: острой и хронической сердечной недостаточности, кардиогенного шока, коронарной недостаточности, алкогольного поражения сердца, сердечных аритмий, нарушений сосудистого тонуса, гемодинамических нарушений при шоковых и коматозных состояниях. После каждой главы имеются ситуационные задачи. Содержанию учебника предшествует краткий экскурс в физиологию сердечно-сосудистой системы. Соответствует актуальным требованиям федерального государственного образовательного стандарта высшего образования. Учебник предназначен для студентов высших учебных заведений, обучающихся по медицинским направлениям, ординаторов, аспирантов, преподавателей и врачей различных специальностей.



Поликлиническая терапия. Мультиморбидный пациент: учебник для вузов / под редакцией В. Н. Лариной. — Москва: Издательство Юрайт, 2026. — 242 с. — (Высшее образование).

Электронная версия: <https://urait.ru/bcode/582424>

В курсе представлены сведения для совершенствования теоретических и практических навыков диагностики, лечения и профилактики хронических неинфекционных заболеваний у мультиморбидных пациентов пожилого возраста. Информационный материал систематизирован, нагляден, соответствует последним достижениям науки и клинической практики в области внутренних болезней, сопровождается ссылками на современную литературу для самостоятельного изучения. Курс подготовлен в соответствии с действующим ФГОС ВО - специалитет по специальности 31.05.01 «Лечебное дело» по дисциплине «Поликлиническая терапия, по дисциплине по выбору «Мультиморбидные пациенты старшего возраста в амбулаторной практике». Курс предназначен для студентов медицинского вуза, обучающихся по специальности 31.05.01 «Лечебное дело»


Дерматология: иллюстрированная энциклопедия: Дерматовенерология. Микология. Онкодерматология. Дерматоскопия / И. А. Ламоткин, А. И. Ламоткин. — Москва: Лаборатория знаний, 2025. — 752 с.

Книга представляет собой итог многолетнего обобщения и анализа данных о поражениях кожи. Данное издание содержит информацию по вопросам дерматовенерологии, дерматопатологии, дерматоскопии, микологии и онкодерматологии. В книге при описании каждой нозологической формы даны определение, историческая справка, этиология и патогенез, клиническая картина, патогистология, прогноз и лечение. Рассмотрены как

распространенные, так и крайне редкие нозологические формы. Материал изложен с учетом современных классификаций и положений в 2088 статьях. После каждой статьи или под группой статей с одной нозологической принадлежностью имеется библиографический список литературы. Большинство статей сопровождается полноценными качественными иллюстрациями. Энциклопедия будет интересна врачу любой специальности, но, прежде всего, дерматологам, онкологам, онкодерматологам, косметологам, хирургам, слушателям последипломного образования, а также студентам старших курсов медицинских вузов. Она будет пользоваться большим спросом у врачей, встречающихся с кожными поражениями. Учитывая всестороннее рассмотрение проблем с поражением кожи и слизистых оболочек, данное

издание может быть востребовано любым человеком, который интересуется вопросами медицины.

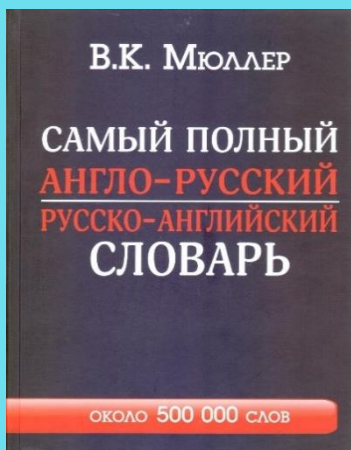
Иностранный язык



Latin Medical Terminology = Латинский язык и медицинская терминология: textbook / G. Vs. Petrova. – Moscow: Geotar-Media, 2023. – 488 p.: ill.

The textbook contains a brief overview of the Latin language role, a compact presentation of those sections of Latin grammar needed to understand medical terminology, sections on anatomical terminology, pharmaceutical chemistry, pharmacological and clinical terminology. The novelty of the textbook consists of unconventional structure without division into separate classes, which reflects the current trends in free planning of classes by the teacher and the university. An unusually detailed explanation of the theory, grammatical and prescription samples, as well as greatly varied practical tasks help

students to understand the terminology, and provide an opportunity to study the material independently. The appendix presents glossaries of anatomical nomenclature and terminology, historical materials, international Latin abbreviations and symbols, etymology of some anatomical terms, etc. The textbook meets the requirements of curriculum of “Latin Medical Terminology” course; it is furnished with visual tables, a system of tasks that prompts recourse to modern technologies and information sources, includes a lot of cultural information, is written in a simple and easy language. The presentation of material complies with modern psychological, pedagogical and methodological requirements. The latest international standards are also taken into account. The publication can be used in all medical universities, regardless of specialization or curriculum.



Самый полный англо-русский русско-английский словарь: около 500000 слов / В. К. Мюллер. – Москва: АСТ: Lingua, 2025. – 799 с. – (Английский с Мюллером).

Легендарный словарь В. К. Мюллера, выдержавший десятки переизданий. Издание представляет собой переработанную и существенно дополненную версию. Словарь обогащен современной лексикой, в том числе разговорной и сленгом, основными терминами, связанными с Интернетом, терминологией из таких областей, как бизнес и финансы, политика, современная наука и технологии, массовые коммуникации. В англо-русской части

заголовочные слова снабжены современной транскрипцией. Словарь

предназначен для всех, кто активно занимается английским языком, для учащихся школ и высших учебных заведений, журналистов и переводчиков.



Английский язык для медиков. English for Medical Students : учебник и практикум для вузов / под редакцией Н. П. Глинской. — 2-е изд., перераб. и доп. — Москва: Издательство Юрайт, 2026. — 265 с. — (Высшее образование).

Электронная версия: <https://urait.ru/bcode/583043>

Основная цель учебника — обеспечить студентам получение навыков изучающего и ознакомительного чтения, говорения, письма, перевода и реферирования текстов широкой медицинской тематики. Содержание курса позволит расширить словарный запас студентов в таких тематических областях, как хирургия, медицинская генетика, акушерство и гинекология, инфекционные и неинфекционные заболевания, неврология и психиатрия, фармакология. Соответствует актуальным требованиям Федерального государственного образовательного стандарта высшего образования. Для студентов высших медицинских учебных заведений.

Организация здравоохранения и общественное здоровье



Организация здравоохранения и общественное здоровье: учебник / [Е. Б. Абросимова, Л. А. Алебашина, С. И. Гажва и др.; под ред. Н. Н. Карякина. — Москва: ГЭОТАР-Медиа, 2025. — 653 с. : ил.

В учебнике представлен широкий круг вопросов, касающихся организации деятельности и управления медицинской организацией. Приведенный материал - это аналитический синтез теории управления, нормативных актов и практического опыта, что предполагает наличие у читателя базовой подготовки по общественному здоровью и организации здравоохранения. Изложены основы управления здравоохранением на государственном уровне и на уровне отдельной медицинской

организации. Читателю предложено ознакомиться с принципами проектного управления в здравоохранении. Показано значение внутреннего контроля качества и безопасности медицинской помощи, а также эпидемиологической безопасности медицинской деятельности. Особое внимание уделено правовым аспектам и разрешительным процедурам в деятельности медицинской организации. Раскрыты ключевые проблемы финансирования медицинской помощи. Рассмотрена область задач, относящихся к управлению медицинским персоналом: допуск к медицинской деятельности, кадровая работа, охрана труда, а также психологические основы управления трудовыми-ресурсами организации. Предназначен для обучающихся в ординатуре по специальности 31.08.71 «Организация здравоохранения и общественное здоровье», а также врачам, интересующимся вопросами организации здравоохранения, в том числе претендующим на получение квалификационной категории.



Экономика и управление в здравоохранении: учебник и практикум для вузов / А. В. Решетников, Н. Г. Шамшурина, В. И. Шамшурин, К. Э. Соболев; под общей редакцией А. В. Решетникова. — 3-е изд., перераб. и доп. — Москва: Издательство Юрайт, 2026. — 316 с. — (Высшее образование).

Электронная версия: <https://urait.ru/bcode/583762>

В курсе раскрыты базовые понятия экономики и актуальные вопросы управления здравоохранением, экономические основы деятельности медицинской организации, отражен российский и зарубежный опыт развития экономики и управления в здравоохранении. Курс содержит большое количество интересных описательных и расчетных примеров, иллюстрирующих реальную деятельность различных организаций в системе здравоохранения как в России, так и за рубежом. Соответствует актуальным требованиям федерального государственного образовательного стандарта высшего образования. Для студентов медицинских вузов, а также врачей, обучающихся по программам профессиональной переподготовки и повышения квалификации по специальности «Организация здравоохранения и общественное здоровье»



Менеджмент в здравоохранении: учебник для вузов / С. А. Столяров. — 2-е изд., испр. и доп. — Москва: Издательство Юрайт, 2026. — 776 с. — (Высшее образование).

Электронная версия: <https://urait.ru/bcode/587352>

Необходимость разработки настоящего курса вызвано недостатком учебной литературы, отражающей применение методов менеджмента в здравоохранении. Несмотря на то, что существует большое количество хорошей учебной литературы по управленческим дисциплинам, в ней недостаточно говорится об управлении медицинскими организациями с позиций современного менеджмента, что в свою очередь отражается на результативности подготовки руководящих кадров организаций здравоохранения Российской Федерации и снижает эффективность их работы. Содержание курса соответствует актуальным требованиям Федерального государственного образовательного стандарта высшего образования.