

**РОССИЙСКИЙ НАЦИОНАЛЬНЫЙ ИССЛЕДОВАТЕЛЬСКИЙ
МЕДИЦИНСКИЙ УНИВЕРСИТЕТ ИМЕНИ Н. И. ПИРОГОВА
НАУЧНАЯ БИБЛИОТЕКА**

**БЮЛЛЕТЕНЬ
НОВЫХ ПОСТУПЛЕНИЙ**

Выпуск первый

Москва, 2014

СОДЕРЖАНИЕ

ПРАВОВЕДЕНИЕ	2
ПСИХОЛОГИЯ	2
ФИЛОСОФИЯ	2
ВЫСШАЯ МАТЕМАТИКА	3
ФИЗИКА.....	3
ХИМИЯ	3
МЕДИЦИНСКАЯ ИНФОРМАТИКА.....	4
ГИСТОЛОГИЯ, ЭМБРИОЛОГИЯ, ЦИТОЛОГИЯ	5
АНАТОМИЯ.....	6
ФИЗИОЛОГИЯ.....	12
МИКРОБИОЛОГИЯ, ВИРУСОЛОГИЯ И ИММУНОЛОГИЯ.....	13
КЛИНИЧЕСКАЯ ИММУНОЛОГИЯ И АЛЛЕРГОЛОГИЯ.....	14
ГИГИЕНА.....	14
ОБЩЕСТВЕННОЕ ЗДОРОВЬЕ И ЗДРАВООХРАНЕНИЕ	15
ПРОПЕДЕВТИКА ВНУТРЕННИХ БОЛЕЗНЕЙ	15
ВНУТРЕННИЕ БОЛЕЗНИ	17
КАРДИОЛОГИЯ	17
ИНФЕКЦИОННЫЕ БОЛЕЗНИ.....	18
ПРОПЕДЕВТИКА ДЕТСКИХ БОЛЕЗНЕЙ.....	18
НЕОНАТОЛОГИЯ	19
ДЕТСКИЕ БОЛЕЗНИ.....	19
ОПЕРАТИВНАЯ ХИРУРГИЯ И ТОПОГРАФИЧЕСКАЯ АНАТОМИЯ	20
УХОД ЗА БОЛЬНЫМИ ХИРУРГИЧЕСКОГО ПРОФИЛЯ.....	20
СТОМАТОЛОГИЯ.....	21
ГИНЕКОЛОГИЯ.....	23
ХУДОЖЕСТВЕННАЯ ЛИТЕРАТУРА	24


ПРАВОВЕДЕНИЕ



Марченко, М. Н. Правоведение [Текст] : учебник / Марченко Михаил Николаевич, Е. М. Дерябина ; М. Н. Марченко, Е. М. Дерябина. - Москва : Проспект, 2013. - 416 с. - ISBN 978-5-392-08890-4 : 170,00. ШИФР 67.0 М 30.

Учебник подготовлен в строгом соответствии с государственным общеобразовательным стандартом по курсу «Правоведение» для студентов неюридических вузов. В доступной форме раскрыты исходные понятия общей теории государства и права, рассмотрены основы ряда ведущих отраслей современного российского права. Для студентов вузов неюридического профиля, а также читателей, проявляющих интерес к основам права.

ПСИХОЛОГИЯ



Леонтьев, А. Н. Лекции по общей психологии : [учеб. пособие для высш. учеб. заведений] / Леонтьев Алексей Николаевич ; А. Н. Леонтьев ; под ред. Д. А. Леонтьева, Е. Е. Соколовой. - 5-е изд., стер. - Москва : Смысл : Академия, 2010. - 511 с. : [1] л. портр. - ISBN 978-5-89357-230-8. - ISBN 978-5-7695-7285-2 (в пер.) : 250,05. ШИФР Х Л 478.

Обработанные стенограммы курса лекций по общей психологии, читавшегося А. Н. Леонтьевым в 1973-1975 гг. на факультете психологии МГУ. Публикация подготовлена по магнитофонным записям и машинописным стенограммам из архива А. Н. Леонтьева. Лекции предназначены студентам высших учебных заведений, обучающихся по психологическим специальностям.

ФИЛОСОФИЯ



Введение в философию [Текст] : учеб. пособие для высш. учеб. заведений / [И. Т. Фролов, Э. А. Араб-Оглы, В. Г. Борзенков и др.]. - 5-е изд., доп. - М. : Культур. революция, 2012. - 654 с. - ISBN 978-5-902764-16-8 (в пер.) : 5,45. ШИФР 87 В24.

«Введение в философию» впервые было опубликовано в 1989г. в качестве учебника для высших учебных заведений. Его авторитет среди преподавателей и студентов и поныне остаётся высоким. Новое издание «Введения» доработано, дополнено новыми материалами; в частности написана новая глава о ценностной ориентации человека в обществе. Оно вводит читателей в одну из важнейших областей духовной культуры человечества, знакомит с опытом мировой философской мысли в исследовании всеобщих проблем бытия человека и общества, в осмыслении реальностей современной эпохи, фундаментальных задач науки; в систематическом виде представлены основные понятия философии и наиболее важные её проблемы, в том числе дискуссионные. Издание рассчитано на студентов, аспирантов и преподавателей вузов, на всех интересующихся философией.

ВЫСШАЯ МАТЕМАТИКА



Письменный, Д. Т. Конспект лекций по высшей математике [Текст] : [учеб. пособие] / Письменный Дмитрий Трофимович ; Д. Т. Письменный. - 10-е изд., испр. - Москва : Айрис-пресс, 2011. - 603 с. : ил. - (Высшее образование). - ISBN 978-5-8112-4351-8 (в пер.) : 18,28. ШИФР XV П 35.

Книга содержит необходимый материал по всем разделам курса высшей математики (линейная и векторная алгебра, аналитическая геометрия, основы математического анализа), которые обычно изучаются студентами на первом и втором курсах вуза, а также дополнительные главы, необходимые при изучении специальных курсов (двойные, тройные, криволинейные и поверхностные интегралы, дифференциальные уравнения, элементы теории поля и теории функций комплексного переменного, основы операционного исчисления). Доступный, но строгий с научной точки зрения язык изложения, а также большое количество примеров и задач позволят студентам эффективно подготовиться к сдаче зачётов и экзаменов. Курс лекций предназначен для студентов, изучающих высшую математику в различных учебных заведениях.


ФИЗИКА



Ремизов, А. Н. Медицинская и биологическая физика [Текст] : учебник / Ремизов Александр Николаевич ; А. Н. Ремизов. - 4-е изд., испр. и перераб. - Москва : ГЭОТАР-Медиа, 2013. - 647 с. : ил. - Предм. указ.: с. 642-647. - ISBN 978-5-9704-2484-1 (в пер.) : 120,00. ШИФР XV P 38.

Учебник написан в соответствии с программой и отражает медико-биологическую направленность курса. Наряду с вопросами физики и биофизики учебник содержит элементы теории вероятностей, математической статистики, вопросы медицинской метрологии, электроники и др. Предназначен студентам и преподавателям медицинских, биологических и сельскохозяйственных специальностей. Учебник дополнен учебным пособием (Ремизов А.Н., Максина А. Г. Медицинская и биологическая физика: сборник задач. - 2-е изд., перераб. и доп.), которое размещено в составе электронной библиотечной системы «Консультант студента. Электронная библиотека медицинского вуза» (www.studmedlib.ru/extra).


ХИМИЯ



Пузаков, С. А. Сборник задач и упражнений по общей химии [Текст] : учеб. пособие для вузов / Пузаков Сергей Аркадьевич, В. А. Попков, А. А. Филиппова ; С. А. Пузаков, В. А. Попков, А. А. Филиппова. - 5-е изд., перераб. и доп. - Москва : Юрайт, 2013. - 255 с. - ISBN 978-5-9916-2517-3 : 7,00. ШИФР XV П 882.

Данное пособие составляет единый обучающий комплекс с изданиями «Общая химия. Биофизическая химия. Химия биогенных элементов»

(под редакцией Ю. А. Ершова) и «Практикум по общей химии» (под редакцией В. А. Попкова, А. В. Бабкова). Пособие содержит упражнения и задачи по всем разделам курса общей химии. Каждый раздел начинается с краткого теоретического введения и разбора типовых задач. В приложении приведён справочный материал. Соответствует Федеральному государственному образовательному стандарту высшего профессионального образования третьего поколения. Для студентов высших учебных заведений, обучающихся по медицинским, биологическим, агрономическим, ветеринарным, экологическим специальностям. Может быть использовано учащимися старших классов общеобразовательных и специализированных школ, лицеев, гимназий, студентами колледжей, а также преподавателями химии.



Сергеев, В. Н. Курс коллоидной химии для медицинских вузов : [учеб. пособие вузов] / В. Н. Сергеев. - М. : Мед. информ. агентство, 2012. - 174 с. : ил. - Предм. указ.: с. 169-170. - ISBN 978-5-8948-1912-9 : 320,00. ШИФР XV С 322.

В книге изложены основы физико-химии поверхностных явлений, дисперсных систем и высокомолекулярных соединений. Дисперсные системы и высокомолекулярные соединения рассматриваются в соответствии с классификацией по агрегатному состоянию, степени дисперсности, происхождению, механизму образования и т.д. Книга содержит многовариантные обучающие задачи и упражнения, для части которых приведены образцы решений, а также список обозначений, терминологический словарь и приложения. Учебное пособие рекомендовано студентам медицинских вузов всех специальностей.



МЕДИЦИНСКАЯ ИНФОРМАТИКА

Кобринский, Б. А. Медицинская информатика [Текст] : [учеб. для высш. учеб. заведений]. - 2-е изд., стер. - Москва : Академия, 2012. - 188 с. : ил. - (Высшее профессиональное образование. Медицина). - Библиогр.: с.183-184. - ISBN 978-5-7695-8045-1 (в пер.) : 215,27. ШИФР XV К 557.

Приведены сведения об использовании стандартных прикладных программных средств для решения медицинских задач. Изложены основные понятия медицинских информационных систем. Показаны возможности медицинской информатики, нацеленные на поддержку деятельности практикующего врача. Описаны системы поддержки электронного документооборота и принятия лечебно-диагностических и организационных решений. Учебник создан в

соответствии с Федеральным государственным образовательным стандартом по направлению подготовки 060000 «Здравоохранение». Для студентов учреждений высшего медицинского профессионального образования.

ГИСТОЛОГИЯ, ЭМБРИОЛОГИЯ, ЦИТОЛОГИЯ



Быков, В. Л. Цитология и общая гистология [Текст] : функциональная морфология клеток и тканей человека : [учеб. для мед. ин-тов] / В. Л. Быков. - СПб. : СОТИС, 2013. - 520 с. - Библиогр.: с. 487-497. - Предм. указ.: с. 498-520. - ISBN 5-85503-080-6 : 374,99. ШИФР П Б 953.

Книга в сжатой форме содержит систематизированное изложение цитологии и общей гистологии, основанное на современных данных функциональной морфологии клеток и тканей человека. В связи с медицинской направленностью курса в тексте приводятся краткие указания на клиническое значение нарушения некоторых описываемых морфофункциональных механизмов. Издание

ориентировано на эффективное освоение или повторение курса цитологии и общей гистологии и предназначено для студентов медицинских ВУЗов, интернов, клинических ординаторов, аспирантов и врачей различных специальностей.



Быков, В. Л. Частная гистология человека [Текст] : (крат. обзор. курс) : учебник / В. Л. Быков. - Санкт-Петербург : СОТИС, 2013. - 300 с. : ил. - Библиогр.: с. 276-281. - Предм. указ.: с. 282-297. - ISBN 5-85503-116-0 : 360,00. ШИФР П Б 953.

Учебник в сжатой форме содержит систематизированное изложение частной гистологии человека, основанное на современных данных функциональной морфологии различных органов и систем. В связи с медицинской направленностью курса в тексте приводятся краткие указания на клиническое значение нарушения некоторых описываемых морфофункциональных механизмов. Учебник ориентирован на

эффективное освоение или повторение курса частной гистологии и предназначен для студентов медицинских ВУЗов, интернов, клинических ординаторов, аспирантов и врачей различных специальностей.



Гистология, эмбриология, цитология [Текст] : [учеб. для высш. проф. образования] / [Ю. И. Афанасьев, Н. А. Юрина, Б. В. Алешин и др.] ; под ред. Ю. И. Афанасьева, Н. А. Юриной. - 6-е изд., перераб. и доп. - Москва : ГЭОТАР-Медиа, 2013. - 798 с. : ил. - ISBN 978-5-9704-2650-0 (в пер.) : 550,56. ШИФР П Г 516.

В издании представлены основные сведения по цитологии, учение о тканях и органах; описаны последовательные стадии и критические периоды развития человека. Рассмотрены современные данные о

регенерации и реактивных изменениях тканей и органов. Материал излагается с гистогенетических позиций с учётом возрастных изменений тканей и органов. Учебник предназначен студентам медицинских вузов, а также может представлять интерес для врачей-интернов, ординаторов, аспирантов, преподавателей.

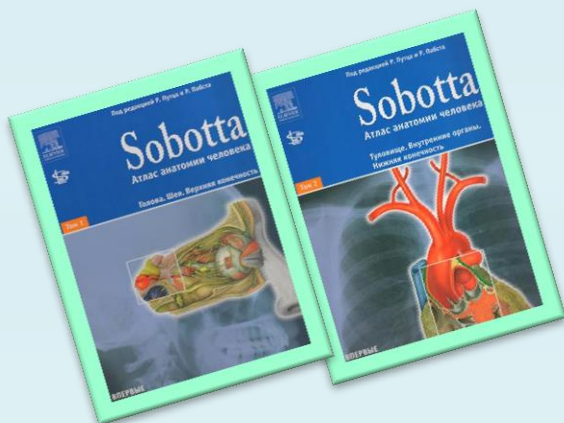


Кузнецов, С. Л. Атлас по гистологии, цитологии и эмбриологии : учеб. пособие для мед. вузов. - 2-е изд., доп. и перераб. - М. : Мед. информ. агентство, 2010. - 373 с. : ил. - ISBN 978-5-8948-1834-4 (в пер.) : 184,26. ШИФР П К891.

Атлас составлен в соответствии с программой курса гистологии, цитологии и эмбриологии для медицинских вузов преподавателями кафедры гистологии, цитологии и эмбриологии Московской медицинской академии им. И.М. Сеченова. Первое издание атласа получило широкую известность среди преподавателей и студентов.

Важная особенность атласа - последовательные и подробные подписи под изображениями, создающие у студента достаточно цельное первичное представление и об этих изображениях, и об изучаемой теме в целом. В то же время, вместе с недавно вышедшим в свет учебником С. Л. Кузнецова и Н. Н. Мушкамбарова, атлас образует уникальный учебный комплекс. Комплекс, который, опираясь практически на одни и те же иллюстрации, предлагает студенту материал, изложенный на нескольких уровнях сложности и информативности. Второе издание атласа дополнено новыми иллюстрациями и таблицами, а текст полностью переработан. Рекомендовано Учебно-методическим объединением по медицинскому и фармацевтическому образованию вузов России в качестве учебного пособия для студентов медицинских вузов. Для студентов медицинских вузов, медицинских факультетов университетов и слушателей системы послевузовского профессионального медицинского образования.

АНАТОМИЯ

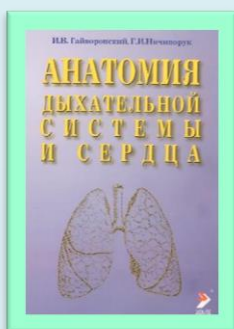


Атлас анатомии человека [Текст] : в 2 т. / под ред. Р. Путца и Р. Пабста ; при участии Ренаты Путц ; [пер. с англ. и науч. ред. : В. В. Куликов]. - Москва : Рид Элсивер, 2010-2011. - Пер. изд. : Sobotta Atlas der Anatomie des Menschen / hrsgb. von R. Putz, R. Pabst unt. mitarb. von Renate Putz (Munchen, Jena : Elsevier ; Urban and Fisher). - На обл. : Впервые на 3-х языках : русский, латинский, английский. - 1709-95.

Т. 1 : Голова. Шея. Верхняя конечность : 727цв. ил., 1070 рис. - 2010. - 418 с. : ил. - Предм. указ.: с. 401-418. - ISBN 978-5-91713-056-9 : 1709,95. ШИФР П А 924.

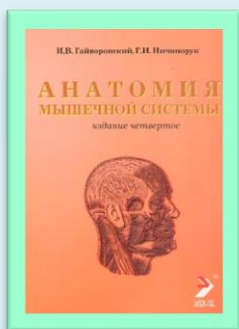
Т. 2 : Туловище. Внутренние органы. Нижняя конечность : 704 цв. ил., 914 рис. - 2011. - 401 с. : ил. + Прил. - Предм. указ.: с. 385-401. - Прил. : Таблицы мышц, суставов и нервов. - ISBN 978-5-91713-059-0 : 1709,95. ШИФР П А 924.

«Атлас анатомии человека», созданный Йоханнесом Собоотта, директором Анатомического института Боннского университета, и изданный впервые более ста лет назад, стал для многих поколений врачей самым фундаментальным источником сведений по макроскопической анатомии, а также ценнейшим справочником для студентов, проходящих обучение клиническим дисциплинам, и врачей, получающих постдипломное образование. В новое издание, детально освещающее всю макроскопическую анатомию и содержащее около 2000 иллюстраций высокого качества, включены более 200 новых рисунков, в первую очередь клинического характера, в том числе изображения, созданные с помощью новых методов визуализации (рентгенография, МРТ, КТ и т.д.), эндоскопические картины, интраоперационные цветные фотографии внутренних органов, изображения больных с типичными параличами и т.п. Атлас построен по регионарному принципу, что соответствует темам учебных сертификационных циклов. Упрощённые схемы вводного характера и общие обзоры помогают понять более сложные рисунки и связи. Ко второму тому атласа прилагается брошюра с таблицами по мышцам, суставам и нервам, содержащими краткую информацию об их анатомии и функциях. Издание в полной мере соответствует реформированному учебному плану высшего медицинского образования, в котором особое значение придаётся клинической направленности преподавания доклинических дисциплин.



Гайворонский, И. В. Анатомия дыхательной системы и сердца [Текст] : [учеб. пособие для фак. подготовки врачей]. - 4-е изд. - Санкт-Петербург : ЭЛБИ-СПб, 2011. - 48 с. : ил. - ISBN 978-5-93979-155-7 : 15,67. ШИФР П Г147.

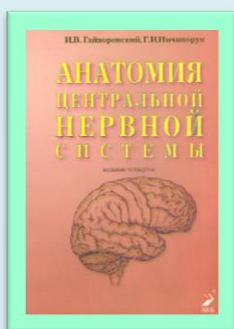
Пособие подготовлено в соответствии с требованиями учебной программы по анатомии человека для высших учебных медицинских заведений. В издании содержатся основные сведения по анатомии дыхательной системы и сердца, кратко изложены основы строения указанных органов, особенности их кровоснабжения, иннервации и оттока лимфы. Наряду с русскими названиями приводятся соответствующие латинские и греческие термины (в соответствии с «Международной анатомической номенклатурой» 2003 г.). Данное пособие может быть использовано в качестве «блок-схемы» при изучении соответствующих тем, при подготовке к зачёту по разделам «Спланхнология» и «Ангионеврология», а также при повторении пройденного материала в период экзаменационной сессии. Пособие рассчитано на студентов факультетов подготовки врачей, слушателей факультетов повышения квалификации, а также может быть использовано врачами различных специальностей.



Гайворонский И. В. Анатомия мышечной системы [Текст] : (мышцы, фасции и топография) : [учеб. пособие для фак. подготовки врачей]. - 5-е изд. - Санкт-Петербург : ЭЛБИ-СПб, 2009. - 88 с. : ил. - ISBN 978-5-93979-123-6 : 81,59. ШИФР П Г147.

Пособие подготовлено в соответствии с требованиями учебной программы по анатомии человека для высших учебных медицинских заведений. В нем содержатся сведения по общей и частной миологии. Материал изложен кратко, лаконично, по схеме ответа, принятой на кафедре нормальной анатомии Военно-медицинской академии. В издании приведена классификация мышц по их топографии и развитию.

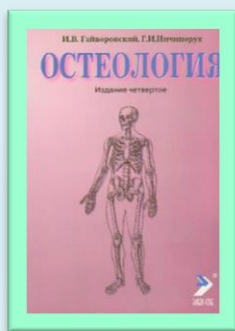
Как известно, закладка и дальнейшее формирование мышц связано с их иннервацией, следовательно, такой принцип классификации особенно важен для последующего изучения вопросов неврологии. В данном пособии представлена характеристика основных анатомо-топографических образований и их содержимого. Эти данные в последующем будут востребованы в процессе изучения клинических дисциплин, а также позволят обобщить знания, полученные во время обучения на кафедре нормальной анатомии, и обеспечат формирование целостного представления о строении органов опорно-двигательной системы. В издание внесены изменения в соответствии с Международной анатомической номенклатурой. Для упрощения изложения материала позвонки, являющиеся местом фиксации мышц, приведены под латинской аббревиатурой, соответствующей первой букве, обозначающей отдел позвоночного столба; порядковый номер позвонка обозначен соответствующей арабской цифрой. Пособие рассчитано на курсантов и студентов факультетов подготовки врачей, слушателей факультетов повышения квалификации, оно может быть использовано врачами-клиницистами различных специальностей. Представленный материал будет полезен специалистам по остеопатии, мануальной терапии и массажу.



Гайворонский, И. В. Анатомия центральной нервной системы [Текст] : (крат. курс) : [учеб. пособие для врачей и фак. постдиплом. образования]. - 4-е изд., перераб. и испр. - Санкт-Петербург : ЭЛБИ-СПб., 2012. - 108 с. : ил. - ISBN 978-5-93979-142-7 : 6,66. ШИФР П Г147.

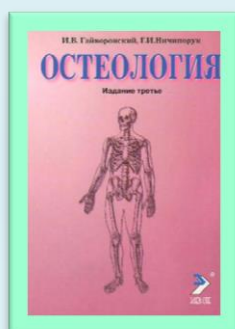
Пособие подготовлено в соответствии с требованиями учебной программы по анатомии человека для высших учебных медицинских заведений. В нем содержатся основные сведения по анатомии спинного и головного мозга. Издание предназначено для систематизации знаний, полученных во время практических занятий и лекций, что не исключает самостоятельную работу с учебником и атласами. Оно призвано облегчить подготовку к зачёту по анатомии центральной нервной системы и экзамену по анатомии человека. В пособие включены современные представления об экстрапирамидной и лимбической системах, особенностях организации ретикулярной формации, что продиктовано современным уровнем развития нейроморфологии и запросами клинической неврологии. Латинские термины приведены в соответствии с Международной анатомической номенклатурой (2003). Пособие рассчитано на студентов

факультетов подготовки врачей, слушателей факультетов повышения квалификации, а также может быть использовано врачами-неврологами и нейрохирургами.



Гайворонский, И. В. Остеология [Текст] : [учеб. пособие для фак. подготовки врачей]. - 4-е изд. - Санкт-Петербург : ЭЛБИ-СПб, 2012. - 68 с. : ил. - ISBN 978-5-93979-144-1 : 140,72. ШИФР П Г147.

Остеология - это первый раздел, с которого начинается изучение анатомии человека. Он является наиболее трудным, так как включает огромное количество конкретных анатомических образований. Последние необходимо правильно назвать на русском и латинском языках, показать на анатомическом препарате. Данное пособие предусматривает систематизацию знаний, полученных на лекциях и практических занятиях. Для краткости изложения основные части костей приведены под определённым номером, а имеющиеся на них образования отделены дефисом и написаны в именительном падеже. Латинские термины даны без сокращений, поскольку в первом семестре очень важным аспектом обучения является усвоение анатомической терминологии. Текст сопровождается информативными иллюстрациями, на которых показаны все необходимые анатомические образования. При изложении частных вопросов особое внимание обращено на правильную ориентацию костей по отношению к анатомической стойке (вертикальное положение тела, кисти развёрнуты ладонями вперёд). Издание подготовлено в соответствии с требованиями учебной программы по анатомии человека для высших учебных медицинских заведений. В нём содержатся основные данные по анатомии костной системы с учётом требований Международной анатомической номенклатуры (2003). По сравнению с предыдущим изданием внесены необходимые изменения и дополнения. Сведения, представленные в данном пособии, будут способствовать успешному изучению материала по учебнику, позволят качественно подготовиться к зачёту и экзамену, представляют хорошую основу для самоконтроля и компьютерного тестирования.



Гайворонский, И. В. Остеология [Текст] : [учеб. пособие для фак. подготовки врачей]. - 3-е изд. - Санкт-Петербург : ЭЛБИ-СПб, 2008. - 68 с. : ил. - ISBN 978-5-93979-144-1 : 80,61. ШИФР П Г147.

Остеология - это первый раздел, с которого начинается изучение анатомии человека. Он является наиболее трудным, так как включает огромное количество конкретных анатомических образований. Последние необходимо правильно назвать на русском и латинском языках, показать на анатомическом препарате. Данное пособие предусматривает систематизацию знаний, полученных на лекциях и практических занятиях. Для краткости изложения основные части костей приведены под определённым номером, а имеющиеся на них образования отделены дефисом и написаны в именительном падеже. Латинские термины даны без сокращений, поскольку в первом семестре очень важным аспектом обучения является


усвоение анатомической терминологии. Текст сопровождается информативными иллюстрациями, на которых показаны все необходимые анатомические образования. При изложении частных вопросов особое внимание обращено на правильную ориентацию костей по отношению к анатомической стойке (вертикальное положение тела, кисти развёрнуты ладонями вперёд). Издание подготовлено в соответствии с требованиями учебной программы по анатомии человека для высших учебных медицинских заведений. В нём содержатся основные данные по анатомии костной системы с учётом требований Международной анатомической номенклатуры (2003). Сведения, представленные в данном пособии, будут способствовать успешному изучению материала по учебнику, позволят качественно подготовиться к зачёту и экзамену, представляют хорошую основу для самоконтроля и компьютерного тестирования.



Гайворонский, И. В. Функциональная анатомия органов пищеварительной системы [Текст] : (строение, кровоснабжение, иннервация, лимфоотток) : [учеб. пособие для фак. подготовки врачей]. - 5-е изд., перераб. и доп. - Санкт-Петербург : ЭЛБИ-СПб, 2012. - 76 с. : ил. - ISBN 978-5-93979-098-7 : 17,40. ШИФР П Г147.

Гайворонский, И. В. Функциональная анатомия органов пищеварительной системы [Текст] : (строение, кровоснабжение, иннервация, лимфоотток) : [учеб. пособие для фак. подготовки врачей]. - 5-е изд., перераб. и доп. - Санкт-Петербург : ЭЛБИ-СПб, 2011. - 76 с. : ил. - ISBN 978-5-93979-098-7 : 14,45. ШИФР П Г147.


Изучение анатомии внутренних органов начинается с раздела "Пищеварительная система». Для успешного усвоения материала с самых первых занятий необходимо сформировать у обучаемых правильное понимание основных закономерностей строения полых и паренхиматозных органов. С этой целью изложение материала проводится кратко, лаконично, по схеме, традиционной для кафедры нормальной анатомии Военно-медицинской академии. Учебное пособие соответствует основным требованиям учебной программы по анатомии человека. В нём кратко изложены основы строения органов пищеварительной системы, особенности их кровоснабжения, иннервации и оттока лимфы. При описании строения органов наряду с русскими названиями приводятся соответствующие латинские и греческие термины. В связи с введением новой Международной анатомической номенклатуры (2003 г.) в пособие внесены необходимые изменения и дополнения. В связи с тем, что материал по анатомии пищеварительной системы изучается в разделах "Спланхнология» и "Ангионеврология», требуется интеграция и систематизация полученных знаний, их творческое осмысление. Данное пособие будет полезно не только для подготовки к итоговому занятию по анатомии пищеварительной системы, но и при повторении пройденного материала к экзамену. Пособие рассчитано на курсантов и студентов факультетов подготовки врачей, слушателей факультетов повышения квалификации, также оно может быть использовано врачами-клиницистами различных специальностей.



Синельников, Р. Д. Атлас анатомии человека : [учеб. пособие для мед. вузов] : в 4 т. - 7-е изд., перераб. - М. : Новая волна : Умеренков, 2013. - ISBN 978-5-7864-0196-8. - ISBN 978-5-94368-049-6 (в пер.) : 122,70.

Т. 1 : Учение о костях, соединении костей и мышцах. - 2013. - 348 с. : ил. - Предм. указ.: с. 330-348. - ISBN 978-5-7864-0199-9 : 122,70. ШИФР П С 383.


В первом томе рассматриваются учение о костях, учение о соединениях костей, учение о мышцах. Отражены взаимоотношения костных образований и прикрепляющихся к ним мышц, что позволяет раскрыть скелетотопию особенно сложных мышечных комплексов. Иллюстративный материал представлен рисунками препаратов, специально подготовленных для атласа, и рентгенограммами. Все анатомические термины даны в соответствии с Международной анатомической терминологией (М., Медицина, 2003). Предназначается для студентов медицинских вузов и специалистов различного медицинского профиля.



Синельников, Р. Д. Атлас анатомии человека [Текст] : [учеб. пособие для мед. вузов] : в 4 т. - 7-е изд., перераб. - Москва : Новая волна : Умеренков, 2012. - ISBN 978-5-7864-0196-8. - ISBN 978-5-94368-049-6 (в пер.) : 1254,00.

Т. 2 : Учение о внутренностях и эндокринных железах. - 2012. - 247 с. : ил. - Предм. указ.: с. 235-247. - ISBN 978-5-7864-0200-2 : 1254,00. ШИФР П С 383.

Во втором томе рассматривается учение о внутренностях - пищеварительной, дыхательной, мочевой и половых системах, а также эндокринные железы. Приводятся сведения о развитии и возрастных особенностях органов и систем. Текст иллюстрирован оригинальными рисунками, фотографиями препаратов и рентгенограммами. Все анатомические термины даны в соответствии с Международной анатомической терминологией (М., Медицина, 2003). Предназначается для студентов медицинских вузов и специалистов различного медицинского профиля.




Синельников, Р. Д. Атлас анатомии человека [Текст] : в 4 т. : [учеб. пособие для мед. вузов] / Р. Д. Синельников, Я. Р. Синельников, А. Я. Синельников. - Изд. 7-е, перераб. - Москва : Новая волна : Умеренков, 2012. - ISBN 978-5-7864-0196-8 (в пер.). - ISBN 978-5-94368-049-6 : 96,20.

Т. 3 : Учение о сосудах и лимфоидных органах. - 2012. - 215 с. : ил. - Предм. указ. рус., латин.: с. 202-215. - ISBN 978-5-7864-0201-9. - ISBN 978-5-94368-052-6 : 508,38. ШИФР П С 383.

В третьем томе рассматриваются учение о сердечно-сосудистой системе и лимфоидные органы. Подробно представлены строение сердца, сосуды малого и большого круга кровообращения, лимфатические узлы и сосуды и селезёнка; приводятся сведения о их развитии и возрастных особенностях. Текст иллюстрирован оригинальными

рисунками, фотографиями препаратов и рентгенограммами. Все анатомические термины даны в соответствии с Международной анатомической терминологией (М., Медицина, 2003). Предназначается для студентов медицинских вузов и специалистов различного медицинского профиля.



Синельников, Р. Д. Атлас анатомии человека [Текст] : [учеб. пособие для мед. вузов] : в 4 т. - 7-е изд., перераб. - Москва : Новая волна : Умеренков, 2013. - ISBN 978-5-7864-0196-8. - ISBN 978-5-94368-049-6 (в пер.) : 1117,95.

Т. 4 : Учение о нервной системе и органах чувств / под ред. А. Г. Цыбулькина. - 2013. - 315 с. : ил. - Предм. указ.: с. 295-315. - ISBN 978-5-7864-0202-6 : 1117,95. ШИФР П С 383.

Синельников, Р. Д. Атлас анатомии человека [Текст] : [учеб. пособие для мед. вузов] : в 4 т. - 7-е изд., перераб. - Москва : Новая волна : Умеренков, 2012. - ISBN 978-5-7864-0196-8. - ISBN 978-5-94368-049-6 (в пер.) : 508,38.

Т. 4 : Учение о нервной системе и органах чувств / под ред. А. Г. Цыбулькина. - 2012. - 315 с. : ил. - Предм. указ.: с. 295-315. - ISBN 978-5-7864-0202-6 : 508,38. ШИФР П С 383.


В четвертом томе подробно рассматриваются строение, топография, функции и возрастные особенности центральной и периферической нервной системы, а также органы чувств. Текст иллюстрирован оригинальными рисунками, фотографиями препаратов и рентгенограммами. Анатомические термины даны в соответствии с Международной анатомической терминологией (М., Медицина, 2003). Предназначается для студентов медицинских вузов и специалистов различного медицинского профиля.

ФИЗИОЛОГИЯ



Нормальная физиология [Текст] : [учеб. для мед. вузов] / [Н. А. Агаджанян, Н. А. Барбараш, А. Ф. Белов и др.] ; под ред. В. М. Смирнова. - 4-е изд., испр. - Москва : Академия, 2012. - 480 с. : ил. - (Высшее профессиональное образование. Медицина : Медицина). - Библиогр.: с. 470-471. - Предм. указ.: с. 472-475. - Авт. указ. на обороте тит. л. - ISBN 978-5-7695-8533-3 (в пер.) : 695,45. ШИФР III Н 831.

В учебнике изложены классические и новейшие достижения в области физиологии. Рассмотрены общие закономерности деятельности организма, механизмы регуляции функций, взаимодействие всех систем организма. Дана сравнительная характеристика физиологических и функциональных систем; показано, что клетки организма взаимодействуют с помощью не только химических веществ, но и электрических полей; обоснован ряд оригинальных представлений авторов по дискуссионным вопросам. Для студентов учреждений высшего медицинского профессионального образования.



Boron, W. F. Medical Physiology [Текст] : A Cellular and Molecular Approach. - 2nd ed. - Philadelphia : SAUNDERS : Elsevier, 2009. - 1337 p. : ill. - Bibl. ref. at the end of sections. - Index : p. 1293-1337. - ISBN 978-1-4160-3115-4. - ISBN 978-0-8089-2360-2 (в пер.) : 2075,04. ШИФР 3493 В78.

Это исключительно подробное обновлённое и исчерпывающее руководство по физиологии. В нём представлена новая глава о физиологии старения и новый раздел о гомеостазе. В руководстве использовано 800 цветных рисунков, 150 вопросов для самооценки. Рекомендовано медицинским работникам, студентам, которые получают возможность углубить свои знания, а также ординаторам и аспирантам.



МИКРОБИОЛОГИЯ, ВИРУСОЛОГИЯ И ИММУНОЛОГИЯ

Микробиология, вирусология и иммунология [Текст] : учеб. для вузов / [В. Н. Царёв, Е. Н. Николаева, Л. Я. Плахтий и др.] ; под ред. В. Н. Царёва. - Москва : Практ. медицина : ГЭОТАР-Медиа, 2010. - 543 с. : ил. - Авт. указ. на с. 5-6. - ISBN 978-5-98811-154-2 (в пер.) : ШИФР 580,03. V М 597.

Учебник написан в соответствии с учебной программой для студентов медицинских вузов. Учебный материал изложен в простой концепции, которая помогает студенту усвоить основы общей и специальной микробиологии, иммунологии и вирусологии, получить представления об объектах и современных методах стерилизации и дезинфекции, функционировании микробной клетки и особенностях бактерий, грибов, простейших, а также доклеточных инфекционных агентов. Описаны возбудители основных инфекционных заболеваний человека. Специальный раздел посвящён микробной флоре полости рта человека в норме и патологии, клинической микробиологии полости рта. Учебник дополнен таблицами, схемами и нормативными документами по стерилизации и дезинфекции. Рекомендуется Учебно-методическим объединением по медицинскому и фармацевтическому образованию вузов России в качестве учебника для студентов, обучающихся по специальности 060105 65 – «Стоматология». Для студентов стоматологических факультетов медицинских вузов.

КЛИНИЧЕСКАЯ ИММУНОЛОГИЯ И АЛЛЕРГОЛОГИЯ



Ковальчук, Л. В. Клиническая иммунология и аллергология с основами общей иммунологии [Текст] : [учеб. для высш. проф. образования]. - М. : ГЭОТАР-Медиа, 2011. - 639 с. : ил. - Библиогр.: с. 630-631. - Предм. указ.: с. 632-639. - ISBN 978-5-9704-1974-8 (в пер.) : 289,46. ШИФР V K 563.

В основу учебника положен многолетний опыт преподавания современной и клинической иммунологии на кафедре иммунологии Российского государственного медицинского университета и на кафедре клинической иммунологии и аллергологии Смоленской медицинской академии. Методология изложения материала построена на современных представлениях о том, что предмет клинической иммунологии – иммунная система организма, её структурные и функциональные особенности в норме и при патологии. В связи с этим основное внимание уделяется изложению ключевых вопросов общей иммунологии, дающих знания об иммунной системе человека и её врождённом и приобретённом компонентах, а также наиболее важных тем клинической иммунологии, включая иммунопатологию, оценку иммунного статуса человека, генетически опосредованные и приобретённые иммунодефициты, аллергические заболевания, иммунотерапию и иммунопрофилактику. Учебник предназначен студентам медицинских вузов, клиническим ординаторам, аспирантам, аллергологам-иммунологам.



ГИГИЕНА

Пивоваров, Ю. П. Гигиена и основы экологии человека : [учеб. для мед. вузов] / Пивоваров Юрий Петрович, Королик Виктор Вячеславович, Зиневич Людмила Сергеевна ; Ю. П. Пивоваров, В. В. Королик, Л. С. Зиневич ; под ред. Ю. П. Пивоварова. - 6-е изд., стер. - Москва : Академия, 2010. - 528 с. : ил., табл. - (Высшее профессиональное образование. Медицина). - Библиогр.: с. 523. - ISBN 978-5-7695-7644-7 (в пер.) : 191,13. ШИФР VI П 32.

В учебнике отражены основные разделы гигиены - гигиена окружающей среды, гигиена питания, гигиена лечебно-профилактических учреждений, радиационная гигиена, гигиена труда, гигиена детей и подростков, личная гигиена, гигиена экстремальных ситуаций и катастроф, а также связанные с этими разделами вопросы экологии человека. Включены действующие на сегодняшний день официальные нормативные документы. Учебник рекомендован студентам учреждений высшего медицинского профессионального образования, обучающихся по специальностям "Лечебное дело" и "Педиатрия".

ОБЩЕСТВЕННОЕ ЗДОРОВЬЕ И ЗДРАВООХРАНЕНИЕ



Задачи к практическим занятиям по общественному здоровью и здравоохранению [Текст] : [учеб.-метод. пособие для мед. вузов] : 4-е изд., перераб. и доп. / [Ю. П. Лисицын, Н. В. Полунина, В. С. Полунин и др.] ; под ред. Ю. П. Лисицина и др. - Москва : РГМУ, 2009. - 158 с. : табл. - 5,53. ШИФР VI 3-153.

В учебно-методическом пособии представлены современные методы медицинской статистики, а также основные методологические подходы к анализу деятельности медицинских учреждений. Книга содержит типовые задания, образцы их выполнения, варианты индивидуальных заданий и контрольные вопросы к каждой теме. Учебно-методическое пособие предназначено для студентов лечебных, педиатрических, клиничко-психологических факультетов медицинских вузов. Оно может быть полезным врачам-интернам, клиническим ординаторам, аспирантам медицинских вузов.



ПРОПЕДЕВТИКА ВНУТРЕННИХ БОЛЕЗНЕЙ

Гребенев, А. Л. Пропедевтика внутренних болезней [Текст] : [учеб. для мед. вузов]. - 6-е изд., перераб. и доп. - Москва : Шико, 2013. - 655 с. : [8] л. ил., ил. - (Учебная литература для студентов медицинских вузов). - Предм. указ.: с. 640-647. - ISBN 978-5-900758-60-2 (в пер.) : 172,28. ШИФР VII Г 79.


В шестое издание учебника включён ряд заболеваний, которые отсутствовали в предыдущем издании, но знакомство с которыми - с учётом их распространённости и практической значимости - представляется для студентов крайне необходимым. В их число вошли интерстициальная болезнь легких, гастроэзофагеальная рефлюксная болезнь, функциональная диспепсия, лактазная недостаточность и целиакия, дивертикулярная болезнь кишечника, дискинезии желчного пузыря и желчевыводящих путей, анемии хронических заболеваний, миеломная болезнь и др. Значительной переработке подвергся раздел "Печень и желчный пузырь". Вместо общей характеристики гепатитов и циррозов печени дано раздельное развёрнутое описание вирусных гепатитов, аутоиммунного гепатита, жировой инфильтрации печени и стеатогепатита, холестатических заболеваний печени. Во все разделы включены упоминания о современных лабораторных и инструментальных методах исследования (суточное мониторирование артериального давления, холтеровское мониторирование ЭКГ, видеокапсульная эндоскопия желудочно-кишечного тракта, методы исследования двигательной функции кишечника, методы исследования внешнесекреторной функции

поджелудочной железы и др.). Существенные дополнения и уточнения внесены в главы, посвящённые описанию инфекционного эндокардита, гипертонической болезни, ишемической болезни сердца, эзофагитов, хронического гастрита, хронических воспалительных заболеваний кишечника, острого и хронического холецистита, острого и хронического панкреатита, основных клинических синдромов при заболеваниях почек, острых и хронических лейкозов и др. Все упоминаемые в учебнике лекарственные средства и методы терапии - в тех случаях, если они уже устарели, - заменены на лекарственные препараты и способы лечения, рекомендованные для применения в настоящее время. Разделы, касающиеся описания непосредственных методов исследования (расспроса, осмотра, перкуссии, пальпации, аускультации) и составляющие "золотой фонд" учебника, оставлены практически без изменений.



Мухин, Н. А. Пропедевтика внутренних болезней [Текст] : [учеб. для мед. вузов] / Мухин Николай Алексеевич, В. С. Моисеев ; Н. А. Мухин, В. С. Моисеев. - 2-е изд., доп. и перераб. - Москва : ГЭОТАР-Медиа, 2013. - 847 с. : [6] л. ил., ил. + CD. - ISBN 978-5-9704-2506-0 : 900,00. ШИФР VII М 925.


Учебник содержит сведения по клинической диагностике внутренних болезней. Основное внимание уделено традиционным и современным методам выявления их симптомов и синдромов. Подчёркивается важность знания этиологии и механизмов возникновения определяемых признаков, что позволяет затем диагностировать конкретную нозологическую форму. Приводится краткое описание основных заболеваний внутренних органов. Приложение к учебнику на компакт-диске включает аудиоматериалы по аускультации, а также дополнительные справочные материалы. Учебник предназначен студентам медицинских вузов.



Основы семиотики заболеваний внутренних органов [Текст] : [учеб. пособие для высш. проф. образования] / [А. В. Струтынский, А. П. Баранов, Г. Е. Ройтберг, Ю. П. Гапоненков]. - 8-е изд. - М. : МЕДпресс-информ, 2013. - 298 с. : [10] л. ил., ил. + CD. - На CD : Пропедевтика внутренних болезней : учеб. фильм (ЦентрНаучФильм, 1979 г.). - ISBN 978-5-98322-926-6 : 445,00. ШИФР VII О-753.

Пособие подготовлено коллективом сотрудников кафедры пропедевтики внутренних болезней лечебного факультета Российского государственного медицинского университета. Содержание соответствует программе по предмету, изданной

МЗ РФ в 2003 г. Издание содержит большое количество оригинальных иллюстраций, таблиц, схем, облегчающих овладение практическими навыками обследования больного, понимание механизмов возникновения симптомов болезней. Издание рассчитано на студентов медицинских вузов.



ВНУТРЕННИЕ БОЛЕЗНИ

Маколкин, В. И. Внутренние болезни [Текст] : [учеб. для высш. проф. образования] / Маколкин Владимир Иванович, С. И. Овчаренко, В. А. Сулимов. - 6-е изд. перераб. и доп. - Москва : ГЭОТАР-Медиа, 2012. - 764 с. : ил. - Библиогр.: с. 754. - Предм. указ.: с. 755-764. - ISBN 978-5-9704-2246-5 (в пер.) : 1355,20. ШИФР VII М 165.

В 6-е издание учебника внесены существенные изменения и дополнения, которые отражают современные принципы классификации, диагностики и лечения внутренних болезней. Учебник рекомендован студентам медицинских вузов, клиническим ординаторам и клиническим интернам.



КАРДИОЛОГИЯ

Струтынский, А. В. Электрокардиограмма [Текст] : анализ и интерпретация / А. В. Струтынский. - 15-е изд. - Москва : МЕДпресс-информ, 2013. - 222 с. : ил. - ISBN 978-5-98322-896-2 : 150,04. ШИФР VII С 876.

Книга посвящена электрокардиографии, которой в совершенстве должен владеть современный практический врач. Этот метод исследования биоэлектрической активности сердца является незаменимым в диагностике нарушений ритма и проводимости, гипертрофии миокарда желудочков и предсердий, ишемической болезни сердца, инфаркта миокарда и других заболеваний сердца. Для практических врачей-терапевтов, кардиологов, врачей других специальностей и студентов медицинских вузов.



ИНФЕКЦИОННЫЕ БОЛЕЗНИ

Инфекционные болезни [Текст] : [учеб. для высш. проф. образования] / [Г. К. Аликеева, Ю. Я. Венгеров, И. В. Гагарина и др.] ; под ред. Н. Д. Ющука, Ю. Я. Венгерова. - 2-е изд., перераб. и доп. - Москва : ГЭОТАР-Медиа, 2013. - 692 с. : [12] л. ил. - Библиогр.: с. 684. - Предм. указ.: с. 685-692. - Авт. указ. на обороте тит. л. - ISBN 978-5-9704-2671-5 (в пер.) : 343.20. ШИФР VII И 74.

Инфекционные болезни [Текст] : [учеб. для высш. проф. образования] / [Г. К. Аликеева, Ю. Я. Венгеров, И. В. Гагарина и др.] ; под ред. Н. Д. Ющука, Ю. Я. Венгерова. - 2-е изд., перераб. и доп. - Москва : ГЭОТАР-Медиа, 2012. - 692 с. : [12] л. ил. - Библиогр.: с. 684. - Предм. указ.: с. 685-692. - Авт. указ. на обороте тит. л. - ISBN 978-5-9704-2317-2 (в пер.) : 360,88. ШИФР VII И 74.

Второе издание учебника существенно переработано и дополнено в соответствии с изменениями в структуре заболеваемости различными нозоформами инфекционных болезней и их экономической значимости, с новыми достижениями в инфектологии и изменениями в учебной программе. Учебник предназначен студентам лечебных и медико-профилактических факультетов медицинских вузов. Он также может быть использован для подготовки по курсу тропической медицины и для последиplomной подготовки врачей по специальности «Инфекционные болезни».



ПРОПЕДЕВТИКА ДЕТСКИХ БОЛЕЗНЕЙ

Капитан, Т. В. Пропедевтика детских болезней с уходом за детьми [Текст] : учеб. для вузов. - 5-е изд., доп. - Москва : МЕДпресс-информ, 2009. - 655 с. : [6] л. ил., ил., портр. - Библиогр.: с. 651-652. - Алф. указ.: с. 641-650. - ISBN 5-98322-342-9 (в пер.) : 535,04. ШИФР VII К 202.

Учебник составлен на основании «Программы пропедевтической, факультетской и госпитальной педиатрии для студентов высших медицинских учебных заведений IV уровня аккредитации». Предназначен для студентов II - III курсов высших медицинских учебных заведений для подготовки к практическим занятиям по курсу пропедевтики детских болезней с уходом за детьми.

НЕОНАТОЛОГИЯ



Барашнев, Ю. И. Зрение и слух у новорожденных [Текст] : диагностические скрининг-технологии. - Москва : Триада-Х, 2008. - 200 с. : [2] л. ил., ил. - (Настольная книга неонатолога). - Библиогр. в конце гл. - ISBN 5-8249-0140-6 (в пер.) : 29,04. ШИФР VII Б 245.

Эта книга посвящена ранней диагностике нарушений зрения и слуха у новорожденных детей. Поздно диагностируемые нарушения этих важных рецепторов головного мозга часто приводят к инвалидности по слуху и зрению, что тем самым отражается на общем развитии ребёнка. Основными причинами повреждения зрения и слуха являются отягощённая наследственность, нарушения внутриутробного развития под воздействием вредных средовых факторов, а также гипоксия и травма головного мозга в процессе родов. Использование новых и объективных диагностических технологий (офтальмоскопия, аудиологический скрининг с использованием метода вызванной отоакустической эмиссии и др.) позволяют выявить такие дефекты как ретинальные кровоизлияния, отёк сетчатки и зрительного нерва, а также врождённую и раннюю тугоухость. В книге продемонстрировано, что использование этих неинвазивных методов доступно для врача-неонатолога, прошедшего кратковременную стажировку в офтальмологической и сурдологической клиниках. Книга рассчитана на широкий круг читателей (акушеров, педиатров, генетиков, детских офтальмологов и отоларингологов). Основная цель книги привлечь к проблеме внимание неонатологов, детских офтальмологов и сурдологов и тем самым способствовать активной профилактике снижения зрения и слуха.



ДЕТСКИЕ БОЛЕЗНИ

Детские болезни [Текст] : [учеб. для мед вузов] / под ред. А. А. Баранова ; [Л. Н. Баженова, Г. Н. Баяндина, Н. А. Белоусова и др.]. - 2-е изд., испр. и доп. - Москва : ГЭОТАР-Медиа, 2012. - 1006 с. : [16] л. ил., ил + CD. - Библиогр.: с. 983-986. - Предм. указ.: с. 987-1005. - Авт. указ на с. 8-9. - ISBN 978-5-9704-1116-2 (в пер.) : 700,00. ШИФР VII Д 386.

Во 2-м издании учебника, написанного в соответствии с «Программой по педиатрии для студентов высших медицинских учебных заведений», изложены современные сведения о пропедевтике детских болезней, этиологии, патогенезе, клинической картине, диагностике, лечении и прогнозе отдельных заболеваний. Заболевания представлены по разделам: неонатология, патология детей раннего возраста,

патология детей старшего возраста, инфекционные заболевания, неотложные состояния. Все разделы переработаны по сравнению с предыдущим изданием. Особое внимание уделено актуальным вопросам: ВИЧ-инфекции, аллергическим заболеваниям. Учебник снабжён приложением на компакт-диске. Предназначен для студентов лечебных и медико-профилактических факультетов медицинских вузов.



ОПЕРАТИВНАЯ ХИРУРГИЯ И ТОПОГРАФИЧЕСКАЯ АНАТОМИЯ

Островерхов, Г. Е. Оперативная хирургия и топографическая анатомия [Текст] : [учеб. для мед. вузов] / Островерхов Георгий Ефимович, Ю. М. Бомаш, Д. Н. Лубоцкий ; Г. Е. Островерхов, Ю. М. Бомаш, Д. Н. Лубоцкий. - 5-е изд., испр. - Москва : Мед. информ. агентство, 2013. - 735 с. : ил. - (Сокровищница отечественной медицины). - Библиогр.: с. 706-708. - Предм. указ.: с. 709-722. - ISBN 978-5-8948-1934-1 (в пер.) : 600,00. ШИФР VIII О-771.

В учебнике изложен систематический курс оперативной хирургии и топографической анатомии для студентов медицинских институтов. В начале учебника представлены две главы по общим вопросам оперативной хирургии и топографической анатомии, далее последовательно излагается топографическая анатомия областей человеческого организма и описание методики хирургических операций на них. Этим достигается методическое единство в изучении предмета и особенности хирургических операций в каждой топографо-анатомической области. Особое внимание в учебнике отведено оперативной хирургии опорно-двигательного аппарата и брюшной полости. Учебник содержит 567 иллюстраций и рекомендован Учебно-методическим объединением по медицинскому и фармацевтическому образованию вузов России в качестве учебника для студентов медицинских вузов.



УХОД ЗА БОЛЬНЫМИ ХИРУРГИЧЕСКОГО ПРОФИЛЯ

Кузнецов, Н. А. Уход за хирургическими больными [Текст] : [учеб. для высш. проф. образования] / Кузнецов Николай Алексеевич, А. Т. Бронтвейн ; Н. А. Кузнецов, А. Т. Бронтвейн. - Москва : ГЭОТАР-Медиа, 2013. - 284 с. : [6] л. ил. : ил. - Библиогр.: с. 284. - ISBN 978-5-9704-2436-0 (в пер.) : 2,21. ШИФР VIII К 891.

Учебник содержит 12 глав, отражающих все аспекты курса "Уход за хирургическими больными", знание которых необходимо для обеспечения потребностей пациентов в уходе, а также восприятия последующих смежных

клинических дисциплин. В учебнике представлены как методы, проверенные клинической практикой, так и инновационные технологии, используемые в уходе за пациентами. Логика представления материала отвечает международным требованиям современного медицинского образования. Текст чётко структурирован, иллюстрирован таблицами и рисунками, облегчающими восприятие. Каждая глава содержит тестовые вопросы. В конце учебника приведён словарь основных хирургических терминов. Учебник соответствует современной программе и федеральному государственному образовательному стандарту и предназначен для студентов учреждений высшего профессионального образования, обучающихся по специальности "Лечебное дело".



СТОМАТОЛОГИЯ


Николаев, А. И. Практическая терапевтическая стоматология [Текст] : [учеб. пособие для высш. проф. образования] / Николаев Александр Иванович, Цепов Леонид Макарович ; А. И. Николаев, Л. М. Цепов. - 9-е изд., перераб. и доп. - Москва : МЕДпресс-информ, 2013. - 927 с. : ил., портр. - Библиогр.: с. 921-924. - ISBN 978-5-98322-642-8 (в пер.) : 201,65.

ШИФР VIII Н 632.

Николаев, А. И. Практическая терапевтическая стоматология [Текст] : [учеб. пособие для высш. проф. образования] / А. И. Николаев, Л. М. Цепов. - 9-е изд., перераб. и доп. - Москва : МЕДпресс-информ, 2010. - 927 с. : ил. - Библиогр.: с. 921-924. - ISBN 5-98322-642-8 (в пер.) : 495,00. ШИФР VIII Н 632.

Пособие посвящено современным стоматологическим материалам, инструментам, а также методикам и технологиям их клинического применения. В первой части детально рассмотрены вопросы препарирования кариозных полостей и пломбирования (реставрации) зубов с использованием современных методов обезболивания, инструментов, пломбировочных материалов и адгезивных систем, подробно описаны методики их клинического применения. Во второй части пособия изложены вопросы, касающиеся эндодонтического лечения постоянных зубов, приведено описание применяемых для этой цели инструментов, медикаментозных препаратов, методик инструментальной обработки и пломбирования корневых каналов. Третья часть посвящена вопросам диагностики и лечения заболеваний пародонта. В пособие включена также специальная глава, посвящённая врачебной тактике при эрозивно-язвенных поражениях губ, языка и слизистой оболочки рта. Издание рассчитано на студентов

стоматологических факультетов медицинских вузов, врачей-интернов и стоматологов-практиков. В книге 83 таблицы, 651 рисунок, библиография - 58 названий.



Ортопедическая стоматология [Текст] : учеб. для студентов / Н. Г. Аболмасов, Н. Н. Аболмасов, В. А. Бычков, А. Аль-Хаким. - 8-е изд. - Москва : МЕДпресс-информ, 2011. - 510 с. : ил. - Алф. указ.: с. 505-510. - ISBN 978-5-98322-695-1 (в пер.) : 1100,00. ШИФР VIII О-703.

В книге отражены современные взгляды на проблему диагностики и профилактики различных заболеваний зубочелюстной системы, их ортопедического и комплексного лечения, вопросы организации зуботехнической лаборатории и клинического материаловедения. Достаточно полно изложены сведения о зубочелюстных аномалиях и деформациях, заболеваниях сустава, врождённых и приобретённых дефектах челюстно-лицевой области. Приведены подробные данные о биомеханике жевательного аппарата, принципы конструирования различных протезов и аппаратов. Логично и обоснованно трактуется принцип законченности лечения. Большое внимание уделено лабораторным, последовательно изложенным методам изготовления различных протезов, т.е. руководство, включает и зубопротезную технику. Чтобы понять ту или иную тему, у читателя нет необходимости в поиске других учебников, в том числе по материаловедению и технике изготовления протезов. Книга хорошо иллюстрирована рисунками, таблицами, схемами. Издание рассчитано в первую очередь на студентов стоматологических факультетов медицинских вузов и зуботехнических отделений медицинских колледжей, однако оно будет полезным для врачей-стоматологов и зубных техников.



Руководство к практическим занятиям по ортопедической стоматологии [Текст] : для студентов 4-го курса : [учеб пособие для вузов] / [С. Д. Арутюнов, В. В. Еричев, Е. Н. Жулев и др.] ; под ред. И. Ю. Лебеденко и др. - Москва : Практ. медицина, 2012. - 351 с. : ил. - Библиогр.: с. 350-351. - Авт. указ. на с. 3. - ISBN 5-98811-045-2 : 100,10. ШИФР VIII Р 851.

Руководство к практическим занятиям по ортопедической стоматологии [Текст] : для студентов 4-го курса : [учеб пособие для вузов] / [С. Д. Арутюнов, В. В. Еричев, Е. Н. Жулев и др.] ; под ред. И. Ю. Лебеденко и др. - Москва : Практ. медицина, 2009. - 351 с. : ил. - Библиогр.: с. 350-351. - Авт. указ. на с. 3. - ISBN 5-98811-045-2 : 114,10. ШИФР VIII Р 851.

Учебное пособие составлено в соответствии с программой курса ортопедической

стоматологии для стоматологических факультетов медицинских вузов. В книге систематизированы сведения о методах ортопедического лечения больных с полным отсутствием зубов и заболеваниями пародонта. Книга состоит из двух разделов. В первом из них рассмотрены особенности клинического обследования пациентов с полным отсутствием зубов, способы изготовления искусственных зубных рядов. Во втором разделе большое внимание уделяется методам исследования состояния пародонта и возможностям ортопедического этапа комплексного лечения различных форм пародонтита. В каждом занятии сформулирована цель занятия и контрольные вопросы, которые обращают внимание на ключевые аспекты обсуждаемой темы. Учебное пособие рекомендовано студентам 4 курса стоматологических факультетов медицинских вузов.



ГИНЕКОЛОГИЯ

Гинекология [Текст] : [учеб. для высш. проф. образования] / [Б. И. Баисова, Д. А. Бижанова, В. Г. Бреусенко и др.] ; под ред. Г. М. Савельевой, В. Г. Бреусенко. - 4-е изд., перераб. и доп. - М. : ГЭОТАР-Медиа, 2011. - 431 с. : ил. - Библиогр.: с. 426. - Предм. указ.: с. 427-431. - Авт. указаны на обороте тит. л. - ISBN 978-5-9704-1891-8 (в пер.) : 310,50. ШИФР IX Г 491.

Четвёртое издание учебника по гинекологии переработано и дополнено в соответствии с учебной программой. Большинство глав обновлено с учётом последних достижений в области этиологии, патофизиологии, диагностики и лечения гинекологических заболеваний. Логика представления материала отвечает международным требованиям современного медицинского образования. Текст чётко структурирован, иллюстрирован множеством таблиц и рисунков, облегчающих восприятие. Каждая глава содержит контрольные вопросы. Учебник предназначен студентам учреждений высшего профессионального образования, обучающихся по различным медицинским специальностям, а также ординаторам, аспирантам, молодым врачам. Полная электронная версия учебника и дополнительные материалы к нему (главы, отражающие темы, не вошедшие в программу основного курса, иллюстрации и видеофильмы с записью операций) размещены в составе электронной библиотечной системы "Консультант студента. Электронная библиотека медицинского вуза" (www.studmedlib.ru), доступной по подписке.


ХУДОЖЕСТВЕННАЯ ЛИТЕРАТУРА



Величко, В. В. Сыщики в белых халатах [Текст] : следствие ведет судмедэксперт. - Москва : Эксмо, 2013. - 318 с. - (Акушер-Ха! Медицинский роман-бестселлер). - ISBN 978-5-699-61822-4 (в пер.) : 1,84. ШИФР 84(2Рос=Рус)6 В 276.

НОВАЯ книга от автора бестселлера «Короче, Склифосовский»! Редкий сплав медицинского детектива с судебным триллером. Уникальный шанс заглянуть в «святая святых» самой закрытой из медицинских специальностей, где врачебная тайна помножена на тайну следствия. Подлинные случаи из практики врачей судебно- медицинской экспертизы, которых не зря окрестили «сыщиками в белых халатах» - у

них дают показания даже покойники, без их заключения не обходится ни одно дело особой важности, от их профессионализма зависят жизни и судьбы, и опытный судмедэксперт, являющийся не только врачом, но также юристом и психологом, может стоить целого убойного отдела.



Ремарк, Э. М. Жизнь взаимы [Текст] : [роман] / [пер. с нем. Л. Черной]. - Москва : АСТ, 2013. - 255 с. - (Зарубежная классика). - ISBN 978-5-17-078279-6 : 7,40. ШИФР 84(4Гем) Р 37.

Жизнь взаимы. Жизнь, когда не жаль ничего, потому что терять, в сущности, уже нечего. Это - любовь на грани обречённости. Это - роскошь на грани разорения. Это - веселье на грани горя и риск на грани гибели. Будущего нет. Смерть - не слово, а реальность. Жизнь продолжается. Жизнь прекрасна.

© НАУЧНАЯ БИБЛИОТЕКА РНИМУ ИМ. Н.И. ПИРОГОВА

Подготовила В.Ю. Яковенко