



**Российский национальный
исследовательский медицинский
университет им. Н. И. Пирогова**
Научная библиотека

Бюллетень новых поступлений

Выпуск 1

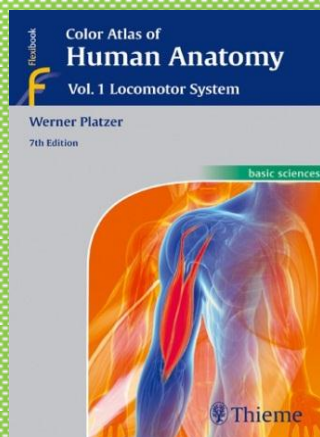


Москва 2019

Оглавление

Анатомия. Гистология. Эмбриология.....	3
Физиология. Биофизика. Биохимия.....	5
Патанатомия. Патофизиология. Микробиология. Вирусология. Иммунология.....	7
Терапия. Педиатрия.	11
Хирургия. Травматология. Стоматология. Ортопедия. Онкология. Урология.....	20
Нервные болезни. Психиатрия.....	23
Кожно-венерические болезни	28
Кибернетика. Математика. Физика и химия.	31
Философия	34
Труды преподавателей РНИМУ им. Н. И. Пирогова	38

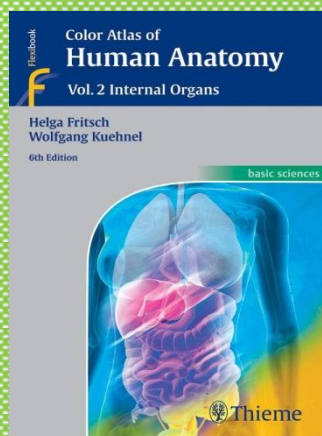
Анатомия. Гистология. Эмбриология.



Color atlas of human anatomy [Text]: in 3 vol. – 7th ed. - Stuttgart etc.: Thieme, 2015. - 1845.00. Vol. 1: Locomotor system/ W. Platzer. - 2015. - X, 468 p.: ill. - Indexes and Ref.: p. 446-468. - ISBN 978-3-13-533307-6: 1845.00.

Шифр 3475(1) С 71

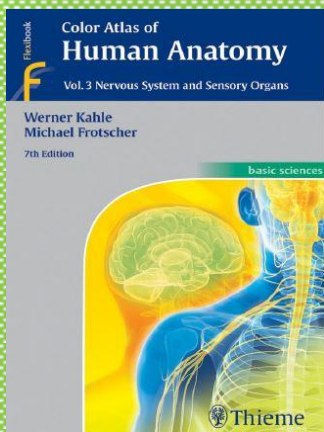
The seventh edition of this classic work makes mastering large amounts of complex information much less daunting. These are some of the many user-friendly features of this book: more than 200 outstanding full-color illustrations and 100 new clinical correlations, side-by-side images with updated callout, an overview of anatomical terms and their Latin equivalents in each section. Emphasizing clinical anatomy, this atlas integrates current information from a wide range of medical disciplines into the discussions of the locomotor system, including: General anatomy, the systematic anatomy of the locomotor system, the topography of peripheral nerves and vessels in relation to the musculoskeletal system.



Color atlas of human anatomy [Text]: in 3 vol. - 6th ed. - Stuttgart etc.: Thieme, 2015. - 3036.00. Vol. 2: Internal organs / H. Fritsch, W. Kuehnel. - 2015. - XI, 467 p.: ill. - Index: p. 447-467. - ISBN 978-3-13-533406-6: 3036.00.

Шифр 3475(2) С 71

The sixth edition of this classic work makes mastering a vast amount of information on internal organs much less daunting. It offers a vivid review of the human body and its structure, and it is an ideal study companion as well as an excellent basic reference text. These are some of the many user-friendly features of this book: New color plates on embryology and histology More than 200 outstanding full-color illustrations and 130 clinical correlations Side-by-side images with explanatory text An overview of anatomical terms in each section Emphasizing clinical anatomy, this text integrates current information from a wide range of medical disciplines into discussions of the internal organs, including: Cross-sectional anatomy as a basis for working with modern imaging modalities Detailed explanations of organ topography and function Physiological and biochemical information included where appropriate An entire chapter devoted to pregnancy and human development Volume 2: Internal Organs and its companions Volume 1: Locomotor System and Volume 3: Nervous System and Sensory Organs comprise a must-have resource for students of medicine, dentistry, and all allied health fields.

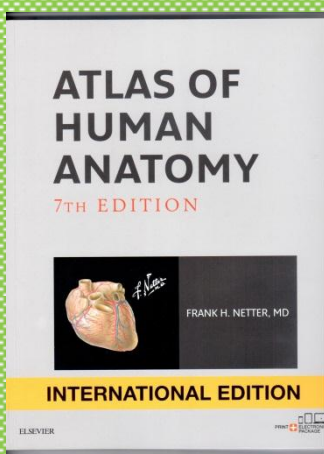


Color atlas of human anatomy [Text]: in 3 vol. - 7th ed. - Stuttgart; New York: Thieme, 2015. - 1845.00. Vol. 3: Nervous System and Sensory Organs/ W. Kahle, M. Frotscher. - 2015. - 412 p.: ill. - Index: P. 395-412. - With 181 color plates. - ISBN 978-3-13-533507-0.

Шифр 3475(3) С 71

The seventh edition of this classic work makes mastering large amounts of information on the nervous system and sensory organs much easier. It provides readers with an excellent review of the human body and its structure, and it is an ideal study companion as well as a thorough basic reference text. The many user-

friendly features of this atlas include: 1) New and enhanced clinical tips; 2) Hundreds of outstanding full-color illustrations with updated labels; 3) Side-by-side images with explanatory text; 4) Helpful color-coding and consistent formatting throughout. Emphasizing clinical anatomy, this atlas integrates current information from a wide range of medical disciplines into discussions of the nervous system and sensory organs, including: 1) In-depth coverage of key topics such as molecular signaling, the interplay between ion channels and transmitters, imaging techniques (e.g., PET, CT, and NMR), and much more; 2) A section on topical neurologic evaluation.




Netter, F. H.

Atlas of human anatomy [Text]/ Frank H. Netter. - 7th ed.; Intern. ed. - Philadelphia (PA): Saunders: Elsevier, 2019. - 585 p., pag. var.: ill. - Index: 42 p. - ISBN 978-0-323-39322-5: 1991,75.

Шифр 3479 N 47

The only anatomy atlas illustrated by physicians, Atlas of Human Anatomy, 7th edition, brings you world-renowned, exquisitely clear views of the human body with a clinical perspective. In addition to the famous work of Dr. Frank Netter, you'll also find nearly 100 paintings by Dr. Carlos A. G. Machado, one of today's

foremost medical illustrators. Together, these two uniquely talented physician-artists highlight the most clinically relevant views of the human body. In addition, more than 50 carefully selected radiologic images help bridge illustrated anatomy to living anatomy as seen in everyday practice.




Богомилский, М. Р.
Атлас клинической рентгеноанатомии височной кости новорожденных, детей грудного и раннего возраста [Текст]/ М. Р. Богомилский, И. В. Рахманова, Е. И. Зеликович [и др.] - Москва: Ритм, 2014. - 79 с.: ил. - ISBN 978-5-98422-210-5 (в пер.): 1,00.

Шифр II А 924

Данный атлас является актуальным в настоящее время в связи с недостаточной освещенностью данных, касающихся клинической анатомии и рентгенодиагностики височной кости новорожденных, детей грудного и

раннего возраста в мировой литературе. В двух главах атласа представлены современные данные по анатомии, морфологии и компьютерной томографии височной кости детей данных возрастных групп. Атлас является руководством для студентов, ординаторов и аспирантов ЛОР профиля, а также врачей различных специальностей.

Физиология. Биофизика. Биохимия.




Bain, B. J.
Dacie and Lewis Practical Haematology [Text]/ B. J. Bain, I. Bates, M. A.Laffan; ed. by E. S. Mitchell Lewis. - 12th ed. - [London]: Elsevier, 2017. - 585 p.: ill. - Index: P. 569-585. - ISBN 978-0-7020-6696-2: 7389.61.

Шифр 3551 В 16

For more than 65 years this best-selling text by Drs. Barbara J. Bain Imelda Bates and Mike A. Laffan has been the worldwide standard in laboratory haematology. The 12th Edition of Dacie and Lewis Practical Haematology

continues the tradition of excellence with thorough coverage of all of the techniques used in the investigation of patients with blood disorders including the latest technologies as well as traditional manual methods of measurement. You'll find expert discussions of the principles of each test possible causes of error and the interpretation and clinical significance of the findings.




Meisenberg, G.
Principles of Medical Biochemistry [Text]/ G. Meisenberg, W. H. Simmons. - 4th ed. - Philadelphia (PA): Elsevier, 2017. -xii, 617 p.: ill. - (Study smart with Student Consult) - Index: P. 591-617. - ISBN 978-0-323-29616-8 (pbk.): 4648,84.

Шифр 3545 М 50

Principles of Medical Biochemistry condenses the information you need into a comprehensive, focused, clinically-oriented textbook. Drs. Gerhard Meisenberg and William H. Simmons covers the latest developments in the field, including genome

research, the molecular basis of genetic diseases, techniques of DNA sequencing and molecular diagnosis, and more. An updated and expanded collection of figures and access to USMLE test questions, clinical case studies, more online at www.studentconsult.com make this the ideal resource for understanding all aspects of biochemistry needed in medicine. Access the complete contents online at www.studentconsult.com, with downloadable illustrations, 150 USMLE-style test questions, 20 clinical case studies, chapter summaries, and integration links to related subjects. Understand biochemistry, cell biology, and genetics together in context through an integrated approach. Get only the information you need for your course with comprehensive yet focused coverage of relevant topics. Review and reinforce your learning using the glossary of technical terms, highlighted in the text and with interactive features online. Tap into the most up-to-date coverage of new developments in genome research, the molecular basis of genetic diseases, techniques of DNA sequencing and molecular diagnosis, RNA interference as a mechanism both for regulation of gene expression and for anti-viral defense, and more. Gain a clear visual understanding through new and updated figures that provide current and relevant guidance. Make the link between basic science and clinical medicine with new Clinical Example boxes in nearly every chapter.




Hematology [Text]: Basic principles and practice/ ed. by R. Hoffman, E. J. Benz, L. E. Silberstein et al. - Philadelphia (PA): Elsevier, 2018. - XXX, 2374 p.: ill. - ISBN 978-0-323-35762-3: 25241,90.

Шифр 3533 Н 53

Get the expert guidance you need to offer your patients the best possible outcomes with Hematology: Basic Principles and Practice, 7th Edition. This thoroughly up-to-date text contains both unparalleled scientific content and

must-know clinical guidance, so you can enhance your problem-solving skills and make optimal use of the newest diagnostic techniques and therapeutic options in this fast-changing field.



Шумянцева, В. В.
Учебное пособие по методам электроанализа биологических молекул [Текст]/ РНИМУ им. Н. И. Пирогова, каф. биохимии мед.-биол. фак.; сост.: В. В. Шумянцева, А. В. Кузиков. - Москва: РНИМУ им. Н. И. Пирогова, 2018. - 47 с. – Библиогр.: С. 47. - ISBN 978-5-88458-378-8: 70,00.


Шифр III Ш 964

Шумянцева, В. В.
Учебное пособие по методам электроанализа биологических молекул [Электронный ресурс]/ РНИМУ им. Н. И. Пирогова, каф. биохимии мед.-биол. фак.; сост. : В. В. Шумянцева, А. В. Кузиков. - Электрон. текстовые дан. -

Москва, 2018. - Загл. с экрана. - Adobe Acrobat Reader. - Режим доступа: <http://rsmu.informsystema.ru/login-user?login=Читатель&password=010101>.

Учебное пособие по методам электроанализа биологических молекул, определению каталитической активности ферментов с помощью расчета электрохимических параметров предназначено для освоения методов современной биоэлектрохимии и работы студентов 4-5 курсов кафедры биохимии МБФ// ФГБОУ ВО РНИМУ им. Н.И. Пирогова Минздрава России. Учебное пособие содержит материалы по методикам регистрации белков, нуклеиновых кислот, по определению электрохимических потенциалов ферментов, по расчету каталитических констант с помощью электрохимических методов. Пособие составлено в соответствии с действующими ФГОС ВО по специальности «Медицинская биохимия», рабочими программами по «Медицинской биохимии», «Принципам измерительных технологий в биохимии», «Патохимии», «Биохимия злокачественного роста».

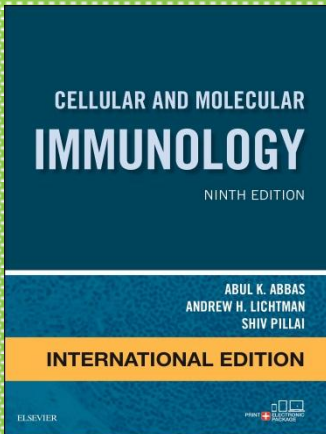
Патанатомия. Патофизиология. Микробиология. Вирусология. Иммунология.



Robbins and Cotran Pathologic Basis of Disease [Text]/ed. by V. Kumar, A. A. Abbas, J. C. Aster; with ill. by J. Perkins. - 9th ed.; Intern. ed. - Philadelphia (PA): Elsevier, 2015. - XVI, 1391 p: ill. - ISBN 978-0-8089-2450-0 (Intern. ed). - ISBN 978-1-4557-2613-4 (alk. paper): 5147,11.

Шифр 3440 R 66


Robbins & Cotran Pathologic Basis of Disease is the best-selling book in its field. It has been designed for medical residents, trainees, and clinicians around the world. It offers the most current and up-to-date text in the study of the pathology of various diseases and the challenges faced by humanity today. The book has been authored by a team of world-class subject experts and renowned healthcare professionals which mainly include Dr. Vinay Kumar, Abul Abbas, and Jon Aster. The reason behind the popularity of Robbins & Cotran Pathologic Basis of Disease is that of its easy-to-understand and concise text. You will also be able to access new information in the field of molecular biology, drug therapies, new drug trials and their results and classification of diseases.



Abbas, A. K.
Cellular and Molecular Immunology [Text]/ A. K. Abbas, A. H. Lichtman, S. Pillai ; ill. by D. L. Baker, A. Baker. - 9th ed; Intern. ed. - Philadelphia (PA): Elsevier, 2018. - x, 565 p. : ill. - ISBN 978-0-323-52324-0: 2988,29.

Шифр 3529 A 12

This ninth edition of Cellular and Molecular Immunology includes substantial revisions, which we made to keep the textbook current with scientific advances and, at the same time, maintain the clear and readable style that has been typical of previous editions. Whenever we have added new information, we have focused primarily on important concepts and have not increased the length of the book. We have also rewritten many sections for increased clarity, accuracy, and completeness. A general theme in modern immunology is that the field is moving beyond establishing fundamental principles of the mechanisms of immune responses to applying these principles to understand human disease and develop new therapies. The revolution in immunological therapies over the last twenty years has been extraordinary. It is especially satisfying for immunologists that some of the most innovative and effective immunotherapies have been developed because the basic science has matured and the complex mechanisms of immune activation and regulation have been elucidated in increasing detail. In this edition of the book, we have paid special attention to the clinical relevance of immunology and have emphasized how newly developed therapies work and what their strengths and pitfalls are. In addition to these translational aspects of immunology, we have also updated basic concepts wherever there has been significant new understanding. Some examples of these fundamental advances include current views on innate lymphoid cells, the biology of inflammasome activation, the role of follicular helper T cells in antibody responses in germinal centers, newly described memory lymphocyte subsets, and the protective and pathogenic roles of effector T cells. As in previous editions, each chapter is written so that it can be read and understood on its own, without referring to other chapters. In order to do this, it is often necessary to repeat some basic concepts and general principles that are covered in other chapters. We feel such repetition is valuable because it enables the reader to consolidate learning and to understand the content of each chapter independently of the others. We also feel this is helpful for faculty teaching from the book, because they can consider each chapter the topic of one or two lectures.




Robbins Basic Pathology [Text] / ed. by V. Kumar, A. K. Abbas, J. C. Aster; artist: A. Perkins. - 10th ed.; Intern. ed. - Philadelphia (PA) etc: Elsevier: Saunders, 2018. - XIV, 935 p: ill. - Index: P. 909 - 935. - ISBN 978-0-323-48054-3: 3477.60.

Шифр 3466 R 66

Robbins Basic Pathology delivers the pathology knowledge you need, the way you need it, from the name you can trust! This medical textbook's unbeatable author team helps you efficiently master the core concepts you need to know for your courses and USMLE exams. Get a rich understanding of all essential

pathology concepts with expert guidance from an all-star editorial team. Grasp the connections between basic science and clinical medicine with clinicopathologic correlations throughout. Learn core concepts quickly and efficiently with a highly templated design that highlights pathogenesis and morphology. Artwork revised and updated for a more modern look and more three-dimensional feel Targeted Therapy boxes - provides clinical information on appropriate therapy related to the disease under discussion All photomicrographs and gross photos reviewed and improved to ensure excellent quality.




Turnpenny, P. Emery's Elements of Medical Genetics [Text]/ P. D. Turnpenny, S. Ellard. - 15th. ed. - [S. l.]: Elsevier, 2017. - x, 400 p. : ill. - (Study smart with Student Consult). - Index: P. 382-400. - ISBN 978-0-7020-6685-6: 3735.97.

Шифр 3544 T 95

Everything a student needs to know about medical genetics is here in the 15th edition of this award-winning textbook. Thoroughly updated and revised throughout to map a fast-moving area, the 15th edition continues Emery's enviable reputation for successfully balancing up-to-dateness in a rapidly

developing field with a strong basis in practical clinical genetics for medical students. With MCQs and Case-Based Review Questions, end of chapter summaries and convenient online access, it is the essential tool for this complex but foundational topic for all medical undergraduates, as well as postgraduates seeking to improve their understanding and knowledge.




Klatt, E. C.

Robbins and Cotran Atlas of Pathology [Text]/ E. C. Klatt. - 3th. ed; Intern. ed. - Philadelphia (PA): Elsevier: Saunders, 2015. - XII, 587 p.: ill. - Index: P. 563-587. - ISBN 978-0-323-28080-8: 2739.44.

Шифр 3552 К 51

Designed to complement Robbins and Cotran Pathologic Basis of Disease, this full-color atlas offers more than 1,500 outstanding full-color illustrations that vividly depict the diseases you need to know for pathology courses and USMLE exams. A quick visual reference or review of material for students and professionals

alike. Includes gross, microscopic, and radiologic images correlated with examples of normal organs and tissues for comparison. Extensive legends summarize the key information you need to know. Correlates pathology with clinical history, physical exam findings, and clinical laboratory tests. A perfect study complement to Robbins and Cotran Review of Pathology. Includes many new and improved images.




O'Hehir, R. E.

Middleton's Allergy Essentials [Text] / R. E. O'Hehir, S. T. Holgate, A. Sheikh. - Edinburg: Elsevier, 2017. - IX, 408 p.: ill. - Index: P. 397-408.- Incl. bibliogr. ref. - ISBN 978-0-323-3927-0.- ISBN 978-0-323-37579-5: 7555,69.

Шифр 3532 О 37

For decades, health care practitioners have relied on Middleton's Allergy as their go-to reference for comprehensive information on allergic disorders. Now Middleton's Allergy Essentials, by Drs. Robyn E. O'Hehir, Stephen T. Holgate, and Aziz Sheikh, offers a concise resource that's both easily accessible and highly

authoritative. Perfect for clinicians in primary and secondary care settings, this practical volume covers what is most useful in your daily practice, with a strong emphasis on disease diagnosis and management.




Abbas, A. K.
Basic Immunology [Text]: Functions and Disorders of the Immune System/ A. K. Abbas, A. H. Lichtman, S. Pillai; ill. by D. L. Baker, A. Baker. - 5th ed. - [St Louis (Miss.): Elsevier, 2016. - x, 335 p.: ill. - Index: P. Bibliogr. ref: P. 329-335. - On the cov.: Study smart with Student Consult. - ISBN 978-0-323-39082-8: 4482,75.

Шифр 3539 А 12

In this updated edition of Basic Immunology, the authors continue to deliver a clear, modern introduction to immunology, making this the obvious choice for today's busy students. Their experience as teachers, course directors, and lecturers helps them to distill the core information required to understand this complex field. Through the use of high-quality illustrations, relevant clinical cases, and concise, focused text, it's a perfectly accessible introduction to the workings of the human immune system, with an emphasis on clinical relevance.

Терапия. Педиатрия.




Маткевич, Е. И.
Направления оптимизации лучевой нагрузки при компьютерной томографии [Текст]: научно-практическое руководство / Е. И. Маткевич, В. Е. Синицын, И. В. Иванов. - Москва; Воронеж: Элист, 2018. - 200 с. - Библиогр.: С. 160-173. - ISBN 978-5-87172-091-2 (в пер.): 1,00.

Шифр VII М 343

Руководство посвящено проблеме анализа доз облучения пациентов при различных компьютерно-томографических исследованиях в многопрофильном лечебном учреждении и новым возможностям снижения лучевой нагрузки при компьютерной томографии. Проанализирована структура однофазных и многофазных компьютерно-томографических исследований за 2012-2015 гг. в практике многопрофильного лечебно-профилактического учреждения. Определены средние эффективные дозы при однофазных и многофазных исследованиях головы, органов грудной клетки, брюшной полости, малого таза и комбинации органов грудной клетки, брюшной полости и малого таза. Полученные результаты сопоставлены с международными данными и рекомендациями. Изучено состояние здоровья лиц трудоспособного возраста в отдельной популяции (персонал, обеспечивающий отдельные радиационные технологии) после воздействия малых доз радиации (до

88-15 мЗв). Проанализированы варианты применения низкодозной компьютерной томографии головы, органов грудной клетки, сердца, органов брюшной полости и малого таза в многопрофильном лечебном учреждении при использовании различных современных алгоритмов итеративной реконструкции. Приведены результаты собственных низкодозных компьютерно-томографических исследований и обоснованы направления выбора низкодозных методик компьютерной томографии в различных клинических ситуациях. Разработаны практические рекомендации по оптимизации лучевой нагрузки при компьютерной томографии. Показана связь проведенных исследований с программой EuroSafe Imaging как перспективного направления деятельности Европейского Общества Радиологов (ESR) по улучшению качества лучевых исследований и повышению их безопасности. Издание поддержано «Обществом сердечно-сосудистой радиологии (ОССР)» и предназначено для лечащих врачей, определяющих показания к компьютерно-томографической диагностике, врачей-рентгенологов, а также для других специалистов и научных работников в области лучевой диагностики, радиационной гигиены, медицины труда, авиационной и космической медицины, сталкивающихся с проблемами оценки последствий и нормирования воздействия ионизирующего излучения на организм человека.



Нозокомиальная пневмония у взрослых:
Российские национальные рекомендации/ [С. Н. Авдеев, В. Б. Белобородов, Б. З. Белоцерковский и др.]; под ред. Б. Р. Гельфанда. - 2-е изд., перераб. и доп. - Москва: МИА, 2016. - 175 с.: ил. - Библиогр.: С. 159-175. - Авт. указ. на С. 3-6. - ISBN 978-5-8948-1982-2: 350,00.

Шифр VII Н 787

В обновленной версии Российских национальных рекомендаций «Нозокомиальная пневмония у взрослых» представлены современные доказательные данные об эпидемиологии, факторах риска, патогенезе, этиологии и способах профилактики этого весьма распространенного жизнеугрожающего осложнения, отражена современная диагностическая и лечебная концепция. Рекомендации по антимикробной терапии сформулированы с учетом динамики антибиотикорезистентности возбудителей. Подробно освещены особенности респираторной терапии у больных с нозокомиальной пневмонией. Для терапевтов, пульмонологов, анестезиологов-реаниматологов, хирургов, патологоанатомов, микробиологов, клинических фармакологов, рентгенологов и врачей функциональной диагностики




Детская кардиология [Текст]: [учебник для медицинских вузов] / [О. И. Артеменко, Е. Н. Гурьева, О. А. Кисленко и др.]; под ред. П. В. Шумилова, Н. П. Котлуковой. - Москва: МЕДпресс-информ, 2018. - 580 с.: ил. - Библиогр: С. 578-580. - ISBN 978-5-00030-584-3 (в пер.): 1000,00.

Шифр VII Д 386

В книге представлена информация об анатомо-физиологических особенностях сердечно-сосудистой системы у детей, приведены основные пропедевтические сведения, данные о семиотике этиологии, патогенезе,

клинике, диагностике, дифференциальной диагностике и лечении основной кардиологической и ревматологической патологии у детей; содержатся материалы о современных лабораторных, инструментальных, генетических и функциональных методах исследования в детской кардиоревматологии. Основные разделы детской кардиологии и ревматологии освещены в соответствии с программой обучения студентов педиатрических факультетов медицинских ВУЗов. В приложении представлены справочные материалы и задания для самоконтроля учащихся. Издание иллюстрировано фотографиями, электрокардиограммами, рисунками, множеством таблиц и схем, включенных в книгу, облегчают восприятие информации. Учебник предназначен для студентов медицинских ВУЗов, обучающихся по специальности «Педиатрия». Книга также может быть использована в качестве учебного пособия для интернов и ординаторов.



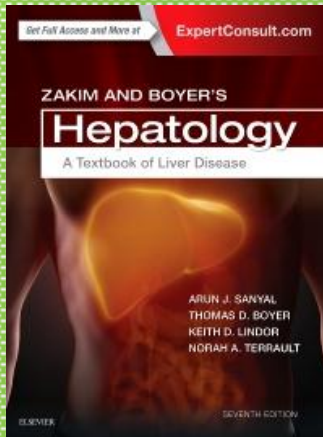
Неотложная педиатрия [Текст]: национальное руководство/ [Т. Ю. Абасеева, А. А. Вильниц, Н. Н. Володин и др.]; под ред. Б. М. Блохина; подгот. под эгидой Ассоц. мед. о-в по качеству. - Москва: ГЭОТАР-Медиа, 2017. - 831 с. - (Национальное руководство). - Предм. указ: С. 827-831. - Авт. указ. на С. 4-6. - ISBN 978-5-9704-3766-7 (в пер.): 2860,00.

Шифр VII Н 528

Руководство по неотложной педиатрии подготовлено авторским коллективом, члены которого имеют большой клинический опыт работы в

различных областях медицины и в преподавании. С современных позиций освещены вопросы проведения немедленных реанимационных мероприятий (ILS) и расширенной сердечно-легочной реанимации, мероприятий неотложной медицинской помощи, клинической диагностики и лечения угрожающих жизни состояний при различной патологии у детей. Национальное руководство по неотложной педиатрии предназначено для врачей-педиатров, врачей общей практики, оказывающих неотложную помощь детям, для врачей скорой


медицинской помощи, интернов, врачей-ординаторов и может быть использовано студентами медицинских вузов для углубления знаний в данной области неотложной медицины.



Zakim and Boyer's Hepatology [Text]: A Textbook of Liver Disease / A. J. Sanyal, T. D. Boyer, K. D. Lindor, N. A. Terrault. - 7th ed. - Philadelphia (PA): Elsevier, 2018. - xvi, 1052 p. : ill. - Index: P. 1029-1052. - ISBN 978-0-323-37591-7: 20841,44.

Шифр 3538 Z 19


Get the authoritative, up-to-date information you need on liver disease from the 7th Edition of the most trusted reference worldwide. Covering both basic science and recent clinical developments, this revised edition by Drs. Arun J. Sanyal, Thomas D. Boyer, Norah A. Terrault, and Keith D. Lindor, provides an in-depth, comprehensive look at the pathophysiology, diagnostic, and treatment information related to the liver. More than 1,100 figures and tables, many new and in full color, highlight completely updated content throughout.



Williams textbook of Endocrinology [Text]/ S. Melmed, K. S. Polonsky, P. R. Larsen, H. M. Kronenberg. - 13th.ed. - Philadelphia (PA): Elsevier, 2016. - xviii,1916 p.: ill. - Index: P. 1855-1916. - ISBN 978-0-323-29738-7: 12703.79.

Шифр 3339 W 69

For more than 65 years, Williams Textbook of Endocrinology has been the gold standard in the field, delivering authoritative guidance on every aspect of adult and pediatric endocrine system disorders. The 13th Edition has been thoroughly updated by Drs. Shlomo Melmed, Kenneth S. Polonsky, P. Reed Larsen, and Henry M. Kronenberg, to bring you state-of-the-art coverage of diabetes, metabolic syndrome, obesity, thyroid disease, testicular disorders, and much more, all designed to help you provide optimal care to every patient. Bridging the gap between basic science and clinical information, it is an essential, relevant resource for endocrinologists, endocrine surgeons, gynecologists, internists, and pediatricians – any clinician who needs the most reliable coverage available on the diverse features across the spectrum of endocrine disease.



Kumar & Clark's clinical medicine [Text]/ ed. by P. Kumar, M. Clark; ed., online cont. : A. Feather. - 9th ed.; Intern. ed. - Edinburg etc.: Elsevier, 2017. - xiv, 1437 p. : ill. - Index: P. 1387-1437. - ISBN 978-0-7020-6601-6 (pbk.): 3735,97.

Шифр 3560 К 91

The ninth edition of this best-selling textbook of clinical medicine builds even further on its formidable, prize-winning formula of excellence, comprehensiveness and accessibility. «This book is stunning in its breadth and ease-of-use. It still remains the "gold standard", thorough guide to clinical medicine its forefathers were». BMA Medical Book Awards judges. New to this

edition:


-2 new chapters: Global Health and Women's Health.

-25 new authors.

-New online editor, Adam Feather, with a team of young doctors to augment the e-book which accompanies the print book with clinical tips, key learning points, drug tips, learning challenges, case studies and MCQs.

-Full text redesign to incorporate.

New system overview diagrams for clinical chapters. New coloured headings to help identify content relating to disease, management, investigations etc. New icons to aid text navigation. 11 new members and a new co-editor, Senaka Rajapakse, of the International Advisory Board.



Braunwald's Heart Disease [Text]: Review and Assessment / ed. by L. S. Lilly. - 10th ed. - Philadelphia (PA): Elsevier, 2016. - 296 p.: ill. - ISBN 978-0-323-34134-9: 4814,93.

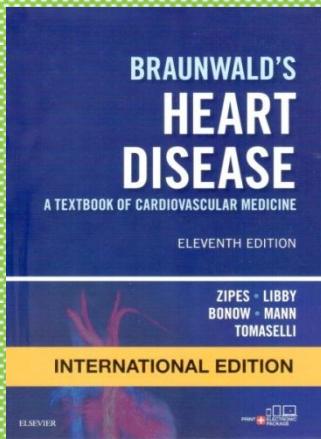
Шифр 3554 В 84

Ideal for cardiologists who need to keep abreast of rapidly changing scientific foundations, clinical research results, and evidence-based medicine,

Braunwald's Heart Disease is your indispensable source for definitive, state-of-the-art answers on every aspect of contemporary cardiology. It helps you apply the most recent knowledge in personalized medicine, imaging techniques,

pharmacology, interventional cardiology, electrophysiology, and much more! In

keeping with the rapid pace of advances in the field of cardiovascular medicine, the Expert Consult eBook is updated frequently with the results of late-breaking clinical trials, reviews of important new research publications, and updates on clinical practice authored by leaders in the field. These online supplements are selected and edited masterfully by Dr. Eugene Braunwald.

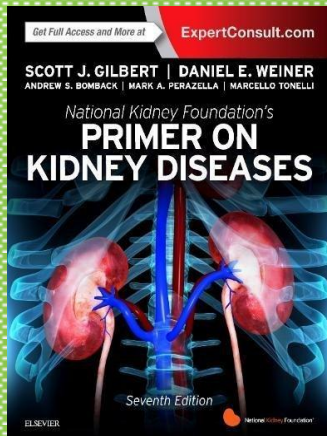


Braunwald's Heart Disease [Text]: A textbook of cardiovascular medicine / ed. by D. P. Zipes et al. - 11th ed. - Philadelphia (PA): Elsevier, 2019. - XXVIII, 1944, 68, pag. var.: ill. - Index: 68 p. - ISBN 978-0-323-55592-0 (Intern. ed.). - ISBN 978-0-323-16342-3: 12786,54.

Шифр 3553 В 84

This is the 11th edition of the textbook, Heart Disease: A textbook of cardiovascular medicine. As with each edition of this reference work, international experts have totally revised every chapter. In addition, multiple

new chapters have been added to recognize the ever-expanding role of cardiology into areas such as oncology, chronic lung disease, environmental toxins, catheter-based treatments of congenital heart disease, and other topics. Some sections have been revised for clarity, such as arrhythmias; some have been expanded, such as diseases of heart valves; others have had a shift of emphasis, such as congenital heart disease for the adult. Finally, to maintain vitality of standard topics, new authors have replaced more than a third of those who have tirelessly written for previous editions, in chapters on ethics, personalized and precision medicine, imaging, obesity, diabetes, sleep disordered breathing, autonomic and other areas.



National Kidney Foundation's Primer on Kidney Diseases [Text]/ ed.: S. J. Gilbert, D. E. Weiner; assoc. ed.: A. Bomback et al. - 7th ed. - Philadelphia (PA): Elsevier, 2018. - xvii, 646 p.: il. - Bibliogr. ref.: P. 641. - Index: P. 643-664. - ISBN 978-0-323-47794-9 (pbk): 5977,55.

Шифр 3564 N 27

Ideal for residency, fellowship, clinical practice, and board review, the National Kidney Foundation's Primer on Kidney Diseases, 7th Edition, by Drs. Scott J. Gilbert and Daniel E. Weiner, offers comprehensive coverage of adult and

pediatric kidney diseases in an authoritative, practical resource. Well organized and highly readable, it covers every relevant topic in the field, from anatomy, physiology, and pathophysiology, to diagnosis and management of kidney disease, to fluid and electrolyte disorders, hypertension, dialysis, and renal transplantation. Trusted by nephrologists at all levels of experience for nearly 25 years, this powerful learning tool and clinical reference is a joint publication of Elsevier... Thoroughly covers hot topics in this fast-changing field, including ongoing clinical research and changing treatment protocols. A new chapter on inherited kidney diseases, with a specific focus on APOL1 and the implications of APOL1 carrier status for kidney disease in African-Americans. A new approach to membranoproliferative glomerulonephritis, focusing on the role of complement as a way to approach both the

diagnosis and treatment of these diseases. Additions to the chapter on hemodialysis, specifically incorporating information on hemodiafiltration. Updates in the management of hypertension, incorporating results from SPRINT and ACCORD as well as data on treatment of renal artery sclerosis and renal denervation into the approach for blood pressure management.




Методические рекомендации по неотложным состояниям у детей в практике участкового педиатра для студентов V курса педиатрического факультета [Текст]: учебное пособие / РНИМУ им. Н. И. Пирогова, каф. госпит. терапии № 2 педиатр. Фак.; [сост.: Л. И. Ильенко, Б. М. Блохин, А. Н. Гуреев, С. В. Богданова]. - Москва: РНИМУ им. Н. И. Пирогова, 2018. - 71 с. - Библиогр.: С. 70-71. - ISBN 978-5-88458381-8: 70,00.

Шифр VII M 545

Методические рекомендации по неотложным состояниям у детей в практике участкового педиатра для студентов V курса педиатрического факультета [Электронный ресурс] : учебное пособие / РНИМУ им. Н. И. Пирогова, каф. госпит. терапии № 2 педиатр. фак.; [сост. : Л. И. Ильенко, Б. М. Блохин, А. Н. Гуреев, С. В. Богданова]. - Электрон. дан. - Москва: РНИМУ им. Н. И. Пирогова, 2018. - Загл. с экрана. - Adobe Acrobat Reader. - Режим доступа: <http://rsmu.informsistema.ru/login-user?login=Читатель&password=010101>.

Методические рекомендации по неотложным состояниям в практике участкового педиатра составлены на основании Государственного образовательного стандарта высшего профессионального образования от 17.08.2015 г. №853 и программы по поликлинической педиатрии для студентов V курса педиатрического факультета по специальности 310502 «Педиатрия». В пособии представлены основные острые патологические состояния у детей, требующие неотложных диагностических и терапевтических действий с учетом возрастных особенностей и характера течения заболеваний. Приведены краткие алгоритмы действий врача-педиатра амбулаторно-поликлинического звена при сборе анамнеза, клиническом осмотре при возникновении состояний, угрожающих жизни ребенка и требующих проведения экстренной интенсивной терапии на догоспитальном этапе. Проведен анализ собственных данных о частоте неотложных состояний у детского населения в каждой возрастной группе с выделением основополагающих факторов риска развития патологического состояния с целью оптимизации лечебно-профилактической помощи детскому населению.



Методические рекомендации по производственной практике в детском амбулаторно-поликлиническом учреждении
[Текст]: [учебное пособие для 5 курса педиатр. фак.] / РНИМУ им. Н. И. Пирогова, каф. госпит. терапии № 2 педиатр. фак.; [сост.: Л. И. Ильенко, Н. Н. Луценко, А. Г. Гуреев, С. В. Богданова]. - Москва: РНИМУ им. Н. И. Пирогова, 2018. - 43 с. - ISBN 978-5-88458-380-1: 80,00.

Шифр VII М 545


Методические рекомендации по производственной практике в детском амбулаторно-поликлиническом учреждении
[Электронный ресурс] : [учебное пособие для 5

курса педиатр. фак.] / РНИМУ им. Н. И. Пирогова, каф. госпит. терапии № 2 педиатр. фак.; [сост.: Л. И. Ильенко, Н. Н. Луценко, А. Г. Гуреев, С. В. Богданова]. - Электрон. дан. - Москва: РНИМУ им. Н. И. Пирогова, 2018. - Загл. с экрана. - Adobe Acrobat Reader. -

Режим доступа:

<http://rsmu.informsystema.ru//loginuser?login=Читатель&password=010101>.

В пособии представлены материалы по особенностям наблюдения детей на педиатрическом участке с использованием принципов персонализированного подхода, являющегося залогом высокого качества охраны здоровья детей и способствующего выявлению групп риска по патологиям и оказанию своевременной терапии. Также сделан акцент на профилактическую направленность и предупреждение развития хронической патологии. Даны цели и задачи производственной практики в детской поликлинике, описана ее организация, представлены план оформления осмотров, патронажа, эликризов, перечень практических умений, подлежащих освоению, методика написания и анализ учебной исследовательской работы студента, представлены темы лекций для проведения бесед с родителями. Рабочая программа по производственной практике составлена на основании Государственного образовательного стандарта высшего профессионального образования № 853 и программы по поликлинической педиатрии для студентов 5-го курса педиатрического факультета по специальности 31.05.02 «Педиатрия».



Методические рекомендации по учебной практике в детском амбулаторно-поликлиническом учреждении
[Текст]: учебное пособие / РНИМУ им. Н. И. Пирогова, каф. госпит. терапии № 2 педиатр. фак.; сост. : Л. И. Ильенко, Н. Н. Луценко, А. Г. Гуреев, С. В. Богданова. - Москва: РНИМУ им. Н. И. Пирогова, 2018. - 71 с. – Библиогр. : С. 70-71. - ISBN 978-5-88458-382-5: 65,00.


Шифр VII М 545

Методические рекомендации по учебной практике в детском амбулаторно-поликлиническом учреждении
[Электронный ресурс] : учебное пособие / РНИМУ им. Н. И.

Пирогова, каф. госпит. терапии № 2 педиатр. фак.; сост. : Л. И. Ильенко, Н. Н. Луценко,

А. Г. Гуреев, С. В. Богданова. - Электрон. дан. - Москва: РНИМУ им. Н. И. Пирогова, 2018. - Загл. с экрана. - Adobe Acrobat Reader. - Режим доступа:
<http://rsmu.informsystema.ru//login-user?login=Читатель&password=010101>.

В пособии представлены материалы по ведению детей на педиатрическом участке с использованием принципов комплексного персонализированного подхода, лежащих в основе инициативы ВОЗ «доброжелательное отношение к ребенку». Даны цели и задачи учебной практики в детской поликлинике, описана ее организация, представлены инструкция по ведению и план оформления осмотров, патронажа, эпикризов, перечень практических умений, подлежащих освоению, методика написания научно-исследовательской работы студента. При подготовке учебного пособия использовались данные отечественной и зарубежной литературы, в том числе материалы ВОЗ и ЮНИСЕФ, результаты собственных наблюдений и исследований. Рабочая программа по учебной практике составлена на основании Государственного образовательного стандарта высшего профессионального образования № 853 и программы поликлинической педиатрии для студентов 5-го курса педиатрического факультета по специальности 31.05.02 «Педиатрия» для прохождения учебной практики в детских поликлиниках.



Обучение пациентов с хронической обструктивной болезнью легких в амбулаторных условиях [Текст]: учебно-методическое пособие / сост. : Г. Е. Ройтберг, Н. В. Кондратова, Ж. В. Дорош, С. А. Тарабарин ; РНИМУ им. Н. И. Пирогова, каф. терапии и семейной медицины. - Москва : РНИМУ им. Н. И. Пирогова, 2018. - 28 с.: ил. - ISBN 978-5-88458-390-0: 35,00.


Шифр VII O 267

Обучение пациентов с хронической обструктивной болезнью легких в амбулаторных условиях [Электронный ресурс] : учебно-методическое пособие / сост.: Г. Е.

**Ройтберг, Н. В. Кондратова, Ж. В. Дорош, С. А. Тарабарин ; РНИМУ им. Н. И. Пирогова, каф. терапии и семейной медицины. - Электрон. текстовые дан. - Москва, 2018. - Adobe Acrobat Reader. - Режим доступа:
<http://rsmu.informsystema.ru//login-user?login=Читатель&password=010101>.**

Учебно-методическое пособие содержит материалы по практической организации работы участкового врача-терапевта с пациентами с хронической обструктивной болезнью легких, оценке потребностей и эффективности обучения пациента, ведению просветительской и образовательной работы на врачебном участке, порядку разработки образовательных материалов и контролю качества обучения пациентов в амбулаторно-поликлиническом учреждении. Пособие составлено в соответствии с действующими ФГОС по специальности «Терапия», «Общая врачебная практика (семейная медицина)», рабочими программами поликлинической терапии и предназначено для врачей, получающих дополнительное профессиональное образование и проходящих переподготовку.

Хирургия. Травматология. Стоматология. Ортопедия. Онкология. Урология.




Анестезиология и интенсивная терапия [Текст]/ [С. Н. Авдеев, А. В. Бабаянц, Б. З. Белоцерковский и др; под ред. Б. Р. Гельфанда. - 2-е изд., испр. и доп. - Москва: Литтерра, 2012. - 640 с.: ил. - (Практическое руководство). - Библиогр.: С. 639. - ISBN 978-5-4235-0046-7 (в пер.): 740,00.

Шифр VIII А 667

Книга является практическим руководством, в котором в сжатой форме представлены вопросы клинической физиологии и фармакологии, общей и частной анестезиологии. Большое внимание уделено выбору анестезии в зависимости от сопутствующих заболеваний, осложнениям анестезии, их

профилактике и лечению. Кроме того, в руководстве представлены важные для практической деятельности анестезиолога-реаниматолога сведения об интегральных шкалах оценки состояния больных, послеоперационной аналгезии, профилактике тромбоэмболических осложнений и стресс-поражений желудочно-кишечного тракта. Отдельные разделы руководства посвящены сепсису и синдрому острого повреждения легких.



**Готье, С. В.
Пациент с трансплантированным сердцем [Текст]:
руководство для врачей по ведению пациентов,
перенесших трансплантацию сердца / С. В. Готье, А. О.
Шевченко, В. Н. Попцов. - Москва: Триада, 2014. - 143 с.: ил.
– Библиогр.: С. 136-143. - ISBN 978-5-94789-648-0 (в пер.):
1500,00.**

Шифр VIII Г 744

В руководстве подробно описаны особенности пациентов с трансплантированным сердцем и основные принципы ведения больных в различные сроки после трансплантации. Предназначено для врачей широкого

профиля, наблюдающих пациентов, перенесших трансплантацию сердца.




Аляев, Ю. Г.

Оперативное лечение больных опухолью почки [Текст]: прошлое, настоящее, будущее / Ю. Г. Аляев, П. В. Глыбочко. - Москва: ГЭОТАР-Медиа, 2015. - 482 с.: ил. - Библиогр.: С. 475-479. - Предм. указ: С. 480-481. - На тит. л.: К XV конгрессу РОУ "Урология в XXI веке". - 1280,00.

Шифр VIII А 603

Авторы монографии обобщают свой опыт оперативного лечения больных опухолью почки в Клинике урологии Первого МГМУ им. И.М.Сеченова за последние 45 лет, обосновывают современную стратегию, выбор

оперативного доступа, тактику и технику оперативного пособия, предлагают новые или компьютер-ассистированных операций с учетом 3D-реформации и осуществления предварительных многовариантных виртуальных пособий. Часть 1 анализирует оперативные пособия прошлого, выполненные в 1970-2000 гг. Часть 2 - наблюдения настоящего времени с преимущественным лапароскопическим исполнением пособий. И наконец, часть 3 - наблюдения последних 5 лет с использованием 3D-технологий и дальнейшим совершенствованием, планированием и виртуальным осуществлением предполагаемых реальных пособий с привлечением 3D-принтинговых макетов и роботических технологий.



Разумовский, А. Ю.

Эндоскопическая хирургия в педиатрии [Текст]: руководство для врачей / А. Ю. Разумовский, А. Ф. Дронов, А. Н. Смирнов. - Москва: ГЭОТАР-Медиа, 2016. - 598 с.: ил. - ISBN 978-5-9704-3622-6 (в пер.): 2600,00.

Шифр VIII Р 178

Руководство обобщает многолетний опыт авторов в области эндоскопической хирургии у детей всех возрастов. Представленный спектр патологии включает аномалии развития органов грудной клетки, брюшной полости, мочевыделительной системы, толстой кишки и

аноректальной области, гнойно-воспалительные заболевания, патологию суставов. Отдельный раздел посвящен внутрипросветной эндоскопической диагностике и хирургии при заболеваниях органов грудной клетки, живота, мочеполовой системы. В книге отражены детали проведения эндохирургических оперативных вмешательств, указаны возможные трудности и осложнения, способы их коррекции и вероятные исходы заболеваний. Многие из оперативных вмешательств являются оригинальными и впервые были разработаны и применены авторами книги. Издание предназначено детским хирургам, урологам, ортопедам, неонатальным хирургам, врачам - эндоскопистам, а также студентам медицинских высших учебных заведений и курсов повышения квалификации.

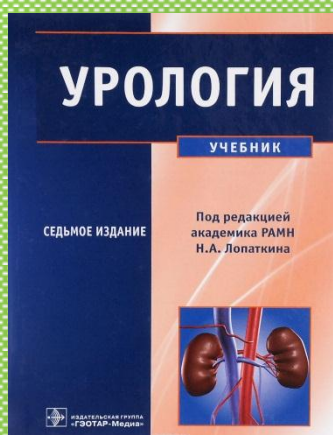


Симуляционное обучение по анестезиологии и реаниматологии [Текст]: руководство / сост. М. Д. Горшков; ред.: В. В. Мороз, Е. А. Евдокимов. - Москва: ГЭОТАР-Медиа, 2014. - 310 с.: ил. - ISBN 978-5-9704-3245-7 (в пер.): 300,00.

Шифр VIII С 378

Настоящее руководство посвящено обучению неотложной помощи, анестезиологии и реанимации с применением симуляционных образовательных технологий — современной методики практической подготовки, органично дополняющей традиционные методы вузовской и

последипломной подготовки специалистов. В руководстве обсуждены вопросы истории, методологии, классификации, эффективности и принципов симуляционного тренинга. Впервые освещена организация объективного структурированного клинического экзамена, ОСКЭ. Предназначено для преподавателей и руководителей клинических кафедр и симуляционных центров, медицинских учебных заведений и практических учреждений здравоохранения.




Урология [Текст]: [учебник для высшего профессионального образования] / [Н. А. Лопаткин, А. А. Камалов, О. И. Аполихин и др.]; под ред. Н. А. Лопаткина. - 7-е изд., перераб. и доп. - Москва: ГЭОТАР-Медиа, 2013. - 815 с. : [6] л. ил.: ил. - Предм. указ.: С. 812-815. - Авт. указ. на С. 3. - ISBN 978-5-9704-2399-8 (в пер.): 1476,00.

Шифр VIII У 715

Переработанное и дополненное издание учебника состоит из 19 глав, рассматривающих основные научные и практические данные по урологии - медицинской науке, изучающей этиопатогенез, клинику, лечебно-

диагностические мероприятия при болезнях мочеполовой системы. Книга "Урология" под редакцией Лопаткина Н.А. прекрасно иллюстрирована и содержит в каждой главе сведения об особенностях лечения и диагностики урологических заболеваний. Учебник ориентирован на студентов учреждений высшего профессионального медицинского образования.



Трансплантология: итоги и перспективы [Текст]: [сборник] / под ред. С. В. Готье. - Москва: Триада, 2009 - . - 1,00.

Т. 8: 2016 год / [Л. Ю. Артюхина, И. А. Бардовский, С. В. Готье и др.]. - 2017. - 367 с.: ил. - Библиогр.: С. 363-367. - Авт. указ. на С. 4-6. - ISBN 978-5-94789-783-8: 1,00.

Шифр VIII Т 654

VIII том ежегодного издания содержит научные статьи, документы и материалы, отражающие результаты исследований в области

трансплантологии и искусственных органов в нашей стране по итогам 2016

года. Книга включает обзоры VIII Всероссийского съезда трансплантологов, посвященного 100-летию В.П. Демикова, и VII Шумаковских чтений, приуроченных к 50-летию разработки проблемы искусственного сердца и вспомогательного кровообращения; очередное сообщение регистра Российского трансплантологического общества, аналитический обзор результатов научных исследований, а также статьи по материалам диссертаций, защищенных в минувшем году по специальности «трансплантология и искусственные органы», и библиографию публикаций российских авторов в зарубежных изданиях.

Нервные болезни. Психиатрия.




Храмова, Е. Ю.

Как выявить наркозависимость у подростка? [Текст]/ Е. Ю. Храмова. - Ростов-на-Дону: Феникс, 2016. - 95 с.: ил. - (Медицина для вас). - ISBN 978-5-222-25495-0: 153,60.

Шифр X X 895


Своевременная диагностика наркозависимости позволяет спасти жизнь и здоровье многим подросткам. Из книги вы узнаете, как формируется зависимость от наркотика, как она проявляется на разных стадиях, какие существуют способы ее раннего выявления и на что следует обратить внимание в поведении подростка, что должно насторожить родителей.



Карпов, С. М.
Топическая диагностика заболеваний нервной системы [Text] = Topical Diadnosis of Diseases of the Nervous System: [учебник для высшего профессионального образования] / С. М. Карпов, И. Н. Долгова. - Москва: ГЭОТАР-Медиа, 2018. - 887 с.: ил. - Загл. обл., тит. л., текст на рус., англ. яз. - ISBN 978-5-9704-4501-3 (в пер.): 2500,00.

Шифр X К 265

The textbook is devoted to the issues of topical diagnostics in neurology. It presents the anatomical and physiological characteristics of various parts of the nervous system, the main syndromes of the nervous system are considered. The methods of examining the patient with the pathology of the nervous system have been visually and in detail consecrated. The textbook is intended for students of English-language faculties of medical universities, clinical residents and neurologists. Учебник посвящен вопросам топической диагностики в неврологии. В нем представлены анатомо-физиологические особенности различных отделов нервной системы. Рассмотрены основные синдромы поражения нервной системы, а также наглядно и подробно освещены методики обследования пациента с ее патологией. Учебник предназначен для студентов англоязычных факультетов медицинских вузов, клинических ординаторов и врачей-неврологов.



Колганова, В. С.
Нейропсихологические занятия с детьми [Текст]: практическое пособие: в 2 ч. / В. С. Колганова, Е. В. Пивоварова. - Москва: Айрис-пресс, 2018. - 299-97. Ч. 1. - 2018. - 412 с.: ил. - ISBN 978-5-8112-6623-4: 299,97.

Шифр X К 60

В первой части книги представлены основные программы нейропсихологического сопровождения развития детей 3-12 лет по методу замещающего онтогенеза. Это базовая нейропсихологическая технология коррекции, профилактики и абилитации детей с разными вариантами развития. Адресовано родителям, психологам, логопедам, дефектологам, учителям и другим специалистам, работающим с детьми.



Колганова, В. С.
Нейропсихологические занятия с детьми [Текст]:
практическое пособие : в 2 ч. / В. С. Колганова, Е. В.
Пивоварова. - Москва: Айрис-пресс, 2018. - 132-00.
Ч. 2. - 2018. - 143 с.: ил. - Библиогр.: С. 133-135. -
ISBN 978-5-8112-5756-0: 132,00.

Шифр X К 60

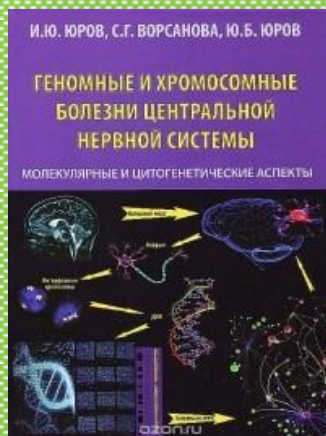
Во второй части книги представлены дополнительные программы нейропсихологического сопровождения развития детей 5 - 12 лет по методу замещающего онтогенеза. Это базовая нейропсихологическая

технология коррекции, профилактики и абилитации детей с разными вариантами развития. Авторы:

Колганова В.С. - клинический психолог, руководитель детского нейропсихологического центра "Добрые руки",

Пивоварова Е.В. - клинический психолог, руководитель детского психолого-логопедического объединения

"Содружество". Адресовано родителям, психологам, логопедам, дефектологам, учителям и другим специалистам, работающим с детьми.



Юров, И. Ю.
Геномные и хромосомные болезни центральной
нервной системы: молекулярные и цитогенетические
аспекты [Текст] / И. Ю. Юров, С. Г. Ворсанова, Ю. Б.
Юров. - Москва: МЕДПРАКТИКА-М, 2014. - 384 с.: ил. -
Библиогр.: С. 353-384. - ISBN 978-5-98803-309-7 (в пер.):
570,00.

Шифр X Ю 78

Книга представляет собой фундаментальный труд, посвященный анализу современных данных о нарушениях и вариациях генома в норме и при наследственной патологии центральной нервной системы, полученных

за последние десятилетия в так называемую "остгеномную эру". Авторы книги — ведущие ученые

Российской Академии Медицинских Наук и Министерства Здравоохранения России активно и плодотворно работают в области цитогенетики и геномики человека. Авторами подробно рассмотрены возможные

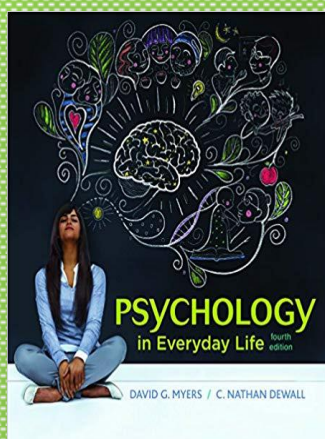
генетические механизмы нарушений психики, а также особенности геномики и генетики таких наиболее частых и социально значимых заболеваний как аутизм, умственная отсталость, шизофрения,

нейродегенеративные заболевания (в частности, болезнь Альцгеймера). Исследования, представленные в книге,

позволяют по-новому, в рамках современных представлений о геноме человека, оценить роль варибельности генома в этиологии и патогенезе генетически обусловленных заболеваний мозга, которые составляют до 50%

всей генетической патологии. В книге обобщены современные литературные и собственные результаты исследований по геномике болезней центральной нервной системы, а также приведены многочисленные

примеры использования новейших методов молекулярно-цитогенетической диагностики в клинической практике. Полученные оригинальные данные о вариациях и нестабильности генома в клетках головного мозга в норме и при патологии имеют фундаментальное и прикладное значение для выявления геномных и хромосомных нарушений. Эти исследования служат основой для разработки и внедрения современных технологий в лабораторную диагностику широкого спектра генетических заболеваний и, в перспективе, для последующего поиска научно обоснованных методов молекулярной терапии с учетом патогенетических процессов, происходящих в клетках головного мозга. Научные данные изложены в книге на высоком профессиональном уровне, весьма своевременны и представляют несомненный интерес для широкого круга читателей — учёных, работающих в области медицинской генетики, врачей-генетиков, занимающихся генетическим консультированием, врачей-цитогенетиков, невропатологов и психиатров, а также аспирантов, ординаторов и студентов, специализирующихся в области медицинской генетики, неврологии и психиатрии.



Myers, David G.
Psychology in Every Life [Text]/ D. G. Myers, C. N. Dewall. - 4th ed. - New York: Worth publishers, Macmillan Learning, 2017. - xxxv, 624 p., pag. var.: il. - Index: 30 p. - ISBN 978-1-319-01373-8: 7472.03.

Шифр 3562 М 99

David Myers' and Nathan DeWall's best-selling and briefest introduction to psychology speaks to all students regardless of their background or level of preparedness, with no assumptions made in the vocabulary, examples, or presentation. Students of all kinds are comfortable with Myers' manageable chapters, which include careful connections to associated visuals, comparative tables, and research-based pedagogy.

Psychology in Everyday Life is a high quality and affordable resource for students of all levels. The text and accompanying LaunchPad have been heavily updated to reflect psychological science and students' everyday lives today.




Методологические и прикладные проблемы медицинской (клинической) психологии [Текст] / [Т. К. Мелешко, Г. В. Залевский, М. В. Алфимова и др.]; под ред. Н. В. Зверевой, И. Ф. Рощина]; Моск. гос. психол.-пед. ун-т, Науч. центр психич. здоровья. - Москва: Сам Полиграфист, 2018. - 263 с.: рис. - Авт. указ. в огл. - На обл.: К 90-летию Ю. Ф. Полякова. - ISBN 978-5-94051-150-2: 1,00.

Шифр X M 545

Монографический сборник написан авторами статей специально к научно-практической конференции с международным участием

«Методологические и прикладные проблемы медицинской (клинической) (к 90-летию Ю.Ф. Полякова)», проходившей 15 и 16 марта 2018 г. в ФГБНУ НЦПЗ и ФГБОУ ВО «Московский государственный психолого-педагогический университет». Авторы сборника рассматривают широкий спектр проблем в современной клинической (медицинской) психологии: различные аспекты патопсихологии, нейропсихологии, психологии аномального развития, реабилитации, а также современных мультидисциплинарных исследований и др. Сборник будет, несомненно, полезен для научных работников, преподавателей психологии, аспирантов и студентов, а также специалистов, работающих в области здравоохранения, в системе образования и социальной защиты населения.



Feldman, R. S.
Understanding Psychology [Text] / R. S. Feldman. - 13th ed. - New York: McGraw-Hill education, 2017. - xxxviii, 730 p., pag. var.: ill. - Index: 50 p. - ISBN 978-1-259-25343-0 (pbk): 3556,61.

Шифр 3557 F 36

Students First. Designed for student success, Feldman provides students with a powerful learning framework to help them connect, engage, and feel excited about psychology. Using a revolutionary revision process, Understanding Psychology is a fully integrated learning system that brings the “Students First” goal to a new level. With the adaptive learning program, SmartBook, every student has a unique experience personalized to their needs. The new edition has continued to use the “HeatMap” technology to advise the revision. Systematic and precise feedback from thousands of students was anonymously collected using LearnSmart. Because virtually every paragraph in the previous edition is tied to several questions students answer in LearnSmart, the author was able to see where students struggled most, the “hot spots”, and in turn refine and update these areas to be more clear, more concise, and more impactful.

The 13th edition continues with Feldman's accessible pedagogy and hallmark research, as well as his modules-within-chapters format that is both manageable for students and allows every professor the flexibility to assign and cover what they want.




Церебральный кровоток у детей. Ультразвуковое исследование [Текст]: учебно-методическое пособие / РНИМУ им. Н. И. Пирогова, каф. ультразвук. диагностики ; [сост.: А. Р. Зубарев, Е. А. Зубарева, Л. И. Ильенко и др.]; под ред. А. Р. Зубарева. - Москва: РНИМУ им. Н. И. Пирогова, 2018. - 55 с.: ил. - Библиогр.: С. 53-55. - ISBN 978-5-88458-344-3: 75,00.

Шифр X Ц 421

Церебральный кровоток у детей. Ультразвуковое исследование [Электронный ресурс] : учебно-методическое пособие / РНИМУ им. Н. И. Пирогова, каф. ультразвук. диагностики; [сост.: А. Р. Зубарев, Е. А. Зубарева, Л. И. Ильенко и др.]; под ред. А. Р. Зубарева. - Москва, 2018. - Загл. с экрана. - Adobe Acrobat Reader. - Режим доступа: <http://rsmu.informsystema.ru/login-user?login=Читатель&password=010101>.

В учебно-методическом пособии приведены нормативные показатели церебрального кровотока на экстра- и интракраниальном уровне у детей в зависимости от их возраста. Полученные данные могут использоваться в качестве объективных критериев для оптимизации проводимого лечения детей с невротическими состояниями, особенно имеющими стертую клиническую картину. Пособие составлено в соответствии с действующими ФГОС по специальности 14.01.13 «Ультразвуковая диагностика», может быть рекомендовано для студентов, слушателей факультета усовершенствования врачей ультразвуковой диагностики РНИМУ, врачей хирургов.

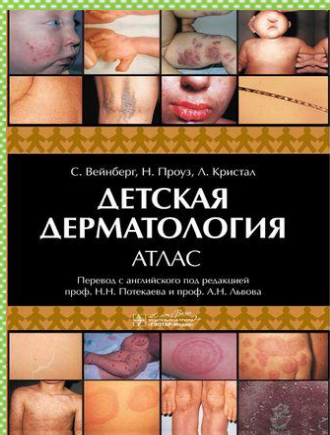
Кожно-венерические болезни



Дерматовенерология [Текст]: национальное руководство / [В. Г. Акимов, Л. П. Анантева, С. Н. Ахтямов и др.]; под ред. Ю. К. Скрипкина, Ю. С. Бутова, О. Л. Иванова. - Москва: ГЭОТАР-Медиа, 2011. - 1021 с.: ил. + CD. - Библиогр. в конце гл. - Предм. указ.: С. 1015-1021. - Авт. указ. на С. 7-11. - Содерж. компакт-диска : доп. гл. и ил.; Интернет-ресурсы; Международная классификация болезней 10-го пересмотра. - ISBN 978-5-9704-2051-5 (в пер.): 1530,00.

Шифр XI Д 364

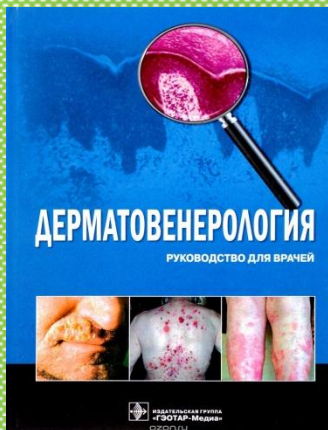
Книга серии "Национальное руководство" является фундаментальным трудом по дерматовенерологии, представляя наиболее современную информацию, где базовым критерием является практическая ориентация в клинической практике. Освещены вопросы патологии кожи, принципы лечебно-диагностической тактики, профилактика дерматозов, инфекции с половым путем передачи, инфекционные заболевания, дерматозы неинфекционной этиологии, куда также включены опухоли кожи, генодерматозы, патология кожи новорожденного. Руководство ориентировано на дерматовенерологов, семейных врачей и специалистов смежных направлений медицинской науки.



Вейнберг, С.
Детская дерматология [Текст]: атлас / С. Вейнберг, Н. Проуз, Л. Кристал; пер. с англ. под ред. Н. Н. Потекаева, А. Н. Львова. - Москва: ГЭОТАР-Медиа, 2015. - 333 с.: ил. - Предм. указ.: С. 325 - 333 . - Пер. изд.: Color Atlas of Pediatric Dermatology / S. Wweinberg, N. S. Prose, L. Kristal. 4th ed. (New York etc.). - ISBN 978-5-9704-3358-4 (в пер.): 1650,00.

Шифр XI В 268

Иллюстрированный атлас детских кожных заболеваний содержит более 900 цветных фотографий высокого качества. Охвачен широкий спектр заболеваний, включающий не только традиционно освещаемую в подобных изданиях область, но и специфичные кожные проявления, характерные только для новорожденных; клинические признаки дерматозов различной этиологии (от поражения химическими веществами до последствий солнечной инсоляции), наследственных заболеваний (включая редкие синдромы), ихтиозов, укусов насекомых, нарушений метаболизма и питания. Издание окажет максимальную практическую помощь студентам педиатрических факультетов медицинских вузов, а также начинающим врачам-дерматологам. Кроме иллюстративного материала, в атласе кратко представлена самая важная информация об особенностях течения и лечения кожных заболеваний, что станет хорошим подспорьем для практикующих врачей. Атлас может быть полезен не только детским дерматологам, но и другим клиницистам, которые занимаются лечением заболеваний, сопровождающихся кожными проявлениями: аллергологам, иммунологам, инфекционистам, детским косметологам и др.



Дерматовенерология [Текст]: руководство для врачей / [С. Н. Ахтямов, Ю. С. Бутов, В. Ю. Васенова и др.]; под ред. Ю. С. Бутова, Н. Н. Потекаева, В. Ю. Васеновой. - Москва : ГЭОТАР-Медиа, 2017. - 632 с.: ил. - Предм. указ.: С. 621-632. - Авт. указ. на С. 6-7. - ISBN 978-5-9704-4078-0 (в пер.): 3213,00.

Шифр XI Д 364

В руководстве освещены дерматозы инфекционного и паразитарного генеза, аллергические дерматозы, системные дерматозы с преимущественным поражением соединительной и эпителиальной тканей,

буллезные дерматозы, болезни волос, потовых и сальных желез, наследственные болезни, лимфопролиферативные заболевания и новообразования, а также инфекции, передающиеся половым путем. В издание включены оригинальные разделы, такие как "Роль витаминов в патологии кожи", расширяющие кругозор дерматовенерологов и врачей смежных специальностей. Предназначено для врачей-дерматовенерологов, ординаторов, аспирантов, а также для врачей общей практики, педиатров, клинических генетиков.



Дрибноход, Ю. Ю. Физиотерапия при лечении кожи [Текст]/ Ю. Ю. Дрибноход. - Ростов-на-Дону: Феникс, 2015. - 218 с.: [8] л. ил. - (Кабинет косметолога). - Библиогр.: С. 215-217. - ISBN 978-5-222-24717-4 (в пер.): 345,60.

Шифр XI Д 74

Книга является первой в трилогии произведений автора, объединенных общей идеей оздоровления и лечения кожи человека традиционными и нетрадиционными методами и способами. Существует мнение, что в

косметологии физиотерапия и аппаратная косметология - это одно и то же, однако, используя в своей основе одни и те же физические факторы, физиотерапия занимается лечением больных, а аппаратная косметология - улучшением и коррекцией состояния и внешнего вида здоровых людей. В зависимости от типа физического фактора, основанного на электрической или механической энергии, магнитном поле, световом излучении, на свойствах воды, тепла, холода или искусственной воздушной среды, в издании приводятся десятки процедур, позволяющих вылечить заболевания кожи или улучшить ее внешний вид. Пособие будет полезно косметологам и специалистам по физиотерапии.




Практическая косметология [Текст]: руководство / Ю. С. Бутов, С. Н. Ахтямов, И. К. Жукова, В. Ю. Васенова; под ред. Ю. С. Бутова. - Москва: МИА, 2013. - 395 с.: ил. - ISBN 978-5-9986-0119-4 (в пер.): 1340,00.

Шифр XI П 692

Руководство посвящено актуальным вопросам косметологии. Обстоятельно рассматриваются современные представления о морфофункциональной характеристике кожи, ее возрастных изменениях, излагаются клинические аспекты наиболее распространенных дерматозов, встречающихся в практике косметолога, описываются основные принципы действия косметических средств и методов терапии. Для дерматологов, косметологов, хирургов.

Кибернетика. Математика. Физика и химия.




McMurry, J. E.
Chemistry [Text]/ J. E. McMurry et. al. - 7th ed.; Global ed. - Edinburg: Pearson, 2016. - 1161 p., pag. var.: ill. - Index: 61 p. - ISBN 978-1-29209275-1: 3670,60.

Шифр 3555 М 44

The table of contents was revised to create more uniform themes within chapters and a coherent progression of concepts that build on one another. Worked examples are now tied to Learning Outcomes listed at chapter end and to representative EOC problems so that students can test their own mastery of each skill. Select worked examples now contain a section called Identify, which lays out the

known and unknown variables for students. Listing knowns on one side and unknowns on the other organizes the information and makes the process of identifying the correct strategy more visual. The Identify step will be used in numerical problems with equations. Worked examples in the 7th edition now conclude with two problems, one called Practice and the other called Apply, to help students see how the same principle can be used in different types of problems with different levels of complexity.



Введение в хемоинформатику [Текст]: учебное пособие. - Казань: Казан. ун-т, 2013 - . - 642-50.


Ч. 1: Компьютерное представление химических структур / Т. И. Маджидов, И. И. Баскин, И. С. Антипин, А. А. Варнек. - 2013. - 173 с.: ил. - Библиогр.: С. 153-170. - ISBN 978-5-00019-131-6: 642,50.

Шифр XV В 24

Данное пособие является первым из серии «Введение в хемоинформатику».

Оно определяет предмет данной науки, а также дает подробную информацию о представлении химических объектов в виде графов,

дескрипторов, молекулярных «отпечатков пальцев», широко распространенных в химии линейных нотаций SMILES, SLN, InChI и форматов файлов: MOL, SDF, MOL2, RDF и прочих. Учебное пособие предназначено для студентов бакалавриата, специалитета и магистратуры, получающих образование в области хемоинформатики и молекулярного моделирования.



Введение в хемоинформатику [Текст]: учебное пособие. - Казань: Казан. ун-т, 2013 - . - 642-50.

Ч. 2: Химические базы данных/ Т. И. Маджидов, И. И. Баскин, А. А. Варнек. - 2015. - 185 с.: ил. - Библиогр.: С. 178 - 183. - ISBN 978-5-00019-429-4: 642,50.


Шифр XV В 24

Второе пособие дает основные сведения о структуре и строении баз

данных, классификацию химических баз данных. Отдельная часть

посвящена поискам различных типов в базах данных химических соединений, реакций и структур Маркуша. Имеется специальная глава, посвященная

алгоритмам для работы с графами, созданная для интересующегося читателя, желающего глубже понять математическую и техническую сторону работы алгоритмов. В третьей главе пособия в сжатом виде приведено описание наполнения, поисковых инструментов и дополнительного функционала наиболее важных в хемоинформатике информационных систем: CAS, Reaxys, ChEMBL, ZINC, CSD и прочих.




Введение в хемоинформатику [Текст]: учебное пособие. - Казань: Казан. ун-т, 2013 - . - 642-50.

Ч. 3: Моделирование "структура - свойство" / И. И. Баскин, Т. И. Маджидов, А. А. Варнек. - 2015. - 302 с.: ил. - Библиогр.: С. 270-297. - ISBN 978-5-00019-442-3: 642,50.

Шифр XV В 24

Третье пособие рассматривает разные этапы построения моделей, связывающих структуру химических объектов и их свойства. Первая глава приводит классификацию и развернутое описание различных молекулярных

дескрипторов, наиболее широко используемых в хемоинформатике. Во второй главе описываются теоретические основы и техника использования методов машинного обучения для построения регрессионных и классификационных моделей, основные принципы проверки и применения моделей. В третьей главе приводится краткое и упрощенное описание важнейших и наиболее распространенных методов машинного обучения. В четвертой главе приведен обзор методов 3D и nD QSAR, широко используемых в создании лекарственных препаратов и других применениях хемоинформатики. В конце пособия описано использование моделирования структура-свойство для прогнозирования характеристик молекул, реакций, смесей, полимеров, наноматериалов, кристаллов и других химических объектов.



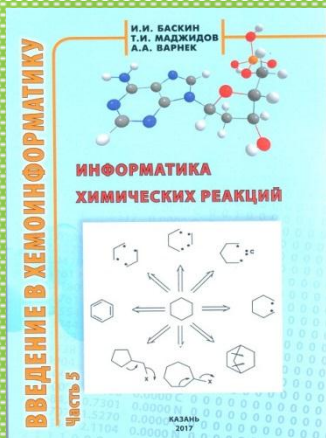
Введение в хемоинформатику [Текст]: учебное пособие. - Казань: Казан. ун-т, 2013 - . - ISBN 978-5-00019-694-6: 642-50.

Ч. 4: Методы машинного обучения / И. И. Баскин, Т. И. Маджидов, А. А. Варнек. - 2016. - 329 с.: ил. - Библиогр.: С. 277-324. - ISBN 978-5-00019-65-3: 642,50.

Шифр XV В 24

В пособии рассматриваются различные вопросы машинного обучения и его использование в хемоинформатике, а именно: основы теории машинного обучения, история данного вопроса, приводится описание

большого числа методов машинного обучения. Пособие можно рассматривать как дополнение и расширение третьей части для тех, кто хочет глубже понять математическую и алгоритмическую основу популярных в хемоинформатике методов анализа данных. Учебное пособие предназначено для студентов бакалавриата, специалитета и магистратуры, получающих образование в области хемоинформатики и молекулярного моделирования.



Введение в хемоинформатику [Текст]: учебное пособие. - Казань: Казан. ун-т, 2013 - . - ISBN 978-5-00019-694-6: 642-50.

Ч. 5: Информатика химических реакций / И. И. Баскин, Т. И. Маджидов, А. А. Варнек. - 2017. - 242 с.: ил. - Библиогр.: С. 190-238. - ISBN 978-5-00019-907-7: 642,50.

Шифр XV В 24

Пособие посвящено анализу информации о химических реакциях с использованием методов машинного обучения и искусственного интеллекта.

Оно очерчивает четыре области, где данные методы активно используются:

компьютерные методы планирования синтеза, анализ и визуализация реакционных данных, прогнозирование количественных характеристик реакций и, наконец, дизайн катализаторов. Учебное пособие предназначено для студентов бакалавриата, специалитета и магистратуры, получающих образование в области хемоинформатики, а также для специалистов, работающих в этой или в смежных областях.

Философия




Блинов, А. О.

Этика деловых отношений [Текст]: [учебник для студентов, обучающихся по направлению "Менеджмент" и "Управление персоналом"] / А. О. Блинов, И. Е. Лыскова. - Москва: Кнорус, 2018. - 175 с.: ил. - (Бакалавриат). - Библиогр. в конце гл. - ISBN 978-5-406-05670-7 (в пер.): 590,00.

Шифр 87.7 Б 695

В книге характеризуются теоретические и практические основы этики жизнедеятельности современной организации, раскрываются ключевые

проблемы формирования и развития этики и этикета деловых отношений, актуализируются нравственные аспекты профессиональной деятельности и культуры делового общения. Содержание учебника направлено на формирование аналитических и практических умений и навыков студентов по освоению системы индивидуальных и коллективных этических норм и ценностей, решению задач развития деловых коммуникаций в аспекте социальной ответственности организации. Соответствует ФГОС ВО последнего поколения. Для студентов, изучающих дисциплину «Этика деловых отношений», руководителей и всех интересующихся вопросами деловой культуры.




Самыгин, С. И.

Деловое общение [Текст]: [учебное пособие для высшего образования] / С. И. Самыгина, А. М. Руденко. - 4-е изд., стер. - Москва: Кнорус, 2018. - 437 с. - Библиогр.: С. 429-437. - ISBN 978-5-406-04713-2: 790,00.

Шифр 87.7 С 179

Учебное пособие систематично, последовательно и логично освещает основные характеристики общения. Дан детальный анализ структуры делового общения. Показана феноменологическая определенность личностных детерминант в деловом общении, эксплицированы

типологические характеристики личности в деловом общении. Дается ряд конкретных указаний по изучению личности делового партнера по невербальным признакам. Особое внимание уделяется рассмотрению основных форм делового общения, стрессов, споров и конфликтов в деловом общении. Раскрывается психологическая составляющая делового общения. Рассматриваются универсальные этические нормы и психологические принципы делового общения, нормы этикета, правила ведения деловой документации и ряд других вопросов. Соответствует действующему Федеральному государственному образовательному стандарту высшего образования нового поколения. Для деловых людей, психологов и всех интересующихся проблемами делового общения.



Vaughn, L.


Bioethics [Text]: Principles, Issues, and Cases/ L. Vaughn. - 3rd ed. - New York; Oxford : Oxf. Univ. press, 2017. - xiii, 815 p.: il. - Index: P. 809-815. - ISBN 978-0-19-025010-2: 10068,30.

Шифр 3532 V 32

Bioethics: Principles, Issues, and Cases, Third Edition, explores the philosophical, medical, social, and legal aspects of key bioethical issues.

Opening with a thorough introduction to ethics, bioethics, and moral reasoning, it then covers influential moral theories and the criteria for evaluating them.

Integrating eighty-nine readings--twelve of them new to this edition--numerous classic bioethical cases, and abundant pedagogical tools, this text addresses the most provocative and controversial topics in bioethics.




Gottlieb, A.
The Dream of Enlightenment [Text]: The Rise of modern Philosophy/ A. Gottlieb. - New York; London: Liveright Publ. Corp., 2017(?). - ix, 301 p. - Index: P. 285-300. - Incl. bibliogr. ref. - ISBN 978-1-63149-296-9 (pbk): 1316.43.

Шифр 3558 G 68

*Anthony Gottlieb's landmark *The Dream of Reason* and its sequel challenge Bertrand Russell's classic as the definitive history of Western philosophy.*

Western philosophy is now two and a half millennia old, but much of it came in just two staccato bursts, each lasting only about 150 years. In his landmark survey

*of Western philosophy from the Greeks to the Renaissance, *The Dream of Reason*, Anthony Gottlieb documented the first burst, which came in the Athens of Socrates, Plato, and Aristotle. Now, in his sequel, *The Dream of Enlightenment*, Gottlieb expertly navigates a second great explosion of thought, taking us to northern Europe in the wake of its wars of religion and the rise of Galilean science. In a relatively short period—from the early 1640s to the eve of the French Revolution—Descartes, Hobbes, Spinoza, Locke, Leibniz, and Hume all made their mark. *The Dream of Enlightenment* tells their story and that of the birth of modern philosophy. As Gottlieb explains, all these men were amateurs: none had much to do with any university. They tried to fathom the implications of the new science and of religious upheaval, which led them to question traditional teachings and attitudes. What does the advance of science entail for our understanding of ourselves and for our ideas of God? How should a government deal with religious diversity—and what, actually, is government for? Such questions remain our questions, which is why Descartes, Hobbes, and the others are still pondered today. Yet it is because we still want to hear them that we can easily get these philosophers wrong. It is tempting to think they speak our language and live in our world; but to understand them properly, we must step back into their shoes. Gottlieb puts readers in the minds of these frequently misinterpreted figures, elucidating the history of their times and the development of scientific ideas while engagingly explaining their arguments and assessing their legacy in lively prose.*




Gottlieb, A.
The Dream of Reason [Text]: A history of Western Philosophy from the Greeks to the Renaissance/ A. Gottlieb. - New York: W. W. Norton & Co., 2016. - xiii, 493 p.: ill. - Index: P. 479-493. - Incl. bibliogr. ref. - ISBN 978-0-393-35298-6 (pbk): 1805,38.

Шифр 3559 G 68

Already a classic, this landmark study of early Western thought now appears in a new edition with expanded coverage of the Middle Ages. This landmark study of Western thought takes a fresh look at the writings of the great thinkers of classic

philosophy and questions many pieces of conventional wisdom. The book invites comparison with Bertrand Russell's monumental *History of Western Philosophy*, "but Gottlieb's book is less idiosyncratic and based on more recent scholarship" (Colin McGinn, *Los Angeles Times*)




Blackburn, S.
The Oxford dictionary of Philosophy [Text]/ S. Blackburn.
- 3rd ed. - Oxford: Oxf. Univ. press, 2016. - x, 531 p. - ISBN 978-0-19-873530-4: 1124.13.

Шифр 3535 В 64

This bestselling dictionary is written by one of the leading philosophers of our time, and it is widely recognized as the best dictionary of its kind.

Comprehensive and authoritative, it covers every aspect of philosophy from Aristotle to Zen. With clear and concise definitions, it provides lively and accessible coverage of not only Western philosophical traditions, but also themes

from Chinese, Indian, Islamic, and Jewish philosophy. Entries include over 400 biographies of famous and influential philosophers, in-depth analysis of philosophical terms and concepts, and a chronology of philosophical events stretching from 10,000 BC to the present day. New entries on philosophy of economics, social theory, neuroscience, philosophy of the mind, and moral conceptions bring the third edition of this dictionary fully up to date. Fully cross-referenced and containing over 3,300 alphabetical entries, it is the ideal introduction to philosophy for anyone with an interest in the subject, and it is an indispensable work of reference for students and teachers.



The Oxford Handbook of Philosophy of Science [Text]/ ed. by P. Humphreys et al. - Oxford: Oxf. Univ. press, 2016. - xxii, 917 p. - ISBN 978-0-19-936881-5: 12419.16.


Шифр 3547 О 97

This Handbook provides the reader with access to core areas in the philosophy of science and to new directions in the discipline. Part I contains broad overviews of the main lines of research and the state of established knowledge in six principal areas of the discipline, including computational, physical, biological, psychological, and social sciences, as well as general philosophy of

science. Part II covers what are considered to be the traditional topics in the philosophy of science such as causation, probability, models, ethics and values, and explanation. Part III identifies new areas of investigation that show promise

of becoming important areas of research, including the philosophy of astronomy and astrophysics, data, complexity theory, neuroscience, simulations, post-Kuhnian philosophy, post-empiricist epistemology, and emergence. Most chapters are accessible to scientifically educated non-philosophers as well as to professional philosophers. The authors bring different perspectives from the North American, European, and Australasian research communities, and all are leading researchers in their fields. All the contributors were encouraged to provide a new perspective on the topic at hand in addition to providing basic information about the subject

Труды преподавателей РНИМУ им. Н. И. Пирогова



Шумянцева, В. В.


Учебное пособие по методам электроанализа биологических молекул [Текст] / РНИМУ им. Н. И. Пирогова, каф. биохимии мед.-биол. фак.; сост. : В. В. Шумянцева, А. В. Кузиков. - Москва: РНИМУ им. Н. И. Пирогова, 2018. - 47 с. – Библиогр.: С. 47. - ISBN 978-5-88458-378-8: 70,00.

Шифр III Ш 964

Шумянцева, В. В.

Учебное пособие по методам электроанализа биологических молекул [Электронный ресурс] / РНИМУ им. Н. И. Пирогова, каф. биохимии мед.-биол. фак.; сост.: В. В. Шумянцева, А. В. Кузиков. - Электрон. текстовые дан. - Москва, 2018. - Загл. с экрана. - Adobe Acrobat Reader. - Режим доступа: <http://rsmu.informsystema.ru/login-user?login=Читатель&password=010101>.

Учебное пособие по методам электроанализа биологических молекул, определению каталитической активности ферментов с помощью расчета электрохимических параметров предназначено для освоения методов современной биоэлектрохимии и работы студентов 4-5 курсов кафедры биохимии МБФ// ФГБОУ ВО РНИМУ им. Н.И. Пирогова Минздрава России. Учебное пособие содержит материалы по методикам регистрации белков, нуклеиновых кислот, по определению электрохимических потенциалов ферментов, по расчету каталитических констант с помощью электрохимических методов. Пособие составлено в соответствии с действующими ФГОС ВО по специальности «Медицинская биохимия», рабочими программами по «Медицинской биохимии», «Принципам измерительных технологий в биохимии», «Патохимии», «Биохимия злокачественного роста».




Методические рекомендации по неотложным состояниям у детей в практике участкового педиатра для студентов V курса педиатрического факультета [Текст]: учебное пособие / РНИМУ им. Н. И. Пирогова, каф. госпит. терапии № 2 педиатр. Фак.; [сост.: Л. И. Ильенко, Б. М. Блохин, А. Н. Гуреев, С. В. Богданова]. - Москва: РНИМУ им. Н. И. Пирогова, 2018. - 71 с. - Библиогр.: С. 70-71. - ISBN 978-5-88458381-8: 70,00.

Шифр VII М 545

Методические рекомендации по неотложным состояниям у детей в практике участкового педиатра для студентов V курса педиатрического факультета [Электронный ресурс]: учебное пособие / РНИМУ им. Н. И. Пирогова, каф. госпит. терапии № 2 педиатр. фак.; [сост. : Л. И. Ильенко, Б. М. Блохин, А. Н. Гуреев, С. В. Богданова]. - Электрон. дан. - Москва: РНИМУ им. Н. И. Пирогова, 2018. - Загл. с экрана. - Adobe Acrobat Reader. - Режим доступа: <http://rsmu.informsystema.ru/login-user?login=Читатель&password=010101>.

Методические рекомендации по неотложным состояниям в практике участкового педиатра составлены на основании Государственного образовательного стандарта высшего профессионального образования от 17.08.2015 г. №853 и программы по поликлинической педиатрии для студентов V курса педиатрического факультета по специальности 310502 «Педиатрия». В пособии представлены основные острые патологические состояния у детей, требующие неотложных диагностических и терапевтических действий с учетом возрастных особенностей и характера течения заболеваний. Приведены краткие алгоритмы действий врача-педиатра амбулаторно-поликлинического звена при сборе анамнеза, клиническом осмотре при возникновении состояний, угрожающих жизни ребенка и требующих проведения экстренной интенсивной терапии на догоспитальном этапе. Проведен анализ собственных данных о частоте неотложных состояний у детского населения в каждой возрастной группе с выделением основополагающих факторов риска развития патологического состояния с целью оптимизации лечебно-профилактической помощи детскому населению.




Методические рекомендации по учебной практике в детском амбулаторно-поликлиническом учреждении [Текст] : учебное пособие / РНИМУ им. Н. И. Пирогова, каф. госпит. терапии № 2 педиатр. фак.; сост. : Л. И. Ильенко, Н. Н. Луценко, А. Г. Гуреев, С. В. Богданова. - Москва: РНИМУ им. Н. И. Пирогова, 2018. - 71 с. - Библиогр.: С. 70-71. - ISBN 978-5-88458-382-5: 65,00.

Шифр VII М 545

Методические рекомендации по учебной практике в детском амбулаторно-поликлиническом учреждении [Электронный ресурс] : учебное пособие / РНИМУ им. Н. И.

Пирогова, каф. госпит. терапии № 2 педиатр. фак.; сост. : Л. И. Ильенко, Н. Н. Луценко, А. Г. Гуреев, С. В. Богданова. - Электрон. дан. - Москва: РНИМУ им. Н. И. Пирогова, 2018. - Загл. с экрана. - Adobe Acrobat Reader. - Режим доступа: <http://rsmu.informsystema.ru//login-user?login=Читатель&password=010101>.

В пособии представлены материалы по ведению детей на педиатрическом участке с использованием принципов комплексного персонализированного подхода, лежащих в основе инициативы ВОЗ «доброжелательное отношение к ребенку». Даны цели и задачи учебной практики в детской поликлинике, описана ее организация, представлены инструкция по ведению и план оформления осмотров, патронажа, эпикризов, перечень практических умений, подлежащих освоению, методика написания научно-исследовательской работы студента. При подготовке учебного пособия использовались данные отечественной и зарубежной литературы, в том числе материалы ВОЗ и ЮНИСЕФ, результаты собственных наблюдений и исследований. Рабочая программа по учебной практике составлена на основании Государственного образовательного стандарта высшего профессионального образования № 853 и программы поликлинической педиатрии для студентов 5-го курса педиатрического факультета по специальности 31.05.02 «Педиатрия» для прохождения учебной практики в детских поликлиниках.




Обучение пациентов с хронической обструктивной болезнью легких в амбулаторных условиях [Текст]: учебно-методическое пособие / сост. : Г. Е. Ройтберг, Н. В. Кондратова, Ж. В. Дорош, С. А. Тарабарин ; РНИМУ им. Н. И. Пирогова, каф. терапии и семейной медицины. - Москва: РНИМУ им. Н. И. Пирогова, 2018. - 28 с.: ил. - ISBN 978-5-88458-390-0: 35,00.

Шифр VII O 267

Обучение пациентов с хронической обструктивной болезнью легких в амбулаторных условиях [Электронный ресурс]: учебно-методическое пособие / сост.: Г. Е. Ройтберг, Н. В. Кондратова, Ж. В. Дорош, С. А. Тарабарин ; РНИМУ им. Н. И. Пирогова, каф. терапии и семейной медицины. - Электрон. текстовые дан. - Москва, 2018. - Adobe Acrobat Reader. - Режим доступа: <http://rsmu.informsystema.ru//login-user?login=Читатель&password=010101>.

Учебно-методическое пособие содержит материалы по практической организации работы участкового врача-терапевта с пациентами с хронической обструктивной болезнью легких, оценке потребностей и эффективности обучения пациента, ведению просветительской и образовательной работы на врачебном участке, порядку разработки образовательных материалов и контролю качества обучения пациентов в амбулаторно-поликлиническом учреждении. Пособие составлено в соответствии с действующими ФГОС по специальности «Терапия», «Общая врачебная практика (семейная медицина)», рабочими программами по поликлинической терапии и предназначено для врачей, получающих дополнительное профессиональное образование и проходящих переподготовку.



Церебральный кровоток у детей. Ультразвуковое исследование [Текст]: учебно-методическое пособие / РНИМУ им. Н. И. Пирогова, каф. ультразвук. диагностики ; [сост.: А. Р. Зубарев, Е. А. Зубарева, Л. И. Ильенко и др.]; под ред. А. Р. Зубарева. - Москва: РНИМУ им. Н. И. Пирогова, 2018. - 55 с.: ил. - Библиогр.: С. 53-55. - ISBN 978-5-88458-344-3: 75,00.

Шифр X Ц 421

Церебральный кровоток у детей. Ультразвуковое исследование [Электронный ресурс] : учебно-методическое пособие / РНИМУ им. Н. И. Пирогова, каф. ультразвук.

диагностики; [сост.: А. Р. Зубарев, Е. А. Зубарева, Л. И. Ильенко и др.]; под ред. А. Р. Зубарева. - Москва, 2018. - Загл. с экрана. - Adobe Acrobat Reader. - Режим доступа: <http://rsmu.informsystema.ru/login-user?login=Читатель&password=010101>.

В учебно-методическом пособии приведены нормативные показатели церебрального кровотока на экстра- и интракраниальном уровне у детей в зависимости от их возраста. Полученные данные могут использоваться в качестве объективных критериев для оптимизации проводимого лечения детей с невротическими состояниями, особенно имеющими стертую клиническую картину. Пособие составлено в соответствии с действующими ФГОС по специальности 14.01.13 «Ультразвуковая диагностика», может быть рекомендовано для студентов, слушателей факультета усовершенствования врачей ультразвуковой диагностики РНИМУ, врачей хирургов.

© НАУЧНАЯ БИБЛИОТЕКА РНИМУ ИМЕНИ Н.И. ПИРОГОВА

ПОДГОТОВИЛА М. И. ЗВОНАРЕВА