



**Российский национальный
исследовательский медицинский
университет им. Н. И. Пирогова**
Научная библиотека

Бюллетень новых поступлений

Выпуск 2



Москва 2019

Оглавление

Анатомия. Гистология. Эмбриология.....	3
Патанатомия. Патофизиология.Микробиология. Вирусология. Иммунология.....	10
Гигиена. Лечебная физкультура. Лечебное питание.	15
Терапия. Педиатрия.	19
Хирургия. Травматология. Стоматология. Ортопедия. Онкология. Урология.....	27
Акушерство. Гинекология.	33
Нервные болезни. Психиатрия.....	34
Биология	40
История медицины	43
Социология	45
Труды преподавателей РНИМУ им. Н. И. Пирогова	46

Анатомия. Гистология. Эмбриология.



Кузнецов С. П. Лекции по гистологии, цитологии и эмбриологии: [учебное пособие для высших учебных заведений]/ С. Л. Кузнецов, М. К. Пугачев. - 3-е изд., стер. Москва: МИА, 2014. - 477 с. - ISBN 978-5-9986-0174-3:219,95.

Шифр II К 891

Учебное пособие включает вопросы общей и частной гистологии, цитологии и эмбриологии. Структура книги соответствует учебной программе для медицинских вузов и медицинских факультетов университетов. Затрагиваются вопросы сравнительной эмбриологии, строения системы мать—плод, а также гистогенетической дифференцировки. Для студентов медицинских вузов, слушателей последипломного образования, а также для практикующих врачей.



Вопросы морфологии XXI века: сборник научных трудов/ Воен.-мед. акад. им. С. М. Кирова; Сев.-Зап. гос. мед. ун-т им. И. И. Мечникова. - Санкт-Петербург: ДЕАН, 2008 - 704,00. Вып. 5: Гистогенез, реактивность и регенерация тканей/ под ред. И. А. Одинцовой, С. В. Костюкевича. - 2018. - 316 с. :портр., ил. - Библиогр. в конце ст. - Указ. авт. - ISBN 978-5-6040092-4-6: 704 р.

Шифр II В 748

Пятый выпуск сборника «Вопросы морфологии XXI века» содержит научные труды, посвященные актуальным проблемам изучения и преподавания гистологии. В сборнике представлены статьи о закономерных процессах гистогенеза, реактивности, регенерации тканей; о клеточных дифферонах и камбиальности тканей; путях оптимизации регенерационного процесса. В отдельном разделе представлены статьи, посвященные образовательному процессу в

вузах, преподаванию морфологических дисциплин. Авторы излагают, анализируют и обобщают современные данные собственных исследований и научной литературы.

Особое место в сборнике традиционно отведено истории гистологии и смежных дисциплин. Сборник представляет интерес для специалистов-морфологов, клиницистов, историков науки.



Гистология, эмбриология, цитология: [учебник для высшего профессионального образования]/ [Н. В. Бойчук, Р. Р. Исламов, Э. Г. Улумбеков, Ю. А. Челышев]; под ред. Э. Г. Улумбекова, Ю. А. Челышева. -4-е изд., перераб. и доп. - Москва: ГЭОТАР-Медиа, 2016. - 927 с.: [1] л. портр.: ил. - Библиогр.: С. 915-920. - Авт. указ. на обороте тит. л. - ISBN 978-5-9704-3782-7(в пер.): 381,54.

Шифр II Г 516

Четвёртое издание учебника переработано и дополнено в соответствии с учебными программами медицинских вузов по гистологии, эмбриологии и цитологии. Оно содержит 16 глав,

включающих основные понятия дисциплины, их расшифровку и клинические детали, более 400 иллюстраций, а также контрольные вопросы и тестовый экзамен, материалы которых доступны в сетевом файле. Учебник предназначен для студентов медицинских вузов.



Учебное пособие к практическим занятиям по частной гистологии (сердечно-сосудистая система, нервная система, органы чувств)/ РНИМУ им. Н. И. Пирогова, каф. гистологии, эмбриологии и цитологии лечеб. фак.; [сост.: В. В. Глинкина, Л. А. Князева, А. В. Быков и др.]; под ред. В. В. Глинкиной. - 2-е изд., испр. и доп. - Москва: РНИМУ им. Н. И. Пирогова, 2018. - 63 с.: ил. - Библиогр.: С. 63. - ISBN 978-5-88458-389-4: 29,33.

Шифр II У 912

Учебное пособие к практическим занятиям по частной гистологии (сердечно-сосудистая система, нервная система, органы чувств) [Электронный ресурс]/ РНИМУ им. Н. И. Пирогова, каф. гистологии, эмбриологии и цитологии лечеб. фак.; [сост.: В. В. Глинкина, Л. А. Князева, А. В. Быков и др.]; под ред. В. В. Глинкиной. - Москва, 2018. - Adobe Acrobat Reader. - Режим доступа:

<http://rsmu.informsystema.ru//login-user?login=Читатель&password=010101>.

Пособие предназначено для самостоятельной работы студентов медицинских вузов на практических занятиях по частной гистологии.



Учебное пособие к практическим занятиям по гистологии(пищеварительная система, дыхательная система, кожа и ее производные)/ [сост.: В. В. Глинкина, Л. А. Князева, Л. А.Быков и др.]; под ред. В. В. Глинкиной; РНИМУ им. Н. И. Пирогова, каф. гистологии, эмбриологии и цитологии лечеб. фак. - Москва: РНИМУ им. Н. И. Пирогова, 2018. - 71 с.: ил. - Библиогр.: С. 70. - ISBN 978-5-88458-400-6: 65,00.

Шифр II У 912

Учебное пособие к практическим занятиям по гистологии (пищеварительная система, дыхательная система, кожа и ее производные) [Электронный ресурс]/ [сост.: В. В. Глинкина, Л. А. Князева, Л. А. Быков и др.]; под ред. В. В. Глинкиной; РНИМУ им. Н. И. Пирогова, каф. гистологии, эмбриологии и цитологии лечеб. фак. - Электрон. текст. дан. - Москва, 2018. - Adobe Acrobat Reader. - Режим доступа: <http://rsmu.informsystema.ru/login-user?login=Читатель&password=010101>.

Учебное пособие предназначено для самостоятельной работы студентов, обучающихся по образовательным программам «Лечебное дело», «Педиатрия», «Стоматология», на практических занятиях по цитологии, эмбриологии и общей гистологии.




Учебное пособие к практическим занятиям по частной гистологии (органы кроветворения и иммунной защиты, эндокринная система)/ РНИМУ им. Н. И. Пирогова, каф. гистологии, эмбриологии и цитологии лечеб. фак.; [сост.: В. В. Глинкина, А. В. Быков, Л. А. Князева и др.]; под ред. В. В. Глинкиной. - 2-е изд., испр. и доп. - Москва : РНИМУ им. Н. И. Пирогова, 2018. - 64 с.: ил. - Библиогр.: С. 64. - ISBN 978-5-88458-388-7: 25,20.

Шифр II У 912

Учебное пособие к практическим занятиям по частной гистологии (органы кроветворения и иммунной защиты, эндокринная система) [Электронный ресурс]/ РНИМУ им. Н. И. Пирогова, каф. гистологии, эмбриологии и цитологии лечеб. фак.; [сост.: В. В. Глинкина, А. В. Быков, Л. А. Князева и др.]; под ред. В. В. Глинкиной. - Электрон. текстовые дан. - Москва, 2018. - Adobe Acrobat Reader. - Режим доступа: <http://rsmu.informsystema.ru//login-user?login=Читатель&password=010101>.

Пособие предназначено для самостоятельной работы студентов медицинских вузов на практических занятиях по частной гистологии.



Периферическая нервная система. Органы чувств: тестовые задания для модульного контроля: учебное пособие/ [Е. Н. Галейся, Я. В. Гурин, К. Т. Зайцев и др.]; под ред. Е. Н. Галейся ; РНИМУ им. Н. И. Пирогова, каф. морфологии мед.-биол. фак., каф. анатомии лечеб. фак. - Москва : РНИМУ им. Н. И. Пирогова, 2018. - 60 с. - Библиогр.: С. 60. - ISBN 978-5-88458-407-5: 60,00.

Шифр II П 274

Периферическая нервная система. Органы чувств [Электронный ресурс]: тестовые задания для модульного контроля: учебное пособие / [Е. Н. Галейся, Я. В. Гурин, К. Т. Зайцев и др.]; под ред. Е. Н. Галейся; РНИМУ им. Н. И. Пирогова, каф. морфологии мед.-биол. фак., каф. анатомии лечеб. фак. - Электрон. текст. дан. - Москва, 2018. - Adobe Acrobat Reader. - Режим доступа: <http://rsmu.informsystema.ru/login-user?login=Читатель&password=010101>.

Учебное пособие содержит тестовые задания с эталонами ответов для прохождения модульного контроля по темам "Периферическая нервная система" и "Органы чувств" по дисциплинам "Анатомия" и "Морфология". Пособие предназначено для студентов первого и второго курсов медицинского вуза по специальностям 31.05.01 - Лечебное дело, 31.05.02 - Педиатрия, 30.05.02 - Медицинская биофизика, 30.05.01 - Медицинская биохимия, 30.05.03 - Медицинская кибернетика, направлению подготовки 06.03.01 - Биология (академический бакалавриат) и написано в соответствии с действующим ФГОС и рабочими программами по соответствующим специальностям.



Остеология. Краниология. Артросиндесмология: тестовые задания для модульного контроля: учебное пособие/ [Я. Б. Владимирова, Е. Н. Галейся, В. В. Куликов и др.]; под ред. Е. Н. Галейся; РНИМУ им. Н. И. Пирогова, каф. морфологии мед.-биол. фак., каф. анатомии лечеб. фак. - Москва: РНИМУ им. Н. И. Пирогова, 2018. - 63 с. - Библиогр.: С. 62. - ISBN 978-5-88458-405-1: 60,00.

Шифр II О-763

Остеология. Краниология. Артросиндесмология [Электронный ресурс]: тестовые задания для модульного контроля : учебное пособие/ [Я. Б. Владимирова, Е. Н. Галейся, В. В. Куликов и др.]; под ред. Е. Н. Галейся; РНИМУ им. Н. И. Пирогова, каф. морфологии мед.-биол. фак., каф. анатомии лечеб. фак. - Электрон. текст. дан. - Москва, 2018. - Adobe Acrobat Reader. - Режим доступа: <http://rsmu.informsystema.ru/login-user?login=Читатель&password=010101>.

Учебное пособие содержит тестовые задания с эталонами ответов для прохождения модульного контроля по темам "Остеология. Краниология" и "Артросиндесмология" по дисциплинам "Анатомия" и "Морфология". Пособие предназначено для студентов первого и второго курсов медицинского вуза по специальностям 31.05.01 - Лечебное дело, 31.05.02 - Педиатрия, 30.05.02 - Медицинская биофизика, 30.05.01 - Медицинская биохимия, 30.05.03 - Медицинская кибернетика, направлению подготовки 06.03.01 - Биология (академический бакалавриат) и написано в соответствии с действующим ФГОС и рабочими программами по соответствующим специальностям.




Миология: тестовые задания для модульного контроля: учебное пособие/ [О. А. Башмаков, Я. Б. Владимирова, Е. Н. Галейся и др.]; под ред. Е. Н. Галейся; РНИМУ им. Н. И. Пирогова, каф. морфологии мед.-биол. фак., каф. анатомии лечеб. фак. - Москва: РНИМУ им. Н. И. Пирогова, 2018. - 46 с. - Библиогр.: С. 46. - ISBN 978-5-88458-363-4: 45,00.

Шифр II М 628

Миология [Электронный ресурс]: тестовые задания для модульного контроля: учебное пособие/ [О. А. Башмаков, Я. Б. Владимирова, Е. Н. Галейся и др.];

под ред. Е. Н. Галейся ; РНИМУ им. Н. И. Пирогова, каф. морфологии мед.-биол. фак., каф. анатомии лечеб. фак. - Электрон. текст. дан. - Москва, 2018. - Adobe Acrobat Reader. - Режим доступа: <http://rsmu.informsystema.ru/login-user?login=Читатель&password=010101>.

Данное учебное пособие по дисциплинам "Анатомия", "Морфология: анатомия человека, гистология, цитология" является шестым из серии пособий, предназначенных для студентов первого и второго курсов. Пособие посвящено разделу анатомии "Миология". Его цель — помочь студентам подготовиться к сдаче тестовой части модульного контроля по данным темам, а также к экзаменационному тестированию. Пособие может служить средством самоконтроля степени усвоения учащимися учебного материала, а также будет полезным для студентов при повторении разделов анатомии на клинических кафедрах старших курсов.



Спланхнология: тестовые задания для модульного контроля: учебное пособие / [О. А. Башмаков, Я. Б. Владимировна, Е. Н. Галейся и др.]; под ред. Е. Н. Галейся; РНИМУ им. Н. И. Пирогова, каф. морфологии мед.-биол. фак., каф. анатомии лечеб. фак. - Москва: РНИМУ им. Н. И. Пирогова, 2018. - 74 с. - Библиогр. : С. 74. - ISBN 978-5-88458-406-8:70,00.

Шифр II С 729

Спланхнология [Электронный ресурс]: тестовые задания для модульного контроля: учебное пособие / [О. А. Башмаков, Я. Б. Владимировна, Е. Н. Галейся и др.]; под ред. Е. Н. Галейся; РНИМУ им. Н. И. Пирогова, каф.

морфологии мед.-биол. фак., каф. анатомии лечеб. фак. - Электрон. текст. дан. - Москва, 2018. - Adobe Acrobat Reader. - Режим доступа: <http://rsmu.informsystema.ru/login-user?login=Читатель&password=010101>.

Учебное пособие содержит тестовые задания с эталонами ответов для прохождения модульного контроля по темам "Пищеварительная система", "Дыхательная система" и "Мочеполовой аппарат" по дисциплинам "Анатомия" и "Морфология". Пособие предназначено для студентов первого и второго курсов медицинского вуза по специальностям 31.05.01 — Лечебное дело, 31.05.02 — Педиатрия, 30.05.02 — Медицинская биофизика, 30.05.01 - Медицинская биохимия, 30.05.03 - Медицинская кибернетика, направлению подготовки 06.03.01 - Биология (академический бакалавриат) и написано в соответствии с действующим ФГОС и рабочими программами по соответствующим специальностям.



Сердечно-сосудистая система. Лимфоидные органы: тестовые задания для модульного контроля: учебное пособие / [Я. Б. Владимировна, Е. Н. Галейся, Е. Н. Кокорева и др.]; под ред. Е. Н. Галейся; РНИМУ им. Н. И. Пирогова, каф. морфологии мед.-биол. фак., каф. анатомии лечеб. фак. - Москва: РНИМУ им. Н. И. Пирогова, 2018. - 71 с. - Библиогр.: С. 71. - ISBN 978-5-88458-403-7: 65,00.

Шифр II С 324

Сердечно-сосудистая система. Лимфоидные органы [Электронный ресурс]: тестовые задания для

модульного контроля: учебное пособие / [Я. Б. Владимировна, Е. Н. Галейся, Е. Н. Кокорева и др.]; под ред. Е. Н. Галейся; РНИМУ им. Н. И. Пирогова, каф. морфологии мед.-биол. фак., каф. анатомии лечеб. фак. - Электрон. текст. дан. - Москва, 2018. - Adobe Acrobat Reader. - Режим доступа: <http://rsmu.informsystema.ru/login-user?login=Читатель&password=010101>.

Учебное пособие содержит тестовые задания с эталонами ответов для прохождения модульного контроля по темам "Сердечно-сосудистая система" и "Лимфатическая система" по дисциплинам "Анатомия" и "Морфология". Пособие предназначено для студентов первого и второго курсов медицинского вуза по специальностям 31.05.01 — Лечебное дело, 31.05.02 — Педиатрия, 30.05.02 — Медицинская биофизика, 30.05.01 — Медицинская биохимия, 30.05.03 — Медицинская кибернетика, направлению подготовки 06.03.01 — Биология (академический бакалавриат) и написано в соответствии с действующим ФГОС и рабочими программами по соответствующим специальностям.



Центральная нервная система: тестовые задания для модульного контроля: учебное пособие/ [Е. Н. Галейся, Л. А. Евлахова, К. Т. Зайцев и др.]; под ред. Е. Н. Галейся; РНИМУ им. Н. И. Пирогова, каф. морфологии мед.-биол. фак., каф. анатомии лечеб. фак. - Москва: РНИМУ им. Н. И. Пирогова, 2018. - 62 с. - Библиогр.: С. 62. - ISBN 978-5-88458-361-0: 60,00.

Шифр II Ц 384

Центральная нервная система [Электронный ресурс]: тестовые задания для модульного контроля: учебное пособие / [Е. Н. Галейся, Л. А. Евлахова, К. Т. Зайцев и др.];

под ред. Е. Н. Галейся ; РНИМУ им. Н. И. Пирогова, каф. морфологии мед.-биол. фак., каф. анатомии лечеб. фак. - Электрон. текст. дан. - Москва, 2018. - Adobe Acrobat Reader. - Режим доступа:

<http://rsmu.informsystema.ru/login-user?login=Читатель&password=010101>.

Учебное пособие содержит тестовые задания с эталонами ответов для прохождения модульного контроля по теме "Центральная нервная система" по дисциплинам "Анатомия" и "Морфология". Пособие предназначено для студентов первого и второго курсов медицинского вуза по специальностям 31.05.01 - Лечебное дело, 31.05.02 - Педиатрия, 30.05.02 - Медицинская биофизика, 30.05.01 - Медицинская биохимия, 30.05.03 - Медицинская кибернетика, направлению подготовки 06.03.01 - Биология (академический бакалавриат) и написано в соответствии с действующим ФГОС и рабочими программами по соответствующим специальностям.

Патанатомия. Патофизиология.Микробиология. Вирусология. Иммунология.



Патофизиология слюнных желез: учебное пособие/
сост.: Г. В. Порядин, Ж. М. Салмаси, Т. И. Сашкина [и др.];
РНИМУ им.Н. И. Пирогова, каф. патофизиол. и клин.
патофизиологии.Москва: РНИМУ им. Н. И. Пирогова, 2018.
- 47 с.: ил. - Библиогр.: С. 47. - ISBN 978-5-88458-392-4:
50,00.


Шифр V П 206

**Патофизиология слюнных желез [Электронный
ресурс]: [учебное пособие для самостоятельной работы
студентов стоматологических факультетов медицинских
вузов]/ РНИМУ им. Н. И. Пирогова, каф. патофизиол. и
клин. патофизиологии; сост.: Г. В. Порядин, Ж. М. Салмаси,**

**Т. И. Сашкина [и др.]. - Электрон. текстовые дан. - Москва, 2018. - Загл. с экрана. - Adobe
Acrobat Reader. - Режим доступа:**

<http://rsmu.informsystema.ru/login-user?login=Читатель&password=010101>.

*Учебное пособие направлено на теоретическое изучение вопросов патогенеза, клиники, принципов
лечения заболеваний слюнных желез и предназначено для работы студентов в аудитории и во
внеаудиторное время. Учебное пособие подготовлено в соответствии с требованиями Федерального
государственного образовательного стандарта высшего профессионального образования по
направлению подготовки 060105 «Стоматология», рабочей программой по курсу 14.03.03
«Патофизиология. Патофизиология головы и шеи». Для студентов II курса медицинских вузов по
специальности «Стоматология» и врачей, проходящих переподготовку.*




Inzevatkina, S.M.
**Manual of microbiology: manual for foreign students and
international faculties of medical universities. Pt. 2/
S. M. Inzevatkina, L. I. Kafarskaya, A. P. Pikina ; Rus. Nat.
Research Med. Univ. N. Y. Pirogov. - Moscow : Rus. Nat.
Research Med. Univ, 2019. - 328 p.: il. - Ref.: P. 314-315. - ISBN
978-5-00077-848-7: 1,00.**

Шифр V I-70

Inzhevatkina, S.M.

Manual of microbiology [Electronic resource]: manual for foreign students and international faculties of medical universities. Pt. 2/ S. M. Inzevatkina, L. I. Kafarskaya, A. P. Pikina; Rus. Nat. Research Med. Univ. N. Y. Pirogov. - Электрон. дан. - Moscow, 2019. - Adobe Acrobat Reader. - Mode of access: <http://rsmu.informsystema.ru//login-user?login=Читатель&password=010101>.

The Manual is intended for studying the microbiology on practical lessons by foreign students and students of International Faculties in English language at Russian Medical Universities. The book is written in accordance with the Programme on Microbiology for the students of medical departments of Medical Universities. The Manual contains two parts. Part II is devoted to the Medical Microbiology and includes the sections describing the biological properties of the main bacterial and viral causative agents and principles of laboratory diagnosis, prophylaxis and treatment of the infections caused by those pathogens. The current addition reflects the newest advances in fundamental concepts and molecular mechanisms of microbial diseases and development of modern laboratory and diagnostic technologies. Special attention is paid to individual work of students. Each practical lesson of the Manual of Microbiology contains tables, pictures, schemes, tasks, cases, questions, which are necessary for complete comprehensibility of the subject. Each section is finished by tests for self-assessment for a full comprehension of the material.

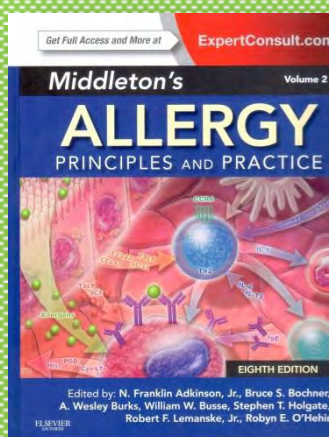


Middleton's Allergy: Principles and Practice: in 2 vol./ N. F. Adkinson et al. - 8th ed. - Philadelphia (PA): Elsevier: SAUNDERS, 2014. - ISBN 978-0-32308593-9: 11874-05. Vol. 1. - 2014. - xxvii, 1082, 74 p., pag. var.: ill. - Index.: 74 p. - ISBN 9996092240: 11874.05.

Шифр 3546(1) М 65

Boasting a worldwide reputation as the leading text in allergy and immunology, Middleton's Allergy continues its steadfast tradition of providing comprehensive coverage of state-of-the-art basic science, as well

as authoritative guidance on the clinical concepts of day-to-day diagnosis and management of allergic disorders. Offering timely information that's suited for clinicians and researchers alike, Middleton's is a user-friendly and versatile source for the knowledge you need to provide optimal care to your patients!



Middleton's Allergy: Principles and Practice: in 2 vol./
N. F. Adkinson et al. - 8th ed. - Philadelphia (PA): Elsevier:
SAUNDERS, 2014. - ISBN 978-0-32308593-9: 11874-04.
Vol. 2. - 2014. - xxvii, 1690, 74 p., pag. var.: ill. - Index. : 74 p. -
ISBN 9996092305 : 11874.04.

Шифр 3546(2) М 65

Boasting a worldwide reputation as the leading text in allergy and immunology, Middleton's Allergy continues its steadfast tradition of providing comprehensive coverage of state-of-the-art basic science, as well as authoritative guidance on the clinical concepts of day-to-day diagnosis and management of allergic disorders. Offering timely information that's suited for clinicians and researchers alike, Middleton's is a user-friendly and versatile source for the knowledge you need to provide optimal care to your patients!



Тестовые задания и ситуационные задачи по
патофизиологии и клинической патофизиологии:
контрольно-измерительные материалы: [учебное
пособие для высшего образования] / [Г. В. Порядин,
Ж. М. Салмаси, Л. Ю. Семенова и др.]; под ред.
Г. В. Порядина, Ж. М. Салмаси. - Москва: МИА, 2019. - 400
с. - ISBN 978-5-9986-0354-9 (в пер.): 970,00.

Шифр V Т 367

Учебное пособие содержит тестовые задания и ситуационные (клинико-патофизиологические) задачи, позволяющие в удобной форме проводить обучение, самоконтроль и тестирование знаний студентов. Пособие предназначено для работы студентов лечебного, педиатрического, медико-профилактического, фармацевтического, стоматологического факультетов медицинских вузов как в аудиторное, так и во внеаудиторное время и направлено на стандартизацию подходов к обучению в соответствии с Федеральными государственными образовательными стандартами 3-го поколения.




Molecular Biology of The Cell/ B. Alberts, A. Johnson, J. Lewis et al.; with problems by J. Wilson, T. Hunt. - 6th ed. - New York: Garland Science, 2015. - xxxiv, 1429 p., pag. var.: ill. - Index: 53 p. - Incl. bibliogr. ref. - ISBN 978-0-8513-4464-3 (pbk): 7058,49.

Шифр 3556 М 79

As the amount of information in biology expands dramatically, it becomes increasingly important for textbooks to distill the vast amount of scientific knowledge into concise principles and enduring concepts. As with previous editions, Molecular Biology of the Cell, Sixth Edition accomplishes this goal

with clear writing and beautiful illustrations. The Sixth Edition has been extensively revised and updated with the latest research in the field of cell biology, and it provides an exceptional framework for teaching and learning. The entire illustration program has been greatly enhanced. Protein structures better illustrate structure–function relationships, icons are simpler and more consistent within and between chapters, and micrographs have been refreshed and updated with newer, clearer, or better images. As a new feature, each chapter now contains intriguing openended questions highlighting What We Don't Know, introducing students to challenging areas of future research. Updated end-of-chapter problems reflect new research discussed in the text, and these problems have been expanded to all chapters by adding questions on developmental biology, tissues and stem cells, pathogens, and the immune system.




Jawetz, Melnick & Adelberg's Medical Microbiology/ K. C. Carroll, J. A. Hobden, D. Miller et al. - 27th ed. - New York etc.: McGraw-Hill education, 2016. - xii, 851 p.: ill. – (A Lange medical book). - Intern. ed. - ISBN 978-1-25-925534-2 (pbk). - ISBN 9780-0-71-82498-9: 2516,97.

Шифр 3489 J 30

Jawetz, Melnick & Adelberg's Medical Microbiology introduces you to basic clinical microbiology through the fields of bacteriology, virology, mycology, and parasitology, giving you a thorough yet understandable review of the discipline. Along with brief descriptions of each organism, you

will find vital perspectives on pathogenesis, diagnostic laboratory tests, clinical findings, treatment, and epidemiology. The book also includes an entire chapter of case studies that focuses on differential diagnosis and management of microbial infections.



Возбудители бактериальных воздушно-капельных инфекций: учебное пособие / [сост. Л. И. Кафарская, О. Ю. Борисова, Е. Е. Донских и др.]; под общ. ред. Л. И. Кафарской; РНИМУ им. Н. И. Пирогова, каф. микробиологии и вирусологии. - 3-е изд., испр. и доп. - Москва: РНИМУ им. Н. И. Пирогова, 2018. - 116 с. - ISBN 978-5-88458397-9: 95,00.

Шифр V В 64

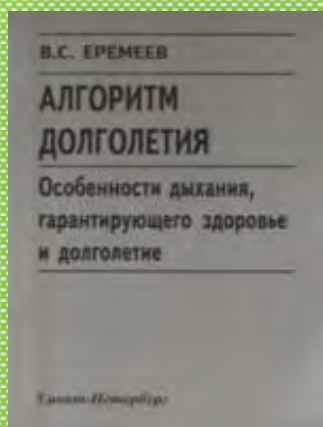
Возбудители бактериальных воздушно-капельных инфекций [Электронный ресурс]: учебное пособие / [сост. Л. И. Кафарская, О. Ю. Борисова, Е. Е. Донских и др.];

под общ. ред. Л. И. Кафарской; РНИМУ им. Н. И. Пирогова, каф. микробиологии и вирусологии. - Электрон. текстовые дан. - Москва, 2018. - Adobe Acrobat Reader. – Режим доступа:

<http://rsmu.informsystema.ru//login-user?login=Читатель&password=010101>.

В пособии представлен раздел частной бактериологии "Возбудители бактериальных воздушно-капельных инфекций" (два практических занятия). Даны планы практических занятий, подробно излагаются факторы патогенности возбудителей коклюша, дифтерии, туберкулеза, менингококковой, пневмококковой, гемофильной и микоплазменной инфекций, скарлатины, легионеллеза, патогенез вызываемых ими заболеваний и методы лабораторной диагностики, а также ситуационные задачи по отдельным разделам пособия, тесты и контрольные вопросы. В Приложениях содержится информация о составе питательных сред, используемых для бактериологической диагностики, лечебно-профилактических и диагностических биопрепаратах и прививочный календарь. Пособие составлено в соответствии с действующим ФГОС по специальностям "Лечебное дело" (31.05.01) и "Педиатрия" (31.05.02) и действующими рабочими программами по микробиологии и вирусологии и предназначено для студентов 2-3-го курсов медицинских вузов.

Гигиена. Лечебная физкультура. Лечебное питание.



Еремеев, В. С.
Алгоритм долголетия: (Особенности дыхания, гарантирующего здоровье и долголетие)/ В. С. Еремеев. - Санкт-Петербург: [б. и.], 2009. - 175 с. - ISBN 978-5-85503-017-4: 120,43.

Шифр VI E 70

Автор книги - доктор медицинских наук, физиолог, на основании анализа данных современной биологической науки впервые выдвигает и обосновывает положение, что с появлением цивилизации дыхание


человека утратило ряд функций, чрезвычайно важных для нормальной жизнедеятельности организма. Автор убедительно доказывает, что именно с их утратой связано возникновение большинства болезней современного человека. Автор впервые показал, что именно с восстановлением в той или иной степени утраченных функций дыхания, а не с влиянием на уровень кислорода или углекислого газа, как это считают до сих пор, связано оздоровительное и лечебное действие методик «правильного» дыхания, широко и успешно используемых представителями нетрадиционной медицины. Для обеспечения максимально полного восстановления утраченных функций дыхания автор разработал систему, состоящую из нескольких комплексов дыхательных упражнений. В книге дается подробное их описание. При этом автор подчеркивает, что регулярное выполнение этих упражнений безусловно укрепит здоровье, окажет положительное лечебное воздействие при большинстве болезней и существенно увеличит продолжительность жизни человека.



Малаховская, М. В.
Институциональные и технологические основания модернизации здравоохранения: [на примере здравоохранительного сектора Томской области]/ М. В. Малаховская, Л. Г. Ленская, Н. Г. Цап. - Томск: ИД Том. гос. ун-та, 2016. - 331 с.: ил. - Библиогр.: С. 311-329. - ISBN 978-5-94621-532-9 (в пер.): 41,88.

Шифр VI M 181

В монографии представлены результаты применения методологии многопредметного блага к исследованию трансформаций, воплощающихся в здравоохранительной системе Томской области. Анализ выявляет множественность и сложность состава интересов участников, требующих учета в процессе модернизации здравоохранительных практик. Авторы предлагают аналитическую концепцию установления взаимосвязи между благами «здоровье» и «здравоохранение», позволяющую детализировать задачи модернизации доступности и адресности для здравоохранительной помощи, и представляют результаты применения подхода сложносоставности, многосубъектности и связанности к анализу состояния здравоохранения конкретной территории. Монография адресована исследователям - теоретикам и практикам, решающим задачи повышения эффективности деятельности.



Организационные и санитарно-гигиенические основы системы мероприятий по обеспечению санитарно-эпидемиологического благополучия населения в период наводнения в территориях Юго-Западной Сибири/ [Г. Г. Онищенко, И. П. Салдан, А. Ю. Попова и др.]; под ред. Г. Г. Онищенко, И. П. Салдан; Алт. гос. мед. ун-т, Ин-т вод. и экол. проблем Сиб. отд-я РАН. - Барнаул: Азбука, 2016. – 407 с.: ил. - Библиогр.: С. 233-242. - ISBN 978-5-93957-862-2 (в пер.): 1,00.

Шифр VI О-641

Монография посвящена одной из важнейших проблем современности - снижению рисков и ликвидации последствий чрезвычайных ситуаций гидрологического характера. Отражены масштабы наводнения, определившие основные направления работы единой системы предупреждения и ликвидации последствий чрезвычайных ситуаций Российской Федерации, включающей органы исполнительной власти всех уровней, территориальные управления МЧС России и Россельхознадзора, подведомственные организации и учреждения, органы и учреждения Роспотребнадзора и системы здравоохранения, в рамках реализации мероприятий по обеспечению безопасности территорий и населения в период наводнения в Юго-Западной Сибири в мае - июне 2014 года. Изложены основные направления по планированию и осуществлению надзорных мероприятий на затопленных территориях, дана ретроспективная оценка санитарно-эпидемиологической обстановки в преднаводковый период, с учетом которой отражены результаты санитарно-гигиенического и микробиологического мониторинга объектов и факторов окружающей среды.

Показана важность комплексного подхода при снижении рисков и ликвидации последствий чрезвычайной ситуации в Алтайском крае и Республике Алтай, который учитывал технические, экологические, санитарно-гигиенические, эпидемиологические, экономические, организационные, социальные, психологические аспекты ликвидации последствий наводнения и их взаимосвязи. Репрезентирован алгоритм действий по организации и проведению дезинфекции, дератизации и дезинсекции на территориях, вышедших из зоны подтопления, на объектах, представляющих наибольший риск распространения инфекций в период наводнения. В приложении представлены административные, распорядительные и управленческие документы по вопросам обеспечения санитарно-эпидемиологического благополучия в зоне паводка. Монография предназначена для сотрудников Роспотребнадзора, Россельхознадзора, МЧС, научных работников и преподавателей, специалистов здравоохранения и социальной защиты, представителей органов государственной власти и местного самоуправления.




Онищенко, Г. Г.
Организационно-методические инструменты управления медицинской деятельностью на уровне субъекта Российской Федерации/ Г. Г. Онищенко, И. П. Салдан, Е. В. Колядо. - Барнаул: Азбука, 2017. - 311 с.: ил. - Библиогр.: С. 199-231. - ISBN 978-5-93957-904-9 (в пер.): 1,00.

Шифр VI О-641

Монография посвящена организационно-методическим инструментам управления медицинской деятельностью на уровне субъекта РФ.

Модель подготовки медицинских организаций к лицензированию

(предлицензионная подготовка), рейтинговая оценка деятельности объектов и добровольная сертификация - разработанные и внедренные инструменты управления, показавшие свою эффективность и целесообразность применения в работе органов управления здравоохранением и медицинских организаций.



Пухов, В. А.
Оценка функционального состояния организма военных специалистов: научно-практическое руководство/ В. А. Пухов, И. В. Иванов, С. В. Чепур ; под ред. И. Б. Ушакова. - Санкт-Петербург: СпецЛит, 2016. - 311 с.: ил. - Библиогр.: С. 252-262. - Тит. л., аннот. на рус., англ. яз. - ISBN 978-5-29900788-6 (в пер.): 1208,00.


Шифр VI П 907

Руководство посвящено проблеме оценки функционального состояния организма военных специалистов, профессиональная деятельность которых связана с высоким риском возникновения специфических стрессовых ситуаций (монотония, гипокинезия, утомление, нервно-эмоциональное напряжение, боевой стресс). В нем обобщены теоретические аспекты проблемы, основные подходы и методы оценки психологической, психофизиологической, вегетативной составляющих функционального состояния, стандартные нагрузочные пробы и интегральные показатели оценки. Описаны особенности построения нескольких оригинальных аппаратно-программных комплексов, используемых для этих целей. Издание предназначено для специалистов и научных работников в области медицины труда, военной психофизиологии, профессионального психологического отбора, а также гигиенистов и физиологов, сталкивающихся с проблемами оценки профессионального здоровья военнослужащих и прогнозирования надежности военно-профессиональной деятельности.



Аль, Сабунчи А. А.
Общественная медицина и экология = Public medicine and ecology: учебное пособие для студентов из арабских стран/ А. А. Аль Сабунчи, О. Ю. Милошкина, Аз. Аль Сабунчи. - Москва: Спринтер, 2019. - 724 с.: ил. - Текст на араб. яз. - 1,00.

Шифр VI A 56



Аль, Сабунчи А. А.
Экологические факторы и здоровье населения = Environmental factors and population's health: учебное пособие для студентов из арабских стран/ А. А. Аль Сабунчи, О. А. Аль Сабунчи. - Москва: Спринтер, 2019. - 612 с: ил. - Текст на араб. яз. - 1,00.

Шифр VI A 56

Терапия. Педиатрия.



Клиническая лабораторная диагностика: [учебник для медицинских вузов]: в 2 т./ Рос. мед. акад. непрерыв. проф. образования; под ред. В. В. Долгова. - Москва: Лабдиаг, 2017-2018. - 1500-00.

Т. 1/ [А. В. Бугров, В. В. Долгов, С. П. Казаков и др.]. - 2017. - 458 с.: ил. - Библиогр. в конце гл. - Авт. указ. на С. 3-4. - ISBN 978-5-7249-2608-9: 1500,00.

Шифр VII К 493

Учебник по клинической лабораторной диагностике создан согласно учебному плану и программе подготовки врачей клинической

лабораторной диагностики в ординатуре. Том 1 включает главы по правовым, организационным, экономическим основам лабораторной службы, действиям лабораторных специалистов на преаналитическом, аналитическом и постаналитическом этапах лабораторного анализа и таким субдисциплинам, как лабораторная гематология, общеклинические (химико-микроскопические) исследования и клиническая биохимия. Эти разделы лабораторных исследований являются базовыми для лабораторных специалистов, используются на всех уровнях лабораторных исследований: в лабораториях первичного амбулаторно-поликлинического звена, диагностических центрах, централизованных лабораториях, клиничко-диагностических лабораториях стационаров. В учебнике сделан акцент на разъяснении диагностической значимости лабораторных показателей и комплексной оценке результатов лабораторных исследований при системных и органичных патологиях. Приведены сведения, которые заложены в контрольно-измерительные материалы по специальности «Клиническая лабораторная диагностика» и применяются при сертификационных экзаменах и аккредитации специалистов. Учебник может быть использован студентами медицинских вузов при подготовке к первичной аккредитации по специальности «Клиническая лабораторная диагностика», а также при подготовке клинических ординаторов.



Клиническая лабораторная диагностика: [учебник для медицинских вузов]: в 2 т./ Рос. мед. акад. непрерыв. проф. образования ; под ред. В. В. Долгова. - Москва: Лабдиаг, 2017-2018. - 1500-00. Т. 2/ [В. Г. Арзуманян, Т. С. Белохвостикова, Т. В. Вавилова и др.]. - 2018. - 615 с.: ил. - Библиогр. в конце гл. - ISBN 978-5-94789-801-9: 1500,00.

Шифр VII К 493

Второй том включает главы по лабораторной цитологии, оценке системы гемостаза, лабораторной иммунологии, лабораторным

исследованиям при заболеваниях кожи и инфекциям, передаваемым половым путем, паразитологии, обеспечению качества клинических лабораторных исследований. В учебнике сделан акцент на разъяснении диагностической значимости лабораторных показателей и на комплексной оценке результатов лабораторных исследований при системных и органных патологиях. Учебник создан коллективом ведущих специалистов лабораторной службы России, имеющих богатый опыт подготовки врачей клинической лабораторной диагностики в системе последипломного образования и работы в практическом здравоохранении. Издание учебника поддержано Федерацией лабораторной медицины, Научно-практическим обществом специалистов лабораторной медицины, Ассоциацией клинических цитологов России. Учебник может быть использован студентами медицинских вузов при подготовке к первичной аккредитации по специальности «клиническая лабораторная диагностика» и при подготовке клинических ординаторов, а также для подготовки биологов по медицинским аспектам.



Тромбоземболия легочной артерии: учебное пособие/ [И. Г. Никитин, Е. В. Резник, О. А. Эттингер и др.]; РНИМУ им. Н. И. Пирогова, каф. госпит. терапии № 2 лечеб. фак. - Москва: РНИМУ им. Н. И. Пирогова, 2019. - 89 с.: ил. - Библиогр.: С. 80-89. - Авт. указ. на обороте тит. л. - ISBN 978-5-88458-419-8: 120,00.

Шифр VII Т 721

Тромбозмболия легочной артерии [Электронный ресурс]: учебное пособие / [И. Г. Никитин, Е. В. Резник, О. А. Эттингер и др.]; РНИМУ им. Н. И. Пирогова, каф. госпит. терапии № 2 лечеб. фак. - Электрон. текст. дан. - Москва, 2019. - Авт. указ. на обороте тит. л. - Adobe Acrobat Reader. - Режим доступа: <http://rsmu.informsystema.ru/login-user?login=Читатель&password=010101>.

Учебное пособие "Тромбозмболия легочной артерии" составлено в соответствии с действующими ФГОС по специальности 31.05.01 — "Лечебное дело" с целью приобретения знаний и практических навыков. Пособие соответствует учебным требованиям формирования широко мыслящего специалиста, владеющего компетентностным подходом в диагностике и лечении тромбозмболии легочной артерии. Предназначено для студентов 5-7 курсов медицинских ВУЗов. Может быть использовано при подготовке к практическим занятиям, промежуточной аттестации по программе дисциплины "Госпитальная терапия" и Итоговой Государственной Аттестации, а также в программе обучения ординаторов по специальностям 31.08.49 — "Терапия", 31.08.36 — "Кардиология", 31.08.12 — "Функциональная диагностика", аспирантов по специальностям 14.01.04 — "Внутренние болезни" и 14.01.05 — "Кардиология", а также врачей, проходящих профессиональную переподготовку по данным специальностям.



Желтуха в клинической практике: учебно-методическое пособие / А. Н. Иванов, Э. П. Яковенко, Н. А. Агафонова, А. В. Яковенко; РНИМУ им. Н. И. Пирогова, каф. гастроэнтерологии и диетологии фак. доп. проф. образования. - Москва: РНИМУ им. Н. И. Пирогова, 2018. - 59 с.: ил. - Библиогр.: С. 59. - ISBN 978-5-88458-410-5: 70,00.


Шифр VII Ж 525

Желтуха в клинической практике [Электронный ресурс]: учебно-методическое пособие / А. Н. Иванов, Э. П. Яковенко, Н. А. Агафонова, А. В. Яковенко ; РНИМУ им. Н. И. Пирогова, каф. гастроэнтерологии и диетологии фак.

доп. проф. образования. - Электрон. текст. дан. - Москва, 2018. - Adobe Acrobat Reader. - Режим доступа: <http://rsmu.informsystema.ru/login-user?login=Читатель&password=010101>.

В пособии представлены материалы по наиболее важным аспектам дифференциальной диагностики различных видов нарушения обмена билирубина, встречающихся в практической работе гастроэнтерологов, терапевтов, хирургов и врачей других специальностей. Рассмотрены патогенетические механизмы, алгоритмы проведения клинической, лабораторно-инструментальной диагностики и особенности течения желтухи различной этиологии. Пособие составлено в соответствии с действующими ФГОС по специальностям 31.05.01 «Лечебное дело», 31.05.02

«Педиатрия», 31.08.28 «Гастроэнтерология», рабочими программами по гастроэнтерологии и предназначено для самостоятельной работы студентов 5-6-х курсов медицинского вуза по специальности «Лечебное дело», «Педиатрия» и врачей, проходящих повышение квалификации и профессиональную переподготовку по гастроэнтерологии.



Потемкин, В. В.
Сборник методических рекомендаций по дисциплине "Эндокринология" [Текст]: учебное пособие / В. В. Потемкин; РНИМУ им. Н. И. Пирогова, каф. эндокринологии лечеб. фак. - Москва: РНИМУ им. Н. И. Пирогова, 2018. - 132 с. - Библиогр. в конце гл. - На обл. авт. не указ. - ISBN 978-5-88458-416-7: 110,00.

Шифр VII П 641

Потемкин, В. В.
Сборник методических рекомендаций по дисциплине "Эндокринология" [Электронный ресурс]: учебное пособие / В. В. Потемкин; РНИМУ им. Н. И. Пирогова, каф. эндокринологии лечеб. фак. - Электрон. текст. дан. - Москва, 2018. - На обл. авт. не указ. - Adobe Acrobat Reader. - Режим доступа:
<http://rsmu.informsystema.ru/login-user?login=Читатель&password=010101>.

Данные рекомендации отражают современный взгляд на вопросы этиологии, патогенеза, диагностики эндокринных заболеваний и их лечение. Сахарный диабет является всемирной эпидемией и приоритетом первого порядка национальных систем здравоохранения всех стран мира. Поэтому вопросам лечения сахарного диабета уделяется первостепенное значение. Пособие составлено в соответствии с действующим ФГОС по специальности 31.05.01 — "Лечебное дело". Предназначено для студентов 5-го и 6-го курса.



Воспалительные заболевания пищевода: учебно-методическое пособие / А. Н. Иванов, Э. П. Яковенко, Н. А. Агафонова, А. В. Яковенко; РНИМУ им. Н. И. Пирогова, каф. гастроэнтерологии и диетологии фак. доп. проф. образования. - Москва: РНИМУ им. Н. И. Пирогова, 2018. - 59 с. : ил. - Библиогр.: С. 58-59. - ISBN 978-5-88458-409-9: 70,00.

Шифр VII В 77

Воспалительные заболевания пищевода [Электронный ресурс]: учебно-методическое пособие/ А. Н. Иванов, Э. П. Яковенко, Н. А. Агафонова, А. В. Яковенко; РНИМУ им. Н. И. Пирогова, каф. гастроэнтерологии и диетологии фак. доп. проф. образования. - Электрон. текст. дан. - Москва, 2018. - Adobe Acrobat Reader. - Режим доступа: <http://rsmu.informsystema.ru/login-user?login=Читатель&password=010101>.

В пособии представлены наиболее важные аспекты дифференциальной диагностики и современных методов лечения воспалительных заболеваний пищевода. Рассмотрены алгоритмы проведения клинической, лабораторно-инструментальной диагностики и особенности течения эзофагитов различной этиологии. Пособие составлено в соответствии с действующими ФГОС по специальностям 31.05.01 «Лечебное дело», 31.05.02 «Педиатрия», 31.08.28 «Гастроэнтерология», рабочими программами по гастроэнтерологии и предназначено для студентов 5-6-х курсов медицинского вуза и врачей, проходящих повышение квалификации и профессиональную переподготовку по гастроэнтерологии.



Демидова, Т. Ю.

Ожирение и коморбидные состояния. Современные принципы управления и ожидаемые перспективы: учебное пособие / Т. Ю. Демидова, Е. Ю. Грицкевич; РНИМУ им. Н. И. Пирогова, каф. эндокринологии лечеб. фак. - Москва: РНИМУ им. Н. И. Пирогова, 2018. - 33 с.: ил. - Библиогр.: С. 30. - ISBN 978-5-88458-412-9: 30,00.

Шифр VII Д 304

Демидова, Т. Ю.

Ожирение и коморбидные состояния. Современные принципы управления и ожидаемые перспективы

[Электронный ресурс]: учебное пособие / Т. Ю. Демидова, Е. Ю. Грицкевич; РНИМУ им. Н. И. Пирогова, каф. эндокринологии лечеб. фак. - Электрон. текст. дан. - Москва, 2018. - Adobe Acrobat Reader. - Режим доступа:

<http://rsmu.informsystema.ru/login-user?login=Читатель&password=010101>.

Учебное пособие составлено в соответствии с требованиями ФГОС по специальности 31.05.01 "Лечебное дело". Пособие рекомендовано для студентов медицинских высших учебных заведений и ординаторов, врачей общей практики, терапевтов, эндокринологов. В данном учебном пособии рассматривается ожирение как хроническое заболевание, освещено современное состояние проблемы. Представлены современные взгляды на "парадоксы" ожирения, классификацию, этиопатогенез, диагностику ожирения, продемонстрированы потенциальные механизмы коморбидности. Подробно отражены современные возможности адекватного лечения данной патологии.




Демидова, Т. Ю.
Преиабет. Современные возможности диагностики и лечения: учебное пособие / Т. Б. Демидова, Ф. О. Ушанова; РНИМУ им. Н. И. Пирогова, каф. эндокринологии лечеб. фак. - Москва: РНИМУ им. Н. И. Пирогова, 2019. - 47 с.: ил. - Библиогр.: С. 40-42. - На обл. авт. не указ. - ISBN 978-5-88458-422-8: 75,00.

Шифр VII Д 304

Демидова, Т. Ю.
Преиабет. Современные возможности диагностики и лечения [Электронный ресурс]: учебное пособие /

Т. Б. Демидова, Ф. О. Ушанова; РНИМУ им. Н. И. Пирогова, каф. эндокринологии лечеб. фак. - Москва, 2019. - На обл. авт. не указ. - Adobe Acrobat Reader. - Режим доступа: <http://rsmu.informsystema.ru/login-user?login=Читатель&password=010101>.

В учебном пособии представлены данные эпидемиологии, этиологии и патогенеза преиабетических состояний. Подробно описаны методы диагностики, а также возможности немедикаментозного и медикаментозного контроля при данной патологии. Учебно-методическое пособие подготовлено в соответствии с требованиями Федерального государственного образовательного стандарта Высшего профессионального образования по направлению подготовки (специальности) 31.05.01 "Лечебное дело" и предназначено для студентов старших курсов медицинских высших учебных заведений и факультетов, ординаторов. Пособие может представлять интерес для врачей-эндокринологов, терапевтов, врачей общей практики и врачей других специальностей.




Fundamentals of Nursing/ P. A. Potter, A. G. Perry, P. A. Stockert, A. M. Hall. - 9th ed. - St. Louis (Mo.): Elsevier, 2017. - XIX, 1365 p.: il. - Index: P. 1325-1365. - ISBN 978-0-323-32740-4 : 10097,00.

Шифр 3565 F 97

It's your complete guide to nursing — from basic concepts to essential skills! Fundamentals of Nursing, 9th Edition prepares you to succeed as a nurse by providing a solid foundation in critical thinking, evidence-based practice, nursing theory, and safe clinical care in all settings. With illustrated,

step-by-step guidelines, this book makes it easy to learn important skills and procedures. Care plans are presented within a nursing process framework, and case studies show how to apply concepts to nursing practice. From an expert author team led by Patricia Potter and Anne Griffin Perry, this bestselling nursing

textbook helps you develop the understanding and clinical reasoning you need to provide excellent patient care. 51 skills demonstrations provide illustrated, step-by-step instructions for safe nursing care — and include rationales for each step. 29 procedural guidelines provide streamlined, step-by-step instructions for performing basic skills. UNIQUE! Models in each clinical chapter show how to apply the nursing process and critical thinking to achieve successful clinical outcomes. Evidence-Based Practice chapter shows how nursing research helps in determining best practices. UNIQUE! Caring for the Cancer Survivor chapter prepares nurses to care for cancer patients who may still face physical and emotional issues. Case studies include unique clinical application questions and exercises, allowing you to practice using care plans and concept maps. The 5-step nursing process provides a consistent framework for care, and is demonstrated in more than 20 care plans. 15 review questions in every chapter test your retention of key concepts, with answers available in the book and on the Evolve companion website. Practical study tools on Evolve include video clips of skills, skills checklists, printable key points, a fluid & electrolytes tutorial, a concept map creator, an audio glossary, and more. UNIQUE! Clear, streamlined writing style makes complex material more approachable. More than 20 concept maps show care planning for clients with multiple nursing diagnoses. Key points and key terms in each chapter summarize important content for more efficient review and study. Unexpected Outcomes and Related Interventions for each skill alert you to potential problems and appropriate nursing actions. Coverage clarifies which tasks can and cannot be delegated. A glossary provides quick access to definitions for all key terms.




Murray & Nadel's Textbook of Respiratory Medicine: in 2 vol. Vol. 1 / ed.: V. C. Broaddus et al. - Philadelphia (PA): Saunders: Elsevier, 2016. - ISBN 978-1-4557-3383-5: 12579-58. Vol. 1. - 1916. - xxx, 912, 72, pag.var. : ill. - Index: 68 p. - ISBN 9996096920: 12579.58.

Шифр 3549(1) М 96

Ideal for fellows and practicing pulmonologists who need an authoritative, comprehensive reference on all aspects of pulmonary medicine, Murray and Nadel's Textbook of Respiratory Medicine offers the most definitive content

on basic science, diagnosis, evaluation and treatment of the full spectrum of respiratory diseases. Included with your print purchase is the Expert Consult eBook version, which offers content updates, videos, review questions, and Thoracic Imaging Cases (TICs), all of which are easily navigable on any device for access on rounds or in the clinic. The embedded videos cover thoracoscopy, therapeutic bronchoscopy, volumetric chest CT scans, and more, while brand-new audio files highlight normal and abnormal breath sounds and the

separate components of cough. Full-color design enhances teaching points and highlights challenging concepts. Understand clinical applications and the scientific principles of respiratory medicine. Detailed explanations of each disease entity allow you to work through differential diagnoses. Expert Consult eBook version included with purchase. This enhanced eBook experience offers content updates, videos, review questions, and Thoracic Imaging Cases (TICs), all of which are easily navigable on any device for access on rounds or in the clinic.

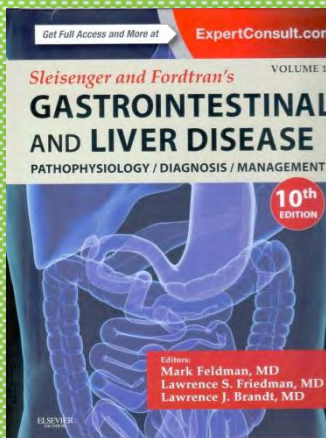


Murray & Nadel's Textbook of Respiratory Medicine: in 2 vol. Vol. 2/ ed.: V. C. Broaddus et al. - Philadelphia (PA): Saunders: Elsevier, 2016. - ISBN 978-1-4557-3383-5: 12579-57. Vol. 2. - 1916. - xxx, 1850, 72, pag.var.: ill. - Index: 68 p. - ISBN 9996097048: 12579.57.

Шифр 3549(2) М 96

Ideal for fellows and practicing pulmonologists who need an authoritative, comprehensive reference on all aspects of pulmonary medicine, Murray and Nadel's Textbook of Respiratory Medicine offers

the most definitive content on basic science, diagnosis, evaluation and treatment of the full spectrum of respiratory diseases....




Sleisenger and Fordtran's Gastrointestinal and Liver Disease: Pathophysiology, diagnosis, management: in 2 vol. / ed. by M. Feldman, L. S. Fridman, L. J. Brandt. - 10th ed. - Philadelphia (PA): Elsevier, 2016. - ISBN 978-1-45574692-7: 11334-07.

Vol. 1. - 2016. - xviii, 1214, 189 p., pag. var. : ill. - Index: 189 p. - ISBN 9996097102 : 11334.07.

Шифр 3548(1) S 67

Now in its 10th edition, Sleisenger and Fordtran's Gastrointestinal and Liver Disease remains your indispensable source for definitive, state-of-the-

art answers on every aspect of gastroenterology and hepatology. Overcome your most complex clinical challenges and make optimal use of the newest techniques, technologies, and treatments—with superb guidance from hundreds of world-renowned authorities. Meticulous updates throughout include the latest approaches and improvements in gastrointestinal and liver disease diagnosis and therapy as well as hundreds of images and 35 new procedural videos.



Sleisenger and Fordtran's Gastrointestinal and Liver Disease [Text] : Pathophysiology, diagnosis, management: in 2 vol./ ed. by M. Feldman, L. S. Fridman, L. J. Brandt. - 10th ed. - Philadelphia (PA): Elsevier, 2016. - ISBN 978-1-45574692-7: 11334-07.

Vol. 2. - 2016. - xxvii, 2369, 189 p., pag. var.: ill. - Index: 189 p. - ISBN 9996097161 : 11334.07.

Шифр 3548(2) S 67

Now in its 10th edition, Sleisenger and Fordtran's Gastrointestinal and Liver Disease remains your indispensable source for definitive, state-of-the-

art answers on every aspect of gastroenterology and hepatology. Overcome your most complex clinical challenges and make optimal use of the newest techniques, technologies, and treatments—with superb guidance from hundreds of world-renowned authorities. Meticulous updates throughout include the latest approaches and improvements in gastrointestinal and liver disease diagnosis and therapy as well as hundreds of images and 35 new procedural videos.

Хирургия. Травматология. Стоматология. Ортопедия. Онкология. Урология.




Трансплантация сердца: руководство для врачей/ [С. В. Готьё, В. М. Захаревич, А. Я. Кормер и др.]; под ред. С. В. Готьё, В. Н. Попцова, А. О. Шевченко. - Москва; Тверь: Триада, 2014. - 131 с.: ил. - Библиогр.: С. 129-131. - Авт. указ. на С. 5-6. - ISBN 978-5-94789-650-3 (в пер.): 1,00.

Шифр VIII Т 654

В книге представлены опыт, накопленный в Федеральном научном центре трансплантологии и искусственных органов имени академика В. И. Шумакова по сохранению и пролонгации жизни пациента в период ожидания донорского органа, а также клинические

рекомендации по трансплантации сердца, принятые Российским трансплантологическим обществом. Рекомендовано ученым советом факультета дополнительного профессионального образования ГБОУ ВПО "Российский национальный исследовательский медицинский университет

имени Н. И. Пирогова" Минздрава России в качестве учебного пособия для дополнительного профессионального образования терапевтов, кардиологов, врачей других специальностей.




Травматология и ортопедия: [учебник для высшего профессионального образования]/ [Н. В. Корнилов, Э. Г. Грязнухин, К. И. Шапиро и др.]; под ред. Н. В. Корнилова. - 3-е изд., испр. и доп. - Москва: ГЭОТАР-Медиа, 2018. - 586 с.: [4] л. ил.: ил. - Библиогр.: С. 586. - Авт. указ. на обороте тит. л. - ISBN 978-5-9704-4436-8 (в пер.): 347,23.

Шифр VIII Т 65

В учебнике изложены сведения об истории, организации травматологической и ортопедической помощи, диагностике и

лечении поврежденных опорно-двигательного аппарата и основных ортопедических заболеваний.

Приведены универсальная классификация переломов, вопросы тестового контроля знаний учащихся с применением персонального компьютера. Учебник соответствует утвержденной программе по дисциплине. Предназначен студентам учреждений высшего профессионального образования по специальности "Лечебное дело" по дисциплине "Травматология и ортопедия". Эта книга является последним стереотипным изданием учебника.



Сажин, А. В.
Острый аппендицит: [учебное пособие]/ А. В. Сажин, Т. В. Нечай, А. И. Кириенко. - Москва: МИА, 2019. - 206 с.: ил. - (Новые решения старых хирургических проблем; Кн. 1). - Библиогр.: С. 201-204. - Предм. указ.: С. 205-206. - ISBN 978-5-907098-19-0: 660,00.

Шифр VIII С 147

Проанализированы изменения, которые произошли на протяжении последних лет в диагностике и лечении наиболее распространенного хирургического заболевания. Отражена роль современных

визуализационных методов исследования в выявлении острого аппендицита, представлены особенности оперативного лечения его осложненных форм. Рассмотрены вопросы предотвращения неблагоприятных последствий хирургических вмешательств у разных категорий больных. Уделено внимание причинам хронического болевого синдрома в правой подвздошной области. Для подготовки молодых врачей и переподготовки хирургов в системе непрерывного медицинского образования.



Шаповальянц, С. Г.
Эндоскопические внутрипросветные вмешательства на верхних отделах пищеварительного тракта: курс лекций/ С. Г. Шаповальянц, Е. Д. Федоров, Р. В. Плахов; РНИМУ им. Н. И. Пирогова, НИЛ хирург. гастроэнтерологии и эндоскопии. - Москва: РНИМУ им. Н. И. Пирогова, 2018. - 87 с.: ил. - Библиогр. в конце гл. - ISBN 978-5-88458-415-0: 230,00.

Шифр VIII Ш 241

Шаповальянц, С. Г.
Эндоскопические внутрипросветные вмешательства на верхних отделах пищеварительного тракта [Электронный ресурс]: курс лекций/ С. Г. Шаповальянц, Е. Д. Федоров, Р. В. Плахов; РНИМУ им. Н. И. Пирогова, НИЛ хирург. гастроэнтерологии и эндоскопии. - Электрон. текст. дан. - Москва, 2018. - Adobe Acrobat Reader. - Режим доступа: <http://rsmu.informsystema.ru/login-user?login=Читатель&password=010101>.

В издании подробно изложены возможности современных эндоскопических методов диагностики и оперативного лечения пациентов с новообразованиями верхних отделов пищеварительного тракта. Курс лекций соответствует рабочему плану дополнительной профессиональной образовательной программы повышения квалификации врачей по специальности «Эндоскопия» кафедры госпитальной хирургии № 2 РНИМУ им. Н.И. Пирогова.




Абдоминальная хирургия: национальное руководство/ под ред. И. И. Затевахина, А. И. Кириенко, В. А. Кубышкина ; подгот. под эгидой Ассоц. мед. о-в по качеству. - Крат. изд. - Москва : ГЭОТАР-Медиа, 2016. - 903 с.: [6] л. ил.: ил. - Библиогр. в конце разд. - Предм. указ.: С. 900-903. - ISBN 978-5-9704-3630-1: 1530,00.

Шифр VIII А 139

В книге в виде алгоритмов представлены основные вопросы диагностики и лечения всего спектра хирургических заболеваний органов брюшной полости. Современная абдоминальная хирургия развивается бурными темпами, в связи с чем существует объективная необходимость в краткой форме, позволяющей выделить суть проблемы, представить новейшие и наиболее эффективные организационные, диагностические и лечебные подходы при разнообразных патологических состояниях. Издание подготовлено ведущими специалистами-хирургами России, представляющими

различные клинические школы. Руководство предназначено врачам-хирургам, интернам, клиническим ординаторам, аспирантам, студентам старших курсов медицинских вузов.




Сепсис: классификация, клиничко-диагностическая концепция и лечение/ [С. Ф. Багненко, Е. Н. Байбарина, В. Б. Белобородов и др.]; под ред. Б. Р. Гельфанда. - 4-е изд., доп. и перераб. - Москва: МИА, 2017. - 406 с.: ил. - Авт. указ. на С. 3-10. - ISBN 978-5-8948-1988-4 (в пер.): 430,00.

Шифр VIII С 319

В подготовке практического руководства приняли участие специалисты различных ведомств и общественных организаций:

Министерства здравоохранения Российской Федерации; Российского национального исследовательского медицинского университета им. Н.И.

Пирогова (РНМУ); Российской ассоциации специалистов по хирургическим инфекциям (РАСХИ); Российского общества хирургов (РОХ); Федерации анестезиологов и реаниматологов Российской Федерации; Альянса клинических химиотерапевтов и микробиологов Российской Федерации; Межрегиональной ассоциации по клинической микробиологии и антимикробной химиотерапии (МАКМАХ); Ассоциации травматологов и ортопедов Российской Федерации; Российского общества патологоанатомов. Основная задача руководства — улучшение результатов лечения и снижение летальности больных сепсисом. В руководстве отражены основные достижения и мировой опыт диагностики и лечения больных сепсисом. За последние годы, прошедшие с предыдущего издания, произошли координальные изменения концептуальных вопросов сепсиса: приняты новое определение и новая классификация сепсиса, кардинальным образом изменена стратегия инфузионной терапии, лечения септического шока, респираторной поддержки. В книге представлены подходы и сформулированы основные направления интенсивной терапии сепсиса с позиций доказательной медицины, подробно изложены современные представления о патогенезе и диагностических критериях сепсиса. Для анестезиологов-реаниматологов, врачей хирургических специальностей, травматологов, терапевтов, клинических фармакологов, микробиологов и других врачей лечебно-диагностических учреждений.



Сажин, А. В.

Общая хирургия: [учебник для высшего образования]/ А. В. Сажин, А. Д. Климиашвили. - Москва: МИА, 2019. - 417 с.: ил. - Библиогр. в конце гл. - Предм. указ.: С. 411-417. - ISBN 978-5-9986-0331-0 (в пер.): 1850,00.

Шифр VIII С 147

Постоянное совершенствование образования, необходимость адаптации процесса обучения к растущему потоку информации, связанному с непрерывно совершенствующимися знаниями

фундаментальной и прикладной медицины, необходимость повышения эрудиции и квалификации выпускников медицинских вузов в рамках прежних сроков обучения дают основание уделять большое внимание созданию новых учебных и методических пособий. Предложенный учебник представляет собой издание, включающее положения, основанные на современных достижениях науки и требованиях к выполнению действий, прямо или косвенно связанных с диагностическим и лечебным процессом в хирургической клинике. Предмет общей хирургии является преемственным не только при формировании специалиста-хирурга, но и при формировании врача общего профиля. Общая хирургия позволяет осмыслить лечебный процесс с позиции применения современных средств и методов в диагностике и лечении больных. В программе общей хирургии освещается ряд вопросов, к которым не возвращаются при дальнейшем изучении прикладной и теоретической медицины в вузе. Все вышеперечисленные положения являются веским основанием для выхода в свет нового учебника. Для студентов медицинских вузов с учётом часовой нагрузки и спектра дальнейшего их образования.




Сажин, А. В.

Обучающие и контролирующие тесты в системе преподавания общей хирургии: [учебное пособие для высшего образования]/ А. В. Сажин, А. Д. Климиашвили. - Москва: МИА, 2019. - 274 с. - ISBN 978-5-9986-0353-2: 870,00.

Шифр VIII С 147

Предложенное пособие представляет собой сборник контрольных тестов по общей хирургии и может быть использовано преподавателями данной клинической дисциплины как для

повседневного контроля самоподготовки студентов, так и для итогового контроля в виде экзамена или зачета. В сборник включены разделы в полном соответствии с программой и рекомендуемые в настоящее время для отечественных вузов учебными пособиями по общей хирургии. После каждого тематического блока вопросов имеются эталоны ответов. Пособие подготовлено сотрудниками кафедры общей хирургии педиатрического факультета Российского национального исследовательского медицинского университета им. Н.И. Пирогова. Для студентов и преподавателей медицинских вузов.



Хирургические болезни и госпитальная хирургия: учебно-методическое пособие/ [С. Г. Шаповальянц, А. И. Михалев, С. Е. Ларичев и др.]; под ред. С. Г. Шаповальянца, Р. В. Плахова, А. В. Шабрина; РНИМУ им. Н. И. Пирогова, каф. госпит. хирургии № 2 лечеб. фак., НИЛ хирург. гастроэнтерологии и эндоскопии. - Москва: РНИМУ им. Н. И. Пирогова, 2018. - 155 с.: ил. - Библиогр. в конце гл. - ISBN 978-5-88458-404-4: 150,00.

Шифр VIII X 501

Хирургические болезни и госпитальная хирургия [Электронный ресурс]: учебно-методическое пособие/ РНИМУ им. Н. И. Пирогова, каф. госпит. хирургии № 2 лечеб.

фак. НИЛ хирург. гастроэнтерологии и эндоскопии; [сост.: С. Г. Шаповальянц, А. И. Михалев, С. Е. Ларичев и др.]; под ред. С. Г. Шаповальянца, Р. В. Плахова, А. В. Шабрина. - Электрон. текстовые дан. - Москва, 2018. - Загл. с экрана. - Adobe Acrobat Reader. - Режим доступа:

<http://rsmu.informsystema.ru/login-user?login=Читатель&password=010101>.

Учебно-методическое пособие содержит материалы по организации педагогического процесса у студентов V и VI курсов очной формы обучения по курсу хирургических болезней и соответствуют рабочему плану кафедры госпитальной хирургии № 2 РНИМУ им. Н.И. Пирогова. Пособие составлено в соответствии с действующими ФГОС по специальности 31.05.01 «Лечебное дело».

Акушерство. Гинекология.



Скрининг и профилактика рака молочной железы в работе врача общей практики: учебно-методическое пособие / сост.: Г. Е. Ройтберг, Н. В. Кондратова, Ж. В. Дорош, С. А. Тарабарин; РНИМУ им. Н. И. Пирогова, каф. терапии и семейной медицины. - Москва: РНИМУ им. Н. И. Пирогова, 2018. - 23 с. - ISBN 978-5-88458-391-7: 30-00.

Шифр IX С 454

Скрининг и профилактика рака молочной железы в работе врача общей практики [Электронный ресурс]: учебно-методическое пособие / сост.: Г. Е. Ройтберг, Н. В. Кондратова, Ж. В. Дорош, С. А. Тарабарин; РНИМУ им. Н.И. Пирогова, каф. терапии и семейной медицины. -

Электрон. текст. дан. - Москва, 2018. - Adobe Acrobat Reader. - Режим доступа: <http://rsmu.informsystema.ru/login-user?login=Читатель&password=010101>.

Учебное пособие содержит материалы по практической организации работы врача общей практики и участкового врача с женщинами в части скрининга и профилактики рака молочной железы.

Пособие составлено в соответствии с действующими ФГОС по специальностям «Терапия», «Общая врачебная практика (семейная медицина)», рабочими программами по поликлинической терапии и предназначено для врачей, получающих дополнительное профессиональное образование и проходящих переподготовку по специальности «терапия» и «общая врачебная практика (семейная медицина)».



Патология сердца и беременность: учебное пособие/ РНИМУ им. Н. И. Пирогова, каф. акушерства и гинекологии лечеб. фак.; сост.: С. Б. Керчелаева, О. В. Кузнецова, М. В. Бурденко [и др.]; под ред. Ю. Э. Доброхотовой. - Москва: РНИМУ им. Н. И. Пирогова, 2018. - 67 с.; ил. - Библиогр.: С. 67. - 80,00.

Шифр IX П 206

Патология сердца и беременность [Электронный ресурс]: учебное пособие / РНИМУ им. Н. И. Пирогова, каф. акушерства и гинекологии лечеб. фак.; сост.:

С. Б. Керчелаева, О. В. Кузнецова, М. В. Бурденко [и др.]; под ред. Ю. Э. Доброхотовой. - Электрон. текстовые дан. - Москва, 2018. - Загл. с экрана. - Adobe Acrobat Reader. - Режим доступа:

<http://rsmu.informsystema.ru/login-user?login=Читатель&password=010101>.

Учебное пособие включает в себя разделы: физиологические изменения в сердечно-сосудистой системе во время беременности, принципы диагностики и тактики ведения беременности и родов при врожденных и приобретенных пороках сердца. Пособие предназначено для студентов, обучающихся по специальности 31.05.01 «Лечебное дело», при освоении дисциплины «Акушерство и гинекология». Пособие может также представлять интерес для ординаторов и аспирантов медицинских ВУЗов.

Нервные болезни. Психиатрия.



Соколова, Е. Т.

Клиническая психология утраты Я/ Е. Т. Соколова. - Москва: Смысл, 2015. - 895 с. - (Фундаментальная психология). - Библиогр. в конце гл. - В кн. также: "Новый взгляд" как индивидуальный стиль Е. Т. Соколовой (вместо послесловия)/ А. Г. Асмолов; Комментарий к повторной публикации книги Е. Т. Соколовой "Мотивация и восприятие в норме и патологии" А. Ш. Тхостов. - ISBN 978-5-89357-336-7 (в пер.): 900,00.

Шифр X C 594

Эта книга — подведение итогов более чем тридцатилетнего опыта профессиональной работы автора на основе синтеза идей культурно-исторического развития школы Л.С. Выготского и теорий межличностных отношений современного психоанализа. Через призму анализа современной ситуации социокультурной неопределенности исследуются феномены расстройства самоидентичности: диффузия, расщепление, нарциссическая грандиозность, перфекционизм и манипуляция, социальные условия формирования этих защитно-компенсаторных искажений развития личности, их функции в создании и поддержании «фальшивого» и «иллюзорного» представления о себе и других; на примере анализа клинических случаев индивидуальной психотерапии демонстрируются терапевтические методы, трудности терапевтических отношений и границы эффективности интегративной психотерапии пациентов с расстройствами идентичности. В книге нашли отражение также исследования психотерапевтического процесса, она предназначена психологам разных специализаций, психиатрам, философам.



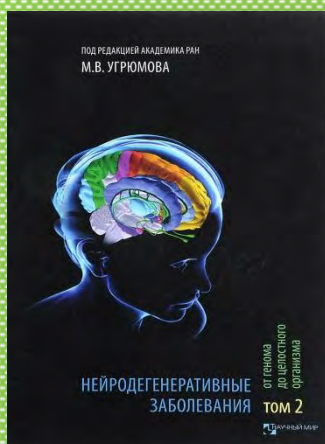
Нейродегенеративные заболевания: от генома до целостного организма: [в 2 т.]/ [М. Г. Акимов, Ю. И. Александров, О. С. Алексеева и др.]; под ред. М. В. Угрюмова. - Москва: Науч. мир, 2014. - ISBN 978-5-91522-400-0 (в пер.) : 4430,00.

Т. 1. - 2014. - 577 с.: ил. + CD. - Библиогр. в конце гл. - Авт. указ. на С. 9-17. - ISBN 978-5-91522-395-9: 280,00.

Шифр X Н 469

Монография посвящена современным представлениям об эпидемиологии, фармакоэкономике, клинике, патогенезе, диагностике

и лечении социально значимых нейродегенеративных заболеваний, болезни Альцгеймера, болезни Паркинсона и др. Наряду с описанием мировых достижений, обобщены результаты многолетних мультидисциплинарных исследований, выполненных авторами - ведущими российскими неврологами, психиатрами, нейрофизиологами, фармакологами, молекулярными биологами, генетиками, математиками, физиками и химиками по программе Российской академии наук «Фундаментальные науки - медицине». Основное внимание сосредоточено на создании и использовании новых «прорывных» технологий доклинической диагностики - задолго до появления симптомов, и превентивного лечения, направленного на остановку гибели специфических нейронов. При этом дается оценка нейротехнологий, позволяющих понять молекулярные механизмы функционирования мозга в норме и при патологии, создать диагностику на основе геномики, эпигеномики и протеомики, найти новые молекулярные мишени для лекарственных веществ и способы их адресной доставки. Для широкого круга биологов и медиков, а также для преподавателей и студентов биологических и медицинских вузов.



Нейродегенеративные заболевания: от генома до целостного организма: [в 2 т.]/ [М. Г. Акимов, Ю. И. Александров, О. С. Алексеева и др.]; под ред. М. В. Угрюмова. - Москва: Науч. мир, 2014. - ISBN 978-5-91522-400-0 (в пер.): 4430,00.

Т. 2. - 2014. - 848 с.: ил. - Библиогр. в конце гл. - ISBN 978-5-91522-401-7: 280,00.

Шифр X Н 469

Монография посвящена современным представлениям об эпидемиологии, фармакоэкономике, клинике, патогенезе, диагностике и лечении социально значимых нейродегенеративных

заболеваний, болезни Альцгеймера, болезни Паркинсона и др. Наряду с описанием мировых достижений, обобщены результаты многолетних мультидисциплинарных исследований, выполненных авторами - ведущими российскими неврологами, психиатрами, нейрофизиологами, фармакологами, молекулярными биологами, генетиками, математиками, физиками и химиками по программе Российской академии наук "Фундаментальные науки - медицине". Основное внимание сосредоточено на создании и использовании новых "прорывных" технологий доклинической диагностики - задолго до появления симптомов, и превентивного лечения, направленного на остановку гибели специфических нейронов. При этом дается оценка нейротехнологий, позволяющих понять молекулярные механизмы функционирования мозга в норме и при патологии, создать диагностику на основе геномики, эпигеномики и протеомики, найти новые молекулярные мишени для лекарственных веществ и способы их адресной доставки. Для широкого круга биологов и медиков, а также для преподавателей и студентов биологических и медицинских вузов.



Семченко, В. В.


**Синаптическая пластичность головного мозга:
(фундаментальные и прикладные аспекты)/**

**В. В. Семченко, С. С. Степанов, Н. Н. Боголепов. - Москва:
Direct Media, 2014. - 498 с.: ил. - Библиогр.: С. 413-494. -
ISBN 978-5-4458-8095-0: 1148,00.**

Шифр X С 308

В монографии представлены литературные и собственные данные в области изучения феномена пластичности синапсов в качестве составной части нейропластичности головного мозга

млекопитающих и человека. Синаптическая пластичность рассматривается как свойство синапсов реагировать на физиологические и патологические воздействия изменением эффективности синаптической передачи информации. Особое внимание уделено закономерностям синаптогенеза и структурно-функциональной реорганизации синапсов и синаптоархитектоники в процессе реализации различных видов синаптической пластичности в онтогенезе, при ишемии, в постреанимационном периоде, при черепно-мозговой травме, судорожных состояниях, стресс-синдроме, сахарном диабете I и II типа, нейро-трансплантации и способам их коррекции. Книга рассчитана на нейрогистологов, нейробиологов, нейрофизиологов, патолого-анатомов, патофизиологов, фармакологов, невропатологов, нейрохирургов, терапевтов, анестезиологов-реаниматологов и студентов медицинских вузов.

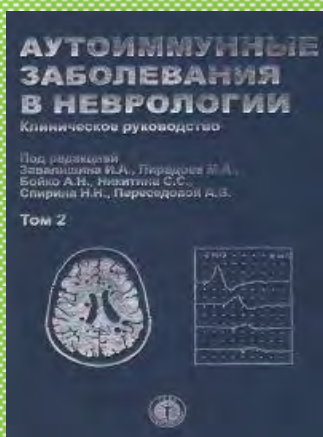


Аутоиммунные заболевания в неврологии: клиническое руководство: [в 2 т.] / под ред. И. А. Завалишина, М. А. Пирадова, А. Н. Бойко [и др.]. - Москва: РООИ "Здоровье человека", 2014. - 1,00. Т. 1. - 2014. - 392 с.: ил. - Библиогр. в конце гл. - ISBN 978-5-9904985-2-5: 1,00.

Шифр X A 936

В представленной монографии подведены итоги изучения первичных аутоиммунных заболеваний центральной нервной системы и периферического нейромоторного аппарата. Освещены вопросы

диагноза и дифференциального диагноза, описана патологическая анатомия, а также принципы нейровизуализационной и нейрофизиологической диагностики первичных аутоиммунных неврологических заболеваний. Особое место в руководстве отводится проблеме патогенетического лечения. Книга предназначена для неврологов, специалистов электрофизиологической и рентгенорадиологической диагностики, а также иммунологов, патологоанатомов и для использования в педагогическом процессе.



Аутоиммунные заболевания в неврологии: клиническое руководство: [в 2 т.] / под ред. И. А. Завалишина, М. А. Пирадова, А. Н. Бойко [и др.]. - Москва: РООИ "Здоровье человека", 2014. - 1,00. Т. 2. - 2014. - 184 с.: ил. - Библиогр. в конце гл. - ISBN 978-5-9904985-3-2: 1,00.

Шифр X A 936

В представленной монографии подведены итоги изучения первичных аутоиммунных заболеваний центральной нервной системы и периферического нейромоторного аппарата. Освещены вопросы

диагноза и дифференциального диагноза, описана патологическая анатомия, а также принципы нейровизуализационной и нейрофизиологической диагностики первичных аутоиммунных неврологических заболеваний. Особое место в руководстве отводится проблеме патогенетического лечения. Книга предназначена для неврологов, специалистов электрофизиологической и рентгенорадиологической диагностики, а также иммунологов, патологоанатомов и для использования в педагогическом процессе.



Болезни нервной системы - механизмы развития, диагностика и лечение/ под ред. Е. И. Гусева, А. Б. Гехт. - Москва: Буки-Веди, 2017. - 839 с.: ил. - Библиогр. в конце гл. - ISBN 978-5-4465-1444-1 (в пер.): 1,00.

Шифр Х Б 792

Книга посвящена болезням нервной системы, в том числе патологии периферической нервной системы, боли, эпилепсии и другим, представляющим значительное экономическое бремя, являющимися причинами смерти, инвалидизации или снижения качества жизни


миллионов людей во всем мире. Представлены данные ведущих отечественных и зарубежных неврологов, психиатров, специалистов в области фундаментальных наук, отражающие последние достижения в изучении патогенеза, диагностики и лечения неврологических и коморбидных им заболеваний. Монография основана на материалах конференции с международным участием (Москва, 2017), посвященной 25-летию Российско-Германского общества неврологов и 90-летию профессора Б.М. Гехта. Предназначена для неврологов, нейрохирургов, терапевтов, педиатров, психиатров, специалистов в области нейровизуализации и функциональной диагностики, научных сотрудников и студентов старших курсов медицинских ВУЗов.



Болезни мозга - медицинские и социальные аспекты: [сборник]/ [Р. Шакир, Э. Беги, Е. И. Гусев и др.]; под ред. Е. И. Гусева, А. Б. Гехт. - Москва: Буки-Веди, 2016. - 767 с.: ил. - Библиогр. в конце ст. - Текст на рус., англ. яз. - Авт. указ. в содерж. - ISBN 978-5-4465-1016-0 (в пер.): 1,00.

Шифр Х Б 792

Книга посвящена болезням мозга, которые представляют глобальное экономическое бремя для общества, становятся причинами смерти, инвалидизации или существенного снижения качества жизни миллионов людей во всех странах мира.




Современная эпилептология: проблемы и решения/ [Э. Перукка, В. А. Хаузер, В. А. Карлов и др.]; под ред. Е. И. Гусева, А. Б. Гехт. - Москва: Буки-Веди, 2015. - 519 с.: ил. - Библиогр. в конце гл. - Авт указ. в содерж. - ISBN 978-5-4465-0639-2 (в пер.): 500,00.

Шифр X C 568

Книга посвящена эпилепсии - одной из наиболее важных мультидисциплинарных проблем современной медицины. Отражены результаты последних достижений в области эпидемиологии, патогенеза, диагностики и лечения эпилепсии.

Представлены данные о коморбидных пограничных психических расстройствах и методах их коррекции. Выделены подходы к хирургическому лечению фармакорезистентных форм эпилепсии. Книга предназначена для врачей-неврологов, нейрохирургов, терапевтов, педиатров, психиатров, реаниматологов, специалистов и области нейровизуализации и функциональной диагностики, научных сотрудников и студентов старших курсов медицинских ВУЗов.




Пограничные психические расстройства: фундаментальные, клинические и социальные аспекты/ под ред. Е. И. Гусева, А. Б. Гехт, А. С. Аведисовой, Н. В. Гуляевой. - Москва: ФЦОЗ, 2014. - 591 с. - Библиогр. в конце гл. - Текст на рус., англ. яз. - ISBN 978-5-9904356-1-2 (в пер.): 1000,00.

Шифр X П 437

Книга посвящена пограничным психическим расстройствам - одной из самых значимых в медицинском, психологическом и социальном плане мультидисциплинарных проблем современной медицины.

Представлены различные теоретические и клинические аспекты данной проблемы; значительное внимание уделено эпидемиологии, механизмам патогенеза, нейропластичности и коморбидности при пограничной психической патологии. Представлена клиническая картина различных синдромов, освещены современные возможности диагностики, медикаментозного и нелекарственного лечения данной группы расстройств. Особое внимание уделено фармакотерапии, современным, основанным на принципах доказательной медицины клиническим рекомендациям. Книга основана на материалах конференции с участием ведущих отечественных и иностранных специалистов. Предназначена для психиатров, психотерапевтов, неврологов, терапевтов, врачей общей практики, клинических психологов, социальных работников, ординаторов, студентов медицинских ВУЗов.



Morris, Ch. G.
Understanding Psychology/ Ch. G. Morris,
A. A. Maisto. - 10th ed. - Harlow, Essex: Pearson, 2014. - 612
p.: ill. - Bibliogr. ref.: 582-583. - Index: P. 585-612. - On the title
and cov.: Pearson new international edition. - ISBN 978-1-292-
03930-5: 18447,83.


Шифр 3563 М 86

Understanding Psychology, 10/e, presents a scientific, current overview of the fundamental concepts of psychology. The authors highlight enduring issues that unite all subfields of psychology: Person-Situation,

Nature-Nurture, Stability-Change, Diversity-Universality, and Mind-Body. These enduring issues help readers learn the surprising unity and coherence of the diverse and exciting science of psychology.

MyPsychLab is an integral part of the Morris/Maisto program. Engaging activities and assessments provide a teaching and learning system that helps students apply psychological concepts to everyday life. With MyPsychLab, students can watch videos on psychological research and applications, participate in virtual classic experiments, and develop critical thinking skills through writing.

Биология




Учебное пособие к практическим занятиям по генетике/
РНИМУ им. Н. И. Пирогова, каф. биологии им. акад.
В. Н. Ярыгина педиатр. фак.; [сост.: А. И. Мустафин,
В. В. Глинкина, Т. Н. Ивченко и др.]. - Москва: РНИМУ им.
Н. И. Пирогова, 2018. - ISBN 978-5-88458-393-1: 75-00.
Ч. 1. - 2018. - 82 с.: ил. - ISBN 978-5-88458-394-8: 75,00.

Шифр XVI У 912

Учебное пособие к практическим занятиям по
генетике [Электронный ресурс] . Ч. 1/ РНИМУ им.
Н. И. Пирогова, каф. биологии им. акад. В. Н. Ярыгина
педиатр. фак.; [сост.: А. И. Мустафин, В. В. Глинкина,
Т. Н. Ивченко и др.]. - Электрон. текст. дан. - Москва, 2018. - Adobe Acrobat Reader. -

Режим доступа:
<http://rsmu.informsystema.ru/login-user?login=Читатель&password=010101>.

Учебное пособие предназначено для самостоятельной работы студентов на практических занятиях по генетике. Учебное пособие подготовлено в соответствии с требованиями Федерального государственного образовательного стандарта высшего профессионального образования по направлениям подготовки 060103 «Педиатрия», 060101 «Лечебное дело», 060105 «Стоматология».



Учебное пособие к практическим занятиям по генетике/ РНИМУ им. Н. И. Пирогова, каф. биологии им. акад. В. Н. Ярыгина педиатр. фак.; [сост.: А. И. Мустафин, В. В. Глинкина, Т. Н. Ивченко и др.]. - Москва: РНИМУ им. Н. И. Пирогова, 2018. - ISBN 978-5-88458-393-1: 55-00. Ч. 2. - 2018. - 55 с.: ил. - ISBN 978-5-88458-395-5: 55,00.

Шифр XVI У 912

Учебное пособие к практическим занятиям по генетике [Электронный ресурс] . Ч. 2/ РНИМУ им. Н. И. Пирогова, каф. биологии им. акад. В. Н. Ярыгина педиатр. фак.; [сост.: А.И. Мустафин, В. В. Глинкина, Т. Н. Ивченко и др.]. -

Электрон. текст. дан. - Москва, 2018. - Adobe Acrobat Reader. - Режим доступа: <http://rsmu.informsystema.ru/login-user?login=Читатель&password=010101>.

Учебное пособие предназначено для самостоятельной работы студентов на практических занятиях по генетике. Учебное пособие подготовлено в соответствии с требованиями Федерального государственного образовательного стандарта высшего профессионального образования по направлениям подготовки 060103 «Педиатрия», 060101 «Лечебное дело», 060105 «Стоматология».



Учебное пособие к практическим занятиям по генетике/ РНИМУ им. Н. И. Пирогова, каф. биологии им. акад. В. Н. Ярыгина педиатр. фак.; [сост.: А. И. Мустафин, В. В. Глинкина, Т. Н. Ивченко и др.]. - Москва: РНИМУ им. Н. И. Пирогова, 2018. - ISBN 978-5-88458-393-1: 70-00. Ч. 3. - 2018. - 79 с.: ил. - Библиогр.: С. 79. - ISBN 978-5-88458-396-2: 70,00.

Шифр XVI У 912

Учебное пособие к практическим занятиям по генетике [Электронный ресурс] . Ч. 3 / РНИМУ им. Н. И. Пирогова, каф. биологии им. акад. В. Н. Ярыгина педиатр. фак. ; [сост. : А. И. Мустафин, В. В. Глинкина, Т. Н. Ивченко и др.]. - Электрон. текст. дан. - Москва, 2018. - Adobe Acrobat Reader. - Режим доступа: <http://rsmu.informsystema.ru/login-user?login=Читатель&password=010101>.

Учебное пособие предназначено для самостоятельной работы студентов на практических занятиях по генетике. Учебное пособие подготовлено в соответствии с требованиями Федерального государственного образовательного стандарта высшего профессионального образования по направлениям подготовки 31.05.02 «Педиатрия», 31.05.01 «Лечебное дело», 31.05.03 «Стоматология».



Биология: [учебник для медицинских вузов]/
[А. Г. Мустафин, В. Б. Захаров, И. Г. Волков и др.]; под
ред. А. Г. Мустафина. - Москва: Кнорус, 2019. - 727 с.: ил. -
(Специалитет). - Библиогр.: С. 726-727. - Авт. указ. на С. 7. -
ISBN 978-5-406-06796-3: 990,00.


Шифр XVI Б 634

Изложен курс биологии для студентов медицинских вузов.

Охарактеризованы новые биологические (биомедицинские)

дисциплины геномика, протеомика, метаболомика, биология живых систем, освещены основные свойства жизни, приведены основные

гипотезы происхождения жизни. Биологические основы жизнедеятельности и развития живых форм, включая человека, рассмотрены в соответствии со всеобщими уровнями организации жизни. Определены принципиальные события, обуславливающие эволюционный процесс на молекулярно-генетическом, клеточном, онтогенетическом, популяционно-видовом и биогеоценотическом уровнях организации жизни. Изложены особенности проявления общебиологических закономерностей в индивидуальном развитии и популяциях людей, их значимость для медицинской практики. Особое внимание уделено биосоциальной сущности человека и его роли во взаимоотношениях с природой, а также вопросам общей экологии и экологии человека. В области экологии детально рассмотрены вопросы медицинской паразитологии. Рассмотрены современные представления об антропогенезе, расах человека и расогенезе, об адаптивных (экологических) типах людей. Соответствует ФГОС последнего поколения. Для студентов медицинских вузов, обучающихся по специальностям Лечебное дело, Педиатрия, Стоматология, Фармация.



Щербо, С. Н.

**Персонализированная медицина: в 7 т. Т. 1/
С. Н. Щербо, Д. С. Щербо. - Москва: РУДН, 2016. - ISBN
978-5-209-07031-3 (в пер.): 900,00.**

**Т. 1: Биологические основы. - 2016. - 223 с. - Библиогр. в
конце гл. - ISBN 978-5-209-07032-0: 900,00.**

Шифр VI Щ 66

Монография знакомит читателей с быстро развивающейся в мире персонализированной медициной. Даются определения основных понятий, представлены исторические периоды и этапы становления указанного направления, которое неразрывно связано с развитием естествознания и медицинской науки. Персонализированная медицина стала реальностью после определения последовательности генома человека, а также внедрения технологий исследования однонуклеотидного полиморфизма, генотипирования и др. Даются представления о современных клинических биомаркерах и омиксных подходах: метаболом, геном, транскриптом, совокупности некодирующих РНК, протеомика и пептидомика, экзосом, а также микробиом и метагеном человека. Обсуждаются результаты крупных международных проектов в области персонализированной медицины, связанных с индивидуальными подходами к диагностике, лечению и тестированию на предрасположенность к различным заболеваниям с применением современных молекулярно-генетических методов лабораторной медицины. Особое внимание уделяется анализу индивидуального состояния микробиоты различных органов и тканей человека, что дает основу для дальнейшего развития персонализированной медицины. Отдельная глава посвящена системной биологии и интерактомике, а также методам молекулярной визуализации, в частности флуоресцентным белкам, молекулярным зондам и биосенсорам. Издание предназначено для врачей различных специальностей, преподавателей, ординаторов, аспирантов и студентов старших курсов биологических и медицинских высших учебных заведений.

История медицины



Гладких, П. Ф.

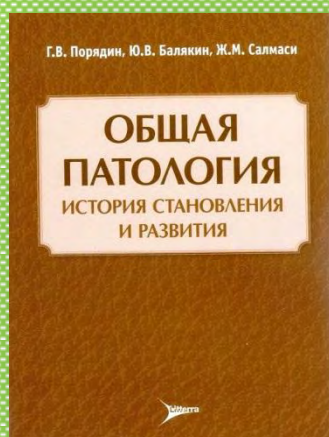
Здравоохранение и военная медицина в битве за Ленинград глазами историка и очевидцев. 1941-1944 гг.: очерки истории отечественной военной медицины/ П. Ф. Гладких. - Санкт-Петербург : Дмитрий Буланин, 2006. - [52] л. ил.: ил. - Библиогр. в конце гл. - ISBN 5-86007-529-4: 3,89.

Шифр XVII Г 522

Монография заслуженного работника высшей школы РФ, доктора медицинских наук, профессора Павла Федоровича Гладких продолжает серию "Очерки истории отечественной военной

медицины" (Гладких П.Ф., Локтев А.Е. Служба здоровья в Великой Отечественной войне 1941-1945 гг. СПб.: "Дмитрий Буланин", 2005) и посвящена истории военного и гражданского здравоохранения в Ленинграде и на Ленинградском фронте в 1941-1944 гг. Книга основана на новых архивных

материалах и свидетельствах очевидцев - не только медиков, но и их пациентов. Перед читателем разворачивается впечатляющая картина профессионального подвига медицинских работников - деятельность в условиях фронта и госпиталей, специфика болезней населения, проблемы детства и материнства, противоэпидемические мероприятия, работа учебных и научных медицинских заведений и т. д. Монография иллюстрирована уникальными архивными фотоснимками и будет интересна не только специалистам, но и широкому кругу читателей.



Порядин, Г. В.
Общая патология: патологическая анатомия, патологическая физиология: история становления и развития/ Г. В. Порядин, Ю. В. Балякин, Ж. М. Салмаси. - Москва: Литтерра, 2018. - 255 с.: портр. - Библиогр.: С. 248-249. - Имен. указ.: С. 250-255. - ISBN 978-5-4235-0313-0: 450,00.

Шифр XVII П 609

В книге представлена история развития общей патологии, основанная на конкретных фактах в их хронологической последовательности, мыслях, идеях и гипотезах конкретных исторических личностей, предопределивших формирование важнейшего направления фундаментальной медицины. Независимо от времени они связывают разрозненные факты в единое целое, раскрывают их внутреннюю логическую связь и тем самым позволяют получить представление о путях исторического развития общей патологии. Авторы стремились показать, с одной стороны, мировые тенденции развития патологии, а с другой – особенности ее развития в нашей стране. Изложенные в книге сведения несомненно окажутся полезными патофизиологам, патологоанатомам, специалистам, занимающимся проблемами патологии, студентам, аспирантам медицинских ВУЗов.

Социология



Величковский, Б.
Социальная биология человека: введение в научную специальность: учебное пособие / Б. Т. Величковский, Н. В. Полунина; РНИМУ им. Н. И. Пирогова. - Москва: Тигле, 2013. - 237 с. - Библиогр.: С. 224-232. - ISBN 978-5-903558-12-4 (в пер.): 1,00.

Шифр 60.5 В 276

Изучение проблемы жизнеспособности нации требует привлечения данных экономики, демографии, социологии, физиологии, генетики, психологии, медицины, что указывает на необходимость создания

новой интегральной науки социальной биологии человека. Уже сейчас в актив науки социальной биологии человека можно отнести выяснение механизмов влияния покупательной способности и социального неравенства населения на состояние общественного здоровья. Общая смертность населения, смертность в трудоспособном возрасте и репродуктивные потери тем меньше, чем выше покупательная способность (средняя оплата труда) в данном административно-территориальном образовании. Ожидаемая продолжительность жизни, наоборот, тем больше, чем выше покупательная способность населения. На основе синтеза общественных и биологических наук определены условия «сбережения народа» и устойчивого развития России.

Труды преподавателей РНИМУ

им. Н. И. Пирогова



Учебное пособие к практическим занятиям по частной гистологии (сердечно-сосудистая система, нервная система, органы чувств)/ РНИМУ им. Н. И. Пирогова, каф. гистологии, эмбриологии и цитологии лечеб. фак.; [сост.: В. В. Глинкина, Л. А. Князева, А. В. Быков и др.]; под ред. В. В. Глинкиной. - 2-е изд., испр. и доп. - Москва: РНИМУ им. Н. И. Пирогова, 2018. - 63 с.: ил. - Библиогр.: С. 63. - ISBN 978-5-88458-389-4: 29,33.

Шифр II У 912

Учебное пособие к практическим занятиям по частной гистологии (сердечно-сосудистая система, нервная система, органы чувств) [Электронный ресурс]/ РНИМУ им. Н. И. Пирогова, каф. гистологии, эмбриологии и цитологии лечеб. фак.; [сост.: В. В. Глинкина, Л. А. Князева, А. В. Быков и др.]; под ред. В. В. Глинкиной. - Москва, 2018. - Adobe Acrobat Reader. - Режим доступа:

<http://rsmu.informsystema.ru/login-user?login=Читатель&password=010101>.

Пособие предназначено для самостоятельной работы студентов медицинских вузов на практических занятиях по частной гистологии.



Учебное пособие к практическим занятиям по гистологии (пищеварительная система, дыхательная система, кожа и ее производные)/ [сост.: В. В. Глинкина, Л. А. Князева, Л. А. Быков и др.]; под ред. В. В. Глинкиной; РНИМУ им. Н. И. Пирогова, каф. гистологии, эмбриологии и цитологии лечеб. фак. - Москва: РНИМУ им. Н. И. Пирогова, 2018. - 71 с.: ил. - Библиогр.: С. 70. - ISBN 978-5-88458-400-6: 65,00.

Шифр II У 912

Учебное пособие к практическим занятиям по гистологии (пищеварительная система, дыхательная система, кожа и ее производные) [Электронный ресурс]/ [сост.: В. В. Глинкина, Л. А. Князева, Л. А. Быков и др.]; под ред. В. В. Глинкиной; РНИМУ им. Н. И. Пирогова, каф. гистологии, эмбриологии и цитологии лечеб. фак. - Электрон. текст. дан. - Москва, 2018. - Adobe Acrobat Reader. - Режим доступа:
<http://rsmu.informsystema.ru/login-user?login=Читатель&password=010101>.

Учебное пособие предназначено для самостоятельной работы студентов, обучающихся по образовательным программам «Лечебное дело», «Педиатрия», «Стоматология», на практических занятиях по цитологии, эмбриологии и общей гистологии.



Учебное пособие к практическим занятиям по частной гистологии (органы кроветворения и иммунной защиты, эндокринная система)/ РНИМУ им. Н. И. Пирогова, каф. гистологии, эмбриологии и цитологии лечеб. фак.; [сост.: В. В. Глинкина, А. В. Быков, Л. А. Князева и др.]; под ред. В. В. Глинкиной. - 2-е изд., испр. и доп. - Москва : РНИМУ им. Н. И. Пирогова, 2018. - 64 с.: ил. - Библиогр.: С. 64. - ISBN 978-5-88458-388-7: 25,20.

Шифр II У 912

Учебное пособие к практическим занятиям по частной гистологии (органы кроветворения и иммунной защиты, эндокринная система) [Электронный ресурс]/ РНИМУ им. Н. И. Пирогова, каф. гистологии, эмбриологии и цитологии лечеб. фак.; [сост.: В. В. Глинкина, А. В. Быков, Л. А. Князева и др.]; под ред. В. В. Глинкиной. - Электрон. текстовые дан. - Москва, 2018. - Adobe Acrobat Reader. - Режим доступа: <http://rsmu.informsystema.ru/login-user?login=Читатель&password=010101>.

Пособие предназначено для самостоятельной работы студентов медицинских вузов на практических занятиях по частной гистологии.



Периферическая нервная система. Органы чувств: тестовые задания для модульного контроля: учебное пособие/ [Е. Н. Галейся, Я. В. Гурин, К. Т. Зайцев и др.]; под ред. Е. Н. Галейся ; РНИМУ им. Н. И. Пирогова, каф. морфологии мед.-биол. фак., каф. анатомии лечеб. фак. - Москва : РНИМУ им. Н. И. Пирогова, 2018. - 60 с. - Библиогр.: С. 60. - ISBN 978-5-88458-407-5: 60,00.

Шифр II П 274

Периферическая нервная система. Органы чувств [Электронный ресурс]: тестовые задания для модульного контроля: учебное пособие / [Е. Н. Галейся, Я. В. Гурин, К. Т. Зайцев и др.]; под ред. Е. Н. Галейся; РНИМУ им. Н. И. Пирогова, каф. морфологии мед.-биол. фак., каф. анатомии лечеб. фак. - Электрон. текст. дан. - Москва, 2018. - Adobe Acrobat Reader. - Режим доступа: <http://rsmu.informsystema.ru/login-user?login=Читатель&password=010101>.

Учебное пособие содержит тестовые задания с эталонами ответов для прохождения модульного контроля по темам "Периферическая нервная система" и "Органы чувств" по дисциплинам "Анатомия" и "Морфология". Пособие предназначено для студентов первого и второго курсов медицинского вуза по специальностям 31.05.01 - Лечебное дело, 31.05.02 - Педиатрия, 30.05.02 - Медицинская биофизика, 30.05.01 - Медицинская биохимия, 30.05.03 - Медицинская кибернетика, направлению подготовки 06.03.01 - Биология (академический бакалавриат) и написано в соответствии с действующим ФГОС и рабочими программами по соответствующим специальностям.



Остеология. Краниология. Артросиндесмология: тестовые задания для модульного контроля: учебное пособие/ [Я. Б. Владимирова, Е. Н. Галейся, В. В. Куликов и др.]; под ред. Е. Н. Галейся; РНИМУ им. Н. И. Пирогова, каф. морфологии мед.-биол. фак., каф. анатомии лечеб. фак. - Москва: РНИМУ им. Н. И. Пирогова, 2018. - 63 с. - Библиогр.: С. 62. - ISBN 978-5-88458-405-1: 60,00.

Шифр II О-763

Остеология. Краниология. Артросиндесмология [Электронный ресурс]: тестовые задания для модульного контроля : учебное пособие/

[Я. Б. Владимирова, Е. Н. Галейся, В. В. Куликов и др.]; под ред. Е. Н. Галейся; РНИМУ им. Н. И. Пирогова, каф. морфологии мед.-биол. фак., каф. анатомии лечеб. фак. - Электрон. текст. дан. - Москва, 2018. - Adobe Acrobat Reader. - Режим доступа:

<http://rsmu.informsystema.ru/login-user?login=Читатель&password=010101>.

Учебное пособие содержит тестовые задания с эталонами ответов для прохождения модульного контроля по темам "Остеология. Краниология" и "Артросиндесмология" по дисциплинам "Анатомия" и "Морфология". Пособие предназначено для студентов первого и второго курсов медицинского вуза по специальностям 31.05.01 - Лечебное дело, 31.05.02 - Педиатрия, 30.05.02 - Медицинская биофизика, 30.05.01 - Медицинская биохимия, 30.05.03 - Медицинская кибернетика, направлению подготовки 06.03.01 - Биология (академический бакалавриат) и написано в соответствии с действующим ФГОС и рабочими программами по соответствующим специальностям.



Миология: тестовые задания для модульного контроля: учебное пособие/ [О. А. Башмаков, Я. Б. Владимирова, Е. Н. Галейся и др.]; под ред. Е. Н. Галейся; РНИМУ им. Н. И. Пирогова, каф. морфологии мед.-биол. фак., каф. анатомии лечеб. фак. - Москва: РНИМУ им. Н. И. Пирогова, 2018. - 46 с. - Библиогр.: С. 46. - ISBN 978-5-88458-363-4: 45,00.

Шифр II М 628

Миология [Электронный ресурс]: тестовые задания для модульного контроля : учебное пособие/

[О. А. Башмаков, Я. Б. Владимирова, Е. Н. Галейся и др.] ; под

ред. Е. Н. Галейся ; РНИМУ им. Н. И. Пирогова, каф. морфологии мед.-биол. фак., каф. анатомии лечеб. фак. - Электрон. текст. дан. - Москва, 2018. - Adobe Acrobat Reader. - Режим доступа:

<http://rsmu.informsystema.ru/login-user?login=Читатель&password=010101>.

Данное учебное пособие по дисциплинам "Анатомия", "Морфология: анатомия человека, гистология, цитология" и "Морфология (анатомия, гистология, цитология)" является шестым из серии пособий, предназначенных для студентов первого и второго курсов. Пособие посвящено разделу анатомии "Миология". Его цель — помочь студентам подготовиться к сдаче тестовой части модульного контроля по данным темам, а также к экзаменационному тестированию. Пособие может служить средством самоконтроля степени усвоения учащимися учебного материала, а также будет полезным для студентов при повторении разделов анатомии на клинических кафедрах старших курсов.



Спланхнология: тестовые задания для модульного контроля: учебное пособие/ [О. А. Башмаков, Я. Б. Владимирова, Е. Н. Галейся и др.]; под ред. Е. Н. Галейся; РНИМУ им. Н. И. Пирогова, каф. морфологии мед.-биол. фак., каф. анатомии лечеб. фак. - Москва: РНИМУ им. Н. И. Пирогова, 2018. - 74 с. - Библиогр. : С. 74. - ISBN 978-5-88458-406-8:70,00.

Шифр II С 729

Спланхнология [Электронный ресурс]: тестовые задания для модульного контроля: учебное пособие/

[О. А. Башмаков, Я. Б. Владимирова, Е. Н. Галейся и др.] ; под

ред. Е. Н. Галейся; РНИМУ им. Н. И. Пирогова, каф. морфологии мед.-биол. фак., каф. анатомии лечеб. фак. - Электрон. текст. дан. - Москва, 2018. - Adobe Acrobat Reader. - Режим доступа:

<http://rsmu.informsystema.ru/login-user?login=Читатель&password=010101>.

Учебное пособие содержит тестовые задания с эталонами ответов для прохождения модульного контроля по темам "Пищеварительная система", "Дыхательная система" и "Мочеполовой аппарат" по дисциплинам "Анатомия" и "Морфология". Пособие предназначено для студентов первого и второго курсов медицинского вуза по специальностям 31.05.01 — Лечебное дело, 31.05.02 — Педиатрия, 30.05.02 — Медицинская биофизика, 30.05.01 - Медицинская биохимия, 30.05.03 - Медицинская кибернетика, направлению подготовки 06.03.01 - Биология (академический бакалавриат) и написано в соответствии с действующим ФГОС и рабочими программами по соответствующим специальностям.



Сердечно-сосудистая система. Лимфоидные органы: тестовые задания для модульного контроля: учебное пособие / [Я. Б. Владимировна, Е. Н. Галейся, Е. Н. Кокорева и др.]; под ред. Е. Н. Галейся; РНИМУ им. Н. И. Пирогова, каф. морфологии мед.-биол. фак., каф. анатомии лечеб. фак. - Москва: РНИМУ им. Н. И. Пирогова, 2018. - 71 с. – Библиогр.: С. 71. - ISBN 978-5-88458-403-7: 65,00.

Шифр II С 324

Сердечно-сосудистая система. Лимфоидные органы [Электронный ресурс]: тестовые задания для модульного контроля: учебное пособие / [Я. Б. Владимировна, Е. Н. Галейся, Е. Н. Кокорева и др.]; под ред. Е. Н. Галейся; РНИМУ им. Н. И. Пирогова, каф. морфологии мед.-биол. фак., каф. анатомии лечеб. фак. - Электрон. текст. дан. - Москва, 2018. - Adobe Acrobat Reader. - Режим доступа: <http://rsmu.informsystema.ru/login-user?login=Читатель&password=010101>.

Учебное пособие содержит тестовые задания с эталонами ответов для прохождения модульного контроля по темам "Сердечно-сосудистая система" и "Лимфатическая система" по дисциплинам "Анатомия" и "Морфология". Пособие предназначено для студентов первого и второго курсов медицинского вуза по специальностям 31.05.01 — Лечебное дело, 31.05.02 — Педиатрия, 30.05.02 — Медицинская биофизика, 30.05.01 — Медицинская биохимия, 30.05.03 — Медицинская кибернетика, направлению подготовки 06.03.01 — Биология (академический бакалавриат) и написано в соответствии с действующим ФГОС и рабочими программами по соответствующим специальностям.



Центральная нервная система: тестовые задания для модульного контроля: учебное пособие/ [Е. Н. Галейся, Л. А. Евлахова, К. Т. Зайцев и др.]; под ред. Е. Н. Галейся; РНИМУ им. Н. И. Пирогова, каф. морфологии мед.-биол. фак., каф. анатомии лечеб. фак. - Москва: РНИМУ им. Н. И. Пирогова, 2018. - 62 с. - Библиогр. : С. 62. - ISBN 978-5-88458-361-0: 60,00.

Шифр II Ц 384

Центральная нервная система [Электронный ресурс]: тестовые задания для модульного контроля: учебное пособие / [Е. Н. Галейся, Л. А. Евлахова, К. Т. Зайцев и др.]; под ред. Е. Н. Галейся ; РНИМУ им. Н. И. Пирогова, каф.

морфологии мед.-биол. фак., каф. анатомии лечеб. фак. - Электрон. текст. дан. - Москва, 2018. - Adobe Acrobat Reader. - Режим доступа: <http://rsmu.informsystema.ru/login-user?login=Читатель&password=010101>.

Учебное пособие содержит тестовые задания с эталонами ответов для прохождения модульного контроля по теме "Центральная нервная система" по дисциплинам "Анатомия" и "Морфология". Пособие предназначено для студентов первого и второго курсов медицинского вуза по специальностям 31.05.01 - Лечебное дело, 31.05.02 - Педиатрия, 30.05.02 - Медицинская биофизика, 30.05.01 - Медицинская биохимия, 30.05.03 - Медицинская кибернетика, направлению подготовки 06.03.01 - Биология (академический бакалавриат) и написано в соответствии с действующим ФГОС и рабочими программами по соответствующим специальностям.



Патофизиология слюнных желез: учебное пособие/ сост.: Г. В. Порядин, Ж. М. Салмаси, Т. И. Сашкина [и др.]; РНИМУ им. Н. И. Пирогова, каф. патофизиол. и клин. патофизиологии. - Москва: РНИМУ им. Н. И. Пирогова, 2018. - 47 с.: ил. - Библиогр.: С. 47. - ISBN 978-5-88458-392-4: 50,00.


Шифр V П 206

Патофизиология слюнных желез [Электронный ресурс]: [учебное пособие для самостоятельной работы студентов стоматологических факультетов медицинских вузов]/ РНИМУ им. Н. И. Пирогова, каф. патофизиол. и клин. патофизиологии; сост.: Г. В. Порядин, Ж. М. Салмаси,

Т. И. Сашкина [и др.]. - Электрон. текстовые дан. - Москва, 2018. - Загл. с экрана. - Adobe Acrobat Reader. - Режим доступа: <http://rsmu.informsystema.ru/login-user?login=Читатель&password=010101>.

Учебное пособие направлено на теоретическое изучение вопросов патогенеза, клиники, принципов лечения заболеваний слюнных желез и предназначено для работы студентов в аудитории и во

внеаудиторное время. Учебное пособие подготовлено в соответствии с требованиями Федерального государственного образовательного стандарта высшего профессионального образования по направлению подготовки 060105 «Стоматология», рабочей программой по курсу 14.03.03 «Патофизиология. Патофизиология головы и шеи». Для студентов II курса медицинских вузов по специальности «Стоматология» и врачей, проходящих переподготовку.



Inzevatkina, S.M.
Manual of microbiology: manual for foreign students and international faculties of medical universities. Pt. 2/ S. M. Inzevatkina, L. I. Kafarskaya, A. P. Pikina ; Rus. Nat. Research Med. Univ. N. Y. Pirogov. - Moscow : Rus. Nat. Research Med. Univ, 2019. - 328 p.: il. - Ref.: P. 314-315. - ISBN 978-5-00077-848-7: 1,00.

Шифр V I-70

Inzevatkina, S.M.
Manual of microbiology [Electronic resource]: manual for foreign students and international faculties of medical universities. Pt. 1 / S. M. Inzevatkina, L. I. Kafarskaya, A. P. Pikina ; Rus. Nat. Research Med. Univ. N. Y. Pirogov. - Электрон. дан. - Moscow, 2017. - Adobe Acrobat Reader. - Mode of access: <http://rsmu.informsystema.ru//login-user?login=Читатель&password=010101>.

The Manual is intended for studying the microbiology on practical lessons by foreign students and students of International Faculties in English language at Russian Medical Universities. The book is written in accordance with the Programme on Microbiology for the students of medical departments of Medical Universities. The Manual contains two parts. Part II is devoted to the Medical Microbiology and includes the sections describing the biological properties of the main bacterial and viral causative agents and principles of laboratory diagnosis, prophylaxis and treatment of the infections caused by those pathogens. The current addition reflects the newest advances in fundamental concepts and molecular mechanisms of microbial diseases and development of modern laboratory and diagnostic technologies. Special attention is paid to individual work of students. Each practical lesson of the Manual of Microbiology contains tables, pictures, schemes, tasks, cases, questions, which are necessary for complete comprehensibility of the subject. Each section is finished by tests for self-assessment for a full comprehension of the material.



Возбудители бактериальных воздушно-капельных инфекций: учебное пособие / [сост. Л. И. Кафарская, О. Ю. Борисова, Е. Е. Донских и др.]; под общ. ред. Л. И. Кафарской; РНИМУ им. Н. И. Пирогова, каф. микробиологии и вирусологии. - 3-е изд., испр. и доп. - Москва: РНИМУ им. Н. И. Пирогова, 2018. - 116 с. - ISBN 978-5-88458397-9: 95,00.

Шифр V B 64

Возбудители бактериальных воздушно-капельных инфекций [Электронный ресурс]: учебное пособие/ [сост. Л. И. Кафарская, О. Ю. Борисова, Е. Е. Донских и др.];

под общ. ред. Л. И. Кафарской; РНИМУ им. Н. И. Пирогова, каф. микробиологии и вирусологии. - Электрон. текстовые дан. - Москва, 2018. - Adobe Acrobat Reader. - Режим доступа:


<http://rsmu.informsystema.ru//login-user?login=Читатель&password=010101>.

В пособии представлен раздел частной бактериологии "Возбудители бактериальных воздушно-капельных инфекций" (два практических занятия). Даны планы практических занятий, подробно излагаются факторы патогенности возбудителей коклюша, дифтерии, туберкулеза, менингококковой, пневмококковой, гемофильной и микоплазменной инфекций, скарлатины, легионеллеза, патогенез вызываемых ими заболеваний и методы лабораторной диагностики, а также ситуационные задачи по отдельным разделам пособия, тесты и контрольные вопросы. В Приложениях содержится информация о составе питательных сред, используемых для бактериологической диагностики, лечебно-профилактических и диагностических биопрепаратах и прививочный календарь. Пособие составлено в соответствии с действующим ФГОС по специальностям "Лечебное дело" (31.05.01) и "Педиатрия" (31.05.02) и действующими рабочими программами по микробиологии и вирусологии и предназначено для студентов 2-3-го курсов медицинских вузов.



Аль, Сабунчи А. А.
Общественная медицина и экология = Public medicine and ecology: учебное пособие для студентов из арабских стран/ А. А. Аль Сабунчи, О. Ю. Милошкина, Аз. Аль Сабунчи. - Москва: Спринтер, 2019. - 724 с.: ил. - Текст на араб. яз. - 1,00.

Шифр VI A 56



Аль, Сабунчи А. А.
Экологические факторы и здоровье населения =
Environmental factors and population's health: учебное
пособие для студентов из арабских стран/ А. А. Аль
Сабунчи, О. А. Аль Сабунчи. - Москва: Спринтер, 2019. - 612
с: ил. - Текст на араб. яз. - 1,00.

Шифр VI A 56



Тромбоэмболия легочной артерии: учебное пособие / [И.
Г. Никитин, Е. В. Резник, О. А. Эттингер и др.]; РНИМУ им.
Н. И. Пирогова, каф. госпит. терапии № 2 лечеб. фак. -
Москва: РНИМУ им. Н. И. Пирогова, 2019. - 89 с.: ил. -
Библиогр.: С. 80-89. - Авт. указ. на обороте тит. л. - ISBN
978-5-88458-419-8: 120,00.

Шифр VII T 721

Тромбоэмболия легочной артерии [Электронный
ресурс]: учебное пособие / [И. Г. Никитин, Е. В. Резник,
О. А. Эттингер и др.]; РНИМУ им. Н. И. Пирогова, каф.
госпит. терапии № 2 лечеб. фак. - Электрон. текст. дан. -

Москва, 2019. - Авт. указ. на обороте тит. л. - Adobe Acrobat Reader. - Режим доступа:
<http://rsmu.informsystema.ru/login-user?login=Читатель&password=010101>.

Учебное пособие "Тромбоэмболия легочной артерии" составлено в соответствии с действующими ФГОС по специальности 31.05.01 — "Лечебное дело" с целью приобретения знаний и практических навыков. Пособие соответствует учебным требованиям формирования широко мыслящего специалиста, владеющего компетентностным подходом в диагностике и лечении тромбоэмболии легочной артерии. Предназначено для студентов 5-7 курсов медицинских ВУЗов. Может быть использовано при подготовке к практическим занятиям, промежуточной аттестации по программе дисциплины "Госпитальная терапия" и Итоговой Государственной Аттестации, а также в программе обучения ординаторов по специальностям 31.08.49 — "Терапия", 31.08.36 — "Кардиология", 31.08.12 — "Функциональная диагностика", аспирантов по специальностям 14.01.04 — "Внутренние болезни" и 14.01.05 — "Кардиология", а также врачей, проходящих профессиональную переподготовку по данным специальностям.



Желтуха в клинической практике: учебно-методическое пособие / А. Н. Иванов, Э. П. Яковенко, Н. А. Агафонова, А. В. Яковенко; РНИМУ им. Н. И. Пирогова, каф. гастроэнтерологии и диетологии фак. доп. проф. образования. - Москва : РНИМУ им. Н. И. Пирогова, 2018. - 59 с.: ил. - Библиогр.: С. 59. - ISBN 978-5-88458-410-5: 70,00.

Шифр VII Ж 525

Желтуха в клинической практике [Электронный ресурс]: учебно-методическое пособие / А. Н. Иванов, Э. П. Яковенко, Н. А. Агафонова, А. В. Яковенко ; РНИМУ им. Н. И. Пирогова, каф. гастроэнтерологии и диетологии фак.

доп. проф. образования. - Электрон. текст. дан. - Москва, 2018. - Adobe Acrobat Reader. - Режим доступа:

<http://rsmu.informsystema.ru/login-user?login=Читатель&password=010101>.

В пособии представлены материалы по наиболее важным аспектам дифференциальной диагностики различных видов нарушения обмена билирубина, встречающихся в практической работе гастроэнтерологов, терапевтов, хирургов и врачей других специальностей. Рассмотрены патогенетические механизмы, алгоритмы проведения клинической, лабораторно-инструментальной диагностики и особенности течения желтухи различной этиологии. Пособие составлено в соответствии с действующими ФГОС по специальностям 31.05.01 «Лечебное дело», 31.05.02 «Педиатрия», 31.08.28 «Гастроэнтерология», рабочими программами по гастроэнтерологии и предназначено для самостоятельной работы студентов 5-6-х курсов медицинского вуза по специальности «Лечебное дело», «Педиатрия» и врачей, проходящих повышение квалификации и профессиональную переподготовку по гастроэнтерологии.



Потемкин, В. В. Сборник методических рекомендаций по дисциплине "Эндокринология" [Текст]: учебное пособие / В. В. Потемкин; РНИМУ им. Н. И. Пирогова, каф. эндокринологии лечеб. фак. - Москва: РНИМУ им. Н. И. Пирогова, 2018. - 132 с. - Библиогр. в конце гл. - На обл. авт. не указ. - ISBN 978-5-88458-416-7: 110,00.

Шифр VII П 641

Потемкин, В. В. Сборник методических рекомендаций по дисциплине "Эндокринология" [Электронный ресурс]: учебное пособие /

В. В. Потемкин; РНИМУ им. Н. И. Пирогова, каф. эндокринологии лечеб. фак. - Электрон. текст. дан. - Москва, 2018. - На обл. авт. не указ. - Adobe Acrobat Reader. - Режим доступа:

<http://rsmu.informsystema.ru/login-user?login=Читатель&password=010101>.

Данные рекомендации отражают современный взгляд на вопросы этиологии, патогенеза, диагностики эндокринных заболеваний и их лечение. Сахарный диабет является всемирной эпидемией и приоритетом первого порядка национальных систем здравоохранения всех стран мира. Поэтому вопросам лечения сахарного диабета уделяется первостепенное значение. Пособие составлено в соответствии с действующим ФГОС по специальности 31.05.01 — "Лечебное дело". Предназначено для студентов 5-го и 6-го курса.



Воспалительные заболевания пищевода: учебно-методическое пособие / А. Н. Иванов, Э. П. Яковенко, Н. А. Агафонова, А. В. Яковенко ; РНИМУ им. Н. И. Пирогова, каф. гастроэнтерологии и диетологии фак. доп. проф. образования. - Москва: РНИМУ им. Н. И. Пирогова, 2018. - 59 с. : ил. - Библиогр.: С. 58-59. - ISBN 978-5-88458-409-9: 70,00.

Шифр VII В 77

Воспалительные заболевания пищевода [Электронный ресурс]: учебно-методическое пособие / А. Н. Иванов, Э. П. Яковенко, Н. А. Агафонова,

А. В. Яковенко; РНИМУ им. Н. И. Пирогова, каф. гастроэнтерологии и диетологии фак. доп. проф. образования. - Электрон. текст. дан. - Москва, 2018. - Adobe Acrobat Reader. - Режим доступа: <http://rsmu.informsystema.ru/login-user?login=Читатель&password=010101>.

В пособии представлены наиболее важные аспекты дифференциальной диагностики и современных методов лечения воспалительных заболеваний пищевода. Рассмотрены алгоритмы проведения клинической, лабораторно-инструментальной диагностики и особенности течения эзофагитов различной этиологии. Пособие составлено в соответствии с действующими ФГОС по специальностям 31.05.01 «Лечебное дело», 31.05.02 «Педиатрия», 31.08.28 «Гастроэнтерология», рабочими программами по гастроэнтерологии и предназначено для студентов 5-6-х курсов медицинского вуза и врачей, проходящих повышение квалификации и профессиональную переподготовку по гастроэнтерологии.



Демидова, Т. Ю.
Ожирение и коморбидные состояния. Современные принципы управления и ожидаемые перспективы: учебное пособие / Т. Ю. Демидова, Е. Ю. Грицкевич; РНИМУ им. Н. И. Пирогова, каф. эндокринологии лечеб. фак. - Москва: РНИМУ им. Н. И. Пирогова, 2018. - 33 с.: ил. - Библиогр.: С. 30. - ISBN 978-5-88458-412-9: 30,00.

Шифр VII Д 304

Демидова, Т. Ю.
Ожирение и коморбидные состояния. Современные принципы управления и ожидаемые перспективы

[Электронный ресурс]: учебное пособие / Т. Ю. Демидова, Е. Ю. Грицкевич; РНИМУ им. Н. И. Пирогова, каф. эндокринологии лечеб. фак. - Электрон. текст. дан. - Москва, 2018. - Adobe Acrobat Reader. - Режим доступа:
<http://rsmu.informsystema.ru/login-user?login=Читатель&password=010101>.

Учебное пособие составлено в соответствии с требованиями ФГОС по специальности 31.05.01 "Лечебное дело". Пособие рекомендовано для студентов медицинских высших учебных заведений и ординаторов, врачей общей практики, терапевтов, эндокринологов. В данном учебном пособии рассматривается ожирение как хроническое заболевание, освещено современное состояние проблемы. Представлены современные взгляды на "парадоксы" ожирения, классификацию, этиопатогенез, диагностику ожирения, продемонстрированы потенциальные механизмы коморбидности. Подробно отражены современные возможности адекватного лечения данной патологии.



Демидова, Т. Ю.
Преиабет. Современные возможности диагностики и лечения: учебное пособие / Т. Б. Демидова, Ф. О. Ушанова; РНИМУ им. Н. И. Пирогова, каф. эндокринологии лечеб. фак. - Москва: РНИМУ им. Н. И. Пирогова, 2019. - 47 с.: ил. - Библиогр.: С. 40-42. - На обл. авт. не указ. - ISBN 978-5-88458-422-8: 75,00.

Шифр VII Д 304

Демидова, Т. Ю.
Преиабет. Современные возможности диагностики и лечения [Электронный ресурс]: учебное пособие /

Т. Б. Демидова, Ф. О. Ушанова; РНИМУ им. Н. И. Пирогова, каф. эндокринологии лечеб. фак. - Москва, 2019. - На обл. авт. не указ. - Adobe Acrobat Reader. - Режим доступа:
<http://rsmu.informsystema.ru/login-user?login=Читатель&password=010101>.

В учебном пособии представлены данные эпидемиологии, этиологии и патогенеза предиабетических состояний. Подробно описаны методы диагностики, а также возможности немедикаментозного и медикаментозного контроля при данной патологии. Учебно-методическое пособие подготовлено в соответствии с требованиями Федерального государственного образовательного стандарта Высшего профессионального образования по направлению подготовки (специальности) 31.05.01 "Лечебное дело" и предназначено для студентов старших курсов медицинских высших учебных заведений и факультетов, ординаторов. Пособие может представлять интерес для врачей-эндокринологов, терапевтов, врачей общей практики и врачей других специальностей.




Шаповальянц, С. Г.
Эндоскопические внутрипросветные вмешательства на верхних отделах пищеварительного тракта: курс лекций/ С. Г. Шаповальянц, Е. Д. Федоров, Р. В. Плахов; РНИМУ им. Н. И. Пирогова, НИЛ хирург. гастроэнтерологии и эндоскопии. - Москва: РНИМУ им. Н. И. Пирогова, 2018. - 87 с.: ил. - Библиогр. в конце гл. - ISBN 978-5-88458-415-0: 230,00.

Шифр VIII Ш 241

Шаповальянц, С. Г.
Эндоскопические внутрипросветные вмешательства на верхних отделах пищеварительного тракта [Электронный ресурс]: курс лекций/ С. Г. Шаповальянц, Е. Д. Федоров, Р. В. Плахов; РНИМУ им. Н. И. Пирогова, НИЛ хирург. гастроэнтерологии и эндоскопии. - Электрон. текст. дан. - Москва, 2018. - Adobe Acrobat Reader. - Режим доступа: <http://rsmu.informsystema.ru/login-user?login=Читатель&password=010101>.

В издании подробно изложены возможности современных эндоскопических методов диагностики и оперативного лечения пациентов с новообразованиями верхних отделов пищеварительного тракта. Курс лекций соответствует рабочему плану дополнительной профессиональной образовательной программы повышения квалификации врачей по специальности «Эндоскопия» кафедры госпитальной хирургии № 2 РНИМУ им. Н.И. Пирогова.



Хирургические болезни и госпитальная хирургия: учебно-методическое пособие/ [С. Г. Шаповальянц, А. И. Михалев, С. Е. Ларичев и др.]; под ред. С. Г. Шаповальянца, Р. В. Плахова, А. В. Шабрина; РНИМУ им. Н. И. Пирогова, каф. госпит. хирургии № 2 лечеб. фак., НИЛ хирург. гастроэнтерологии и эндоскопии. - Москва: РНИМУ им. Н. И. Пирогова, 2018. - 155 с.: ил. - Библиогр. в конце гл. - ISBN 978-5-88458-404-4: 150,00.

Шифр VIII X 501

Хирургические болезни и госпитальная хирургия [Электронный ресурс]: учебно-методическое пособие/

РНИМУ им. Н. И. Пирогова, каф. госпит. хирургии № 2 лечеб. фак. НИЛ хирург. гастроэнтерологии и эндоскопии; [сост.: С. Г. Шаповальянц, А. И. Михалев, С. Е. Ларичев и др.]; под ред. С. Г. Шаповальянца, Р. В. Плахова, А. В. Шабрина. - Электрон. текстовые дан. - Москва, 2018. - Загл. с экрана. - Adobe Acrobat Reader. - Режим доступа: <http://rsmu.informsystema.ru/login-user?login=Читатель&password=010101>.

Учебно-методическое пособие содержит материалы по организации педагогического процесса у студентов V и VI курсов очной формы обучения по курсу хирургических болезней и соответствуют рабочему плану кафедры госпитальной хирургии № 2 РНИМУ им. Н.И. Пирогова. Пособие составлено в соответствии с действующими ФГОС по специальности 31.05.01 «Лечебное дело».



Скрининг и профилактика рака молочной железы в работе врача общей практики: учебно-методическое пособие / сост.: Г. Е. Ройтберг, Н. В. Кондратова, Ж. В. Дорош, С. А. Тарабарин; РНИМУ им. Н. И. Пирогова, каф. терапии и семейной медицины. - Москва: РНИМУ им. Н. И. Пирогова, 2018. - 23 с. - ISBN 978-5-88458-391-7: 30-00.

Шифр IX С 454

Скрининг и профилактика рака молочной железы в работе врача общей практики [Электронный ресурс]: учебно-методическое пособие/ сост.: Г. Е. Ройтберг,

Н. В. Кондратова, Ж. В. Дорош, С. А. Тарабарин; РНИМУ им. Н. И. Пирогова, каф. терапии и семейной медицины. - Электрон. текст. дан. - Москва, 2018. - Adobe Acrobat Reader. - Режим доступа: <http://rsmu.informsystema.ru/login-user?login=Читатель&password=010101>.

Учебное пособие содержит материалы по практической организации работы врача общей практики и участкового врача с женщинами в части скрининга и профилактики рака молочной железы.

Пособие составлено в соответствии с действующими ФГОС по специальностям «Терапия», «Общая

врачебная практика (семейная медицина)», рабочими программами по поликлинической терапии и предназначено для врачей, получающих дополнительное профессиональное образование и проходящих переподготовку по специальности «терапия» и «общая врачебная практика (семейная медицина)».



Патология сердца и беременность: учебное пособие/ РНИМУ им. Н. И. Пирогова, каф. акушерства и гинекологии лечеб. фак.; сост.: С. Б. Керчелаева, О. В. Кузнецова, М. В. Бурденко [и др.]; под ред. Ю. Э. Доброхотовой. - Москва: РНИМУ им. Н. И. Пирогова, 2018. - 67 с.: ил. - Библиогр.: С. 67. - 80,00.

Шифр IX П 206

Патология сердца и беременность [Электронный ресурс]: учебное пособие / РНИМУ им. Н. И. Пирогова, каф. акушерства и гинекологии лечеб. фак.; сост.: С. Б. Керчелаева, О. В. Кузнецова, М. В. Бурденко [и др.]; под

ред. Ю. Э. Доброхотовой. - Электрон. текстовые дан. - Москва, 2018. - Загл. с экрана. - Adobe Acrobat Reader. - Режим доступа:

<http://rsmu.informsystema.ru/login-user?login=Читатель&password=010101>.

Учебное пособие включает в себя разделы: физиологические изменения в сердечно-сосудистой системе во время беременности, принципы диагностики и тактики ведения беременности и родов при врожденных и приобретенных пороках сердца. Пособие предназначено для студентов, обучающихся по специальности 31.05.01 «Лечебное дело», при освоении дисциплины «Акушерство и гинекология». Пособие может также представлять интерес для ординаторов и аспирантов медицинских ВУЗов.



Учебное пособие к практическим занятиям по генетике/ РНИМУ им. Н. И. Пирогова, каф. биологии им. акад. В. Н. Ярыгина педиатр. фак.; [сост.: А. И. Мустафин, В. В. Глинкина, Т. Н. Ивченко и др.]. - Москва: РНИМУ им. Н. И. Пирогова, 2018. - ISBN 978-5-88458-393-1: 75-00. Ч. 1. - 2018. - 82 с. : ил. - ISBN 978-5-88458-394-8: 75,00.

Шифр XVI У 912

Учебное пособие к практическим занятиям по генетике [Электронный ресурс]. Ч. 1 / РНИМУ им. Н. И. Пирогова, каф. биологии им. акад. В. Н. Ярыгина педиатр. фак.; [сост.: А. И. Мустафин, В. В. Глинкина,

Т. Н. Ивченко и др.]. - Электрон. текст. дан. - Москва, 2018. - Adobe Acrobat Reader.

Режим доступа:

<http://rsmu.informsystema.ru/login-user?login=Читатель&password=010101>.

Учебное пособие предназначено для самостоятельной работы студентов на практических занятиях по генетике. Учебное пособие подготовлено в соответствии с требованиями Федерального государственного образовательного стандарта высшего профессионального образования по направлениям подготовки 060103 «Педиатрия», 060101 «Лечебное дело», 060105 «Стоматология».



Учебное пособие к практическим занятиям по генетике/
РНИМУ им. Н. И. Пирогова, каф. биологии им. акад.
В. Н. Ярыгина педиатр. фак.; [сост.: А. И. Мустафин,
В. В. Глинкина, Т. Н. Ивченко и др.]. - Москва: РНИМУ им.
Н. И. Пирогова, 2018. - ISBN 978-5-88458-393-1: 55-00.
Ч. 2. - 2018. - 55 с.: ил. - ISBN 978-5-88458-395-5: 55,00.

Шифр XVI У 912

Учебное пособие к практическим занятиям по
генетике [Электронный ресурс] . Ч. 2 / РНИМУ им.
Н. И. Пирогова, каф. биологии им. акад. В. Н. Ярыгина
педиатр. фак.; [сост.: А. И. Мустафин, В. В. Глинкина,
Т. Н. Ивченко и др.]. - Электрон. текст. дан. - Москва, 2018. - Adobe Acrobat Reader.

Режим доступа:

<http://rsmu.informsystema.ru/login-user?login=Читатель&password=010101>.

Учебное пособие предназначено для самостоятельной работы студентов на практических занятиях по генетике. Учебное пособие подготовлено в соответствии с требованиями Федерального государственного образовательного стандарта высшего профессионального образования по направлениям подготовки 060103 «Педиатрия», 060101 «Лечебное дело», 060105 «Стоматология».



Учебное пособие к практическим занятиям по генетике/
РНИМУ им. Н. И. Пирогова, каф. биологии им. акад.
В. Н. Ярыгина педиатр. фак.; [сост.: А. И. Мустафин,
В. В. Глинкина, Т. Н. Ивченко и др.]. - Москва: РНИМУ им.
Н. И. Пирогова, 2018. - ISBN 978-5-88458-393-1: 70-00.
Ч. 3. - 2018. - 79 с.: ил. - Библиогр.: С. 79. - ISBN 978-5-88458-
396-2: 70,00.

Шифр XVI У 912

Учебное пособие к практическим занятиям по генетике
[Электронный ресурс] . Ч. 3 / РНИМУ им.
Н. И. Пирогова, каф. биологии им. акад. В. Н. Ярыгина
педиатр. фак.; [сост. : А. И. Мустафин, В. В. Глинкина, Т. Н. Ивченко и др.]. - Электрон.
текст. дан. - Москва, 2018. - Adobe Acrobat Reader. - Режим доступа:

<http://rsmu.informsystema.ru/login-user?login=Читатель&password=010101>.

Учебное пособие предназначено для самостоятельной работы студентов на практических занятиях по генетике. Учебное пособие подготовлено в соответствии с требованиями Федерального государственного образовательного стандарта высшего профессионального образования по направлениям подготовки 31.05.02 «Педиатрия», 31.05.01 «Лечебное дело», 31.05.03 «Стоматология».



Величковский, Б. Т.
Социальная биология человека: введение в научную специальность: учебное пособие / Б. Т. Величковский, Н. В. Полунина; РНИМУ им. Н. И. Пирогова. - Москва: Тигле, 2013. - 237 с. - Библиогр.: С. 224-232. - ISBN 978-5-903558-12-4 (в пер.): 1,00.

Шифр 60.5 В 276

Изучение проблемы жизнеспособности нации требует привлечения данных экономики, демографии, социологии, физиологии, генетики, психологии, медицины, что указывает на необходимость создания новой интегральной науки социальной биологии человека. Уже сейчас в актив науки социальной биологии человека можно отнести выяснение механизмов влияния покупательной способности и социального неравенства населения на состояние общественного здоровья. Общая смертность населения, смертность в трудоспособном возрасте и репродуктивные потери тем меньше, чем выше покупательная способность (средняя оплата труда) в данном административно-территориальном образовании. Ожидаемая продолжительность жизни, наоборот, тем больше, чем выше покупательная способность населения. На основе синтеза общественных и биологических наук определены условия «сбережения народа» и устойчивого развития России.

© НАУЧНАЯ БИБЛИОТЕКА РНИМУ ИМЕНИ Н.И. ПИРОГОВА

ПОДГОТОВИЛА М. И. ЗВОНАРЕВА