



Российский национальный
исследовательский медицинский
университет им. Н. И. Пирогова
Научная библиотека

Бюллетень новых поступлений

Выпуск 2




Москва 2018

Оглавление

Анатомия. Гистология. Эмбриология.....	3
Физиология. Биофизика. Биохимия.....	4
Фармакология. Физиотерапия. Курортология	8
Патанатомия. Патофизиология. Микробиология. Вирусология. Иммунология.....	9
Гигиена. Лечебная физкультура. Лечебное питание	11
Терапия. Педиатрия	12
Хирургия. Травматология. Стоматология. Ортопедия. Онкология. Урология.....	15


Анатомия. Гистология. Эмбриология



Netter, F. H.

**Atlas of human anatomy [Text] / Frank H. Netter. - 6th ed ; Intern. ed. - Philadelphia (PA) : Saunders : Elsevier, 2014. - 585p., pag. var. : ill. – ISBN 978-0-8089-2451-7 : 1991,75.
Шифр 3479 N 47**


Атлас анатомии человека даёт ясное и чёткое представление об анатомии человека. Схемы и таблицы "Атласа анатомии человека" создавались на компьютере. Они дают полное и точное представление об анатомических структурах тела. Эта книга послужит ценным учебным пособием для лиц, изучающих анатомию, физиологию, биологию, психологию, для будущих врачей, диетологов и специалистов по медицинской технологии и спортивных тренеров. Практикующие врачи, стоматологи и специалисты других областей также, несомненно, оценят атлас как эффективное средство обучения.



Ross, M. H.

**Histology [Text] : A Text and Atlas : with Correlated Cell and Molecular Biology / Michael H. Ross, Wojciech Pawlina. - 7th ed. - Philadelphia (PA) etc. : Wolters Kluwer : Lippincott Williams and Wilkins, 2016. - XVIII, 974 p. : ill. - Index : P. 888-906. – Intern. ed. - ISBN 978-1-4698-8931-3. - ISBN 9781469889313(ошибоч.) : 2148.00.
Шифр 3434 R 80**

Это издание идеально подходит для профессиональных медицинских работников и студентов-биологов. Медицинский бестселлер соединяет в себе текст и атлас, включает в себя подробные клинические и функциональные понятия гистологии, дополнен яркими информативными иллюстрациями и фотографиями. К каждой отдельной главе имеются полноцветные цифровые микрофотографии с точными деталями микроанатомии. Специально для этого издания около 20 процентов микрофотографий были заменены на новые, с отличным расширением и высокой степенью чёткости. Одна треть из всех иллюстраций была обновлена.



Drake, R. L.
Gray's Anatomy for students [Text] / R. L. Drake, A. Wayne Vogl, A. W. M. Mitchel ; ill. : R. Tibbitts, P.I Richardson. - 3th ed. ; Intern. ed. - Philadelphia (PA) : Elsevier, 2015. - xxv, 1161 p. : ill. - С. Index : P. 1137-1161. - ISBN 978-0-7020-5132-6 (pbc) : 3237,71. Шифр 3540 D 80

2015 BMA Medical Book Awards Highly Commended in Basic and Clinical Sciences Category! Anatomy texts just get any better than Gray's Anatomy for Students! Now in its 3rd edition, this completely revised medical textbook continues its focus on just

the core information you need for your anatomy courses, presenting everything in an easy-to-read, visually appealing format that facilitates study.

Физиология. Биофизика. Биохимия




Биохимия [Текст] : практикум : для студентов специальностей "Лечебное дело" и "Фармация" : [учебное пособие для высшего профессионального образования] / [Н. Н. Чернов, Т. Т. Березов, Е. В. Лукашева и др.]. – Ростов-на-Дону : Феникс, 2017. - 205 с. - (Высшее медицинское образование). – Библиогр. : С. 203. - Авт. указ. на обороте тит. л. - ISBN 978-5-222-27431-6 (в пер.) : 553,60. Шифр III Б 638

В исправленном и дополненном издании известного практического курса представлены лабораторные занятия, контрольные, зачетные задания и тесты,

составленные в соответствии с программой по биологической химии для студентов медицинских вузов.

Учебное пособие может быть использовано студентами и преподавателями медицинских специальностей при проведении аудиторных занятий, зачетов, экзаменов.

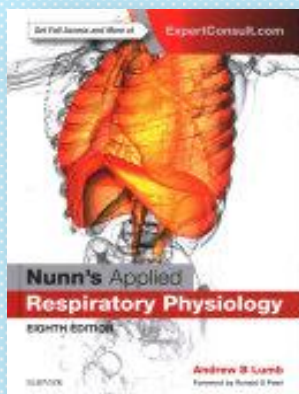


Камкина, О. В.

**Механоэлектрическая обратная связь в сердце и ее роль в формировании аритмий [Текст] : [учебное пособие для высшего профессионального образования] / О. В. Камкина, В. М. Митрохин, И. И. Староверов ; под ред. А. Г. Камкина ; РНИМУ им. Н. И. Пирогова, каф. физиологии. – Москва : РНИМУ им. Н. И. Пирогова, 2018. – 83 с. : ил. – Библиогр. : С. 83. – ISBN 978-5-88458-350-4 : 360,00.
Шифр III К 183**

Издание содержит материалы о механоэлектрической обратной связи в сердце


и ее механизмах. В качестве субстрата для реализации механоэлектрической обратной связи рассматриваются механоуправляемые ионные каналы кардиомиоцитов и сердечных фибробластов и на основе этих данных представлена теория работы сердца в норме и патологии. Пособие подготовлено в соответствии с требованиями Федерального государственного образовательного стандарта Высшего профессионального образования по специальностям «Лечебное дело», «Педиатрия», «Медицинская биохимия», «Медицинская биофизика» и «Медицинская кибернетика», рабочими программами по нормальной физиологии, физиологии, молекулярной физиологии, общей патологии и патофизиологии, клинической патофизиологии и предназначено для студентов 2-го и 3-го курсов.



Lumb, A. B.

**Nunn's Applied Respiratory Physiology [Text] / A. B. Lumb; forew. by R. G. Pearl. - 8th ed. - Edinburgh etc. : Elsevier, 2017. - xii, 544 p. : ill. - Incl. bibliogr. ref. - Index : P. 515-544. - ISBN 978-0-7020-6294-0 : 9714.52.
Шифр 3543 L 96**

Nunn's Applied Respiratory Physiology, Eighth Edition, is your concise, one-stop guide to all aspects of respiratory physiology in health, disease, and in the many physiologically challenging situations and environments into which humans take themselves - with coverage from basic science to clinical applications. This most comprehensive single volume on respiratory physiology will be invaluable to those in training or preparing for examinations in anaesthesia, intensive care, respiratory medicine or thoracic surgery - as well as an essential quick reference for the range of practitioners requiring ready access to current knowledge in this field. Now fully revised and updated, this eighth edition includes a new full-colour format to improve clarity and understanding - and it also comes with access to the complete, downloadable eBook version for the first time. This incorporates bonus chapters, handy topic summaries and new, interactive, self-assessment material. The result is a more flexible, engaging and complete resource than ever before.



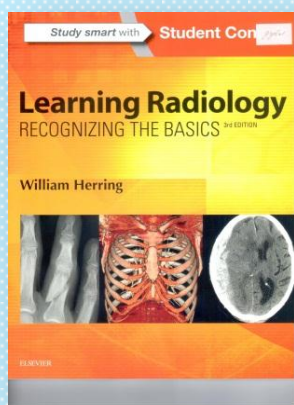
Ronner, P.

Netter's Essential Biochemistry [Text] / P. Ronner ; Il. by F. H. Netter . - Philadelphia (PA) : Elsevier, 2018. - xi, 482p. : ill. - (Study smart with Student Consult). - Index : P. 465-482. - ISBN 978-1-929007-63-9 : 3902,07.

Шифр 3534 R 76

Concise writing, a focus on clinical applications, and superb illustrations make Netter's Essential Biochemistry, by Peter Ronner, PhD, the perfect choice for a basic understanding of biochemistry. A single expert voice, informed by the insights

of a team of reviewers, provides continuity throughout the text, presenting essentials of biochemical principles step by step. Summary diagrams help you grasp key concepts quickly, and end-of-chapter questions reinforce key concepts.



Herring, W.


Learning Radiology Recognizing the Basics [Text] / W. Herring. - 3rd ed. - Philadelphia (PA) : Elsevier, 2016. - XVII, 332 p. : ill. - (Study smart with Student Consult). - Index : P. 322-332. - ISBN 978-0-323-32807-4 : 3310.01.

Шифр 3512 H 58

A must-have for anyone who will be required to read and interpret common radiologic images, Learning Radiology: Recognizing the Basics is an image-filled, practical, and easy-to-read introduction to key imaging modalities. Skilled

radiology teacher William Herring, MD, masterfully covers exactly what you need to

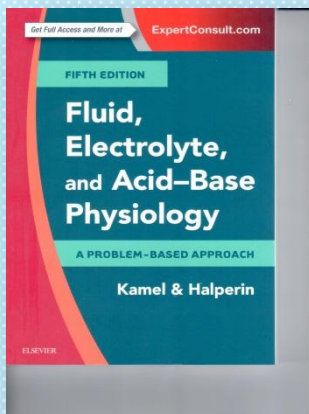
know to effectively interpret medical images of all modalities. Learn the latest on ultrasound, MRI, CT, patient safety, dose reduction, radiation protection, and more, in a time-friendly format with brief, bulleted text and abundant high-quality images. Then ensure your mastery of the material with additional online content, bonus images, and self-assessment exercises at Student Consult.



Bhagavan, N. V.
Essentials of Medical Biochemistry [Text] : With Clinical Cases / N. V. Bhagavan, Chung-Eun Ha. - 2nd ed. - Amsterdam etc. : Elsevier, 2015. - xix, 732 p. : ill. - Index : P. 715-732. - ISBN 978-0-12-416687-5 : 7136.88.
Шифр 3536 В 55

Essentials of Medical Biochemistry, Second Edition: With Clinical Cases is the most condensed, yet detailed biochemistry overview available on the topic. It presents contemporary coverage of the fundamentals of biochemistry, emphasizing relevant physiologic and pathophysiologic biochemical concepts. Pivotal clinical

case studies aid in understanding basic science in the context of diagnosis and treatment of human diseases, and the text illuminates key topics in molecular immunology and hemostasis.



Kamel, S. Kamel.
Fluid, Electrolyte, and Acid-Base Physiologie [Text] : A Problem-Based Approach / K. S. Kamel, M. L. Halperin. - 5th ed. - Philadelphia (PA) : Elsevier, 2017. - xiv, 513 p. - ISBN 978-0-323-35515-5 : 5147,11.
Шифр 3550 К 18

With a strong focus on problem solving and clinical decision making, Fluid, Electrolyte, and Acid-Base Physiology is your comprehensive, go-to guide on the diagnosis and management of fluid, electrolytes, and acid-base disorders. This in-

depth reference moves smoothly from basic physiology to practical clinical guidance, taking into account new discoveries; new understanding of fluid, acid-base, and electrolyte physiology; and new treatment options available to today's patients. An essential resource for nephrologists and emergency practitioners, this extensively revised edition helps you make the best management decisions based on the most current knowledge.

Фармакология. Физиотерапия. Курортология



Стурчак, С.
Здоровье и долголетие [Текст] : рецепты восточных мудрецов / С. Стурчак. - 3-е изд. - Ростов-на-Дону : Феникс, 2016. - ил. - (Медицина для вас). - Библиогр. : С. 282-284. - ISBN 978-5-222-27206-0 : 283,20. Шифр IV С884

Книга Софьи Стурчак познакомит с простейшими, но очень эффективными методами традиционной восточной медицины и подарит читателю возможность прожить долгую, здоровую и активную жизнь.

Неслучайно именно к восточной мудрости обращаются, пытаясь найти рецепты долголетия, здоровья и красоты. Именно на Востоке родилась

легенда о "точке долголетия", одной из нескольких сотен биологически активных точек на теле человека, воздействие на которые приводит организм в состояние равновесия и обеспечивает долгую и здоровую жизнь. Основная мысль в мудрости Востока - это не только и не столько лечить заболевания, сколько предупредить их, обеспечивать гармонию в организме, гармонию человека и природы. Возможно, поэтому такая большая доля долгожителей, среди жителей Японии, Китая, Индии и других стран Востока.



Криотерапия: лечение холодом [Текст] : авт.-сост. : А. Оршанская. - Ростов-на-Дону : Феникс, 2015. - 124 с. : ил. - (Медицина для вас). - Библиогр. : С. 120. - ISBN 978-5-222-25432-5 : 198,40. Шифр IV К 824

Криотерапия - это лечение холодом, нацеленное в первую очередь не только на купирование симптомов болезни, но и на устранение ее причин.


Лечение холодом начали использовать еще в Древней Руси, когда наши далекие предки окунались на Крещение в прорубь, принимали ледяные ванны или же попросту прикладывали к ушибленному месту холодную

монету. Конечно, по прошествии веков криотерапия приобрела более

"продвинутые" способы лечения с применением специальных аппаратов и терапевтических процедур.


Современные методики подразумевают воздействие на организм человека инертным газом - азотом или воздухом, охлажденных до сверхнизкой температуры (от -150 °С до -190 °С). Такая терапия широко применяется как для лечения и профилактики различных заболеваний, так и в косметических целях - для омоложения организма. Данная книга поможет подробно ознакомиться со всеми существующими технологиями криотерапии, включая те, которые человек может применять самостоятельно в домашних условиях.

Патанатомия. Патофизиология. Микробиология. Вирусология. Иммунология



Litvitsky, P. F.
Clinical pathophysiology [Text] : concise lectures, tests, cases : student manual / P. F. Litvitsky, S. V. Pirozhkov, E. B. Tezikov. - 3rd ed. - Moscow : GEOTAR-Media, 2018. - 432 p. - Пер. изд. : Клиническая патофизиология : курс лекций, тесты, задачи / П. Ф. Литвицкий [и др.] (Москва, 2018). - ISBN 978-5-9704-4283-8 (в пер.) : 1250.00.
Шифр V L 81

The textbook for students, studying the basic course of pathophysiology in English, is organized according to the module principle and contains summary of lectures on the specific modules topic, tests, clinico-pathophysiological and clinico-laboratory cases for training and control of knowledge, algorithms of solution of the typical problems, and also questions to prepare for classes, colloquia and final examination on pathophysiology. The edition contains the discussions of the subject matter of pathophysiology; its aims, issues, methods, and constituent parts. It summarizes the main concepts of general nosology, etiology and pathogenesis. In a concise format or in a form of schemes, it considers the causes, mechanisms of development, adaptive reactions, manifestations and outcome of the typical pathologic processes and typical forms of pathology of organs and physiological systems, including separate syndromes and nosologic units. Each topic of the pathophysiology course is supplied by a set of clinical case problems, tests for self-control by students, algorithms of solutions of the selected problems, and correct answers for the tests. This textbook is prepared for students and teachers of the English-speaking Division of the Department of Pathophysiology.



Гиллеспи, С. Х.
Наглядные инфекционные болезни и микробиология [Текст] : С. Х. Гиллеспи, К. Б. Бамфорд / пер. с англ. под ред. А. А. Еровиченкова, С. Г. Пака. - 2-е изд., перераб. и доп. - Москва : ГЭОТАР- Медиа, 2017. - 143 с. : ил. - Предм. указ. : С. 140-143. - Пер. изд. : Medical Microbiology and Infcection at Glance / S. H. Gillespie, K. B. Bamford. 4th ed. (Wiley-Blackwell). - ISBN 978-5-9704-4131-2 : 850,00.
Шифр VII Г 471

В книге чётко и доступно изложены основные проблемы инфекционных заболеваний. Удобный формат и прекрасные иллюстрации позволяют читателю легко усвоить материал и быстро найти ответ на интересующий вопрос. Вся информация тщательно проверена и обновлена в соответствии с последними научными данными. Кратко представлены сведения об основных инфекционных заболеваниях. Отдельные разделы посвящены общим вопросам патогенеза


инфекционных заболеваний. Особенность книги состоит в ориентированности не только на фундаментальные, но и на клинические вопросы. Данное издание, как и другие книги этой серии, идеально подходит для быстрой и эффективной подготовки к экзаменам. Предназначено для студентов, интернов, ординаторов, но также будет полезно врачам общей практики, врачам-инфекционистам и микробиологам.



Калмин, О. В.
Аномалии развития органов и частей тела человека [Текст] : [учебное пособие для медицинских вузов] / О. В. Калмин, О. А. Калмина. - Ростов-на-Дону : Феникс, 2016. - 591 с. : ил. – (Высшее медицинское образование). - Библиогр. : С. 581-587. - ISBN 978-5-222-26322-8 (в пер.) : 851,20. Шифр V К 174

Содержится краткое описание около 4000 пороков и аномалий развития органов и частей тела человека, систематизированных на основе международной классификации пороков развития ВОЗ и международной статистической классификации болезней и причин, связанных со здоровьем.


Приводится большое количество схем и рисунков. Пособие предназначено для морфологов, патологоанатомов, практических врачей различных специальностей, клинических ординаторов, врачей-интернов, студентов медицинских специальностей вузов.



Klatt, E. C.
Robbins and Cotran Review of Pathology [Text] / E. C. Klatt, V. Kumar. - 4th ed. - Philadelphia (PA) : Elsevier : Saunders, 2015. - xii, 493 p., inkl. cov. : ill. - (Study smart with Student Consult). - ISBN 978-1-4557-5155-6 (pbk.) : 3237,71. Шифр 3541 К 51

Effectively master the most important principles and facts in pathology with this easy-to-use new edition of Robbins and Cotran Review of Pathology. More than 1,100 questions—reviewed and updated to reflect the new content in the parent text—reinforce the fundamentals of gross and microscopic pathology as well as the

latest findings in molecular biology and genetics.




Robbins and Cotran Pathologic Basis of Disease [Text]
/ ed. by V. Kumar, A. A. Abbas, J. C. Aster ; with ill. by J. Perkins. - 9th ed. ; Intern. ed. - Philadelphia (PA) : Elsevier, 2015. - XVI, 1391 p. : ill. - ISBN 978-0-8089-2450-0 (Intern. ed). - ISBN 978-1-4557-2613-4 (alk. paper) : 5147,11.
Шифр 3440 R 66

Dependable, current, and complete, Robbins and Cotran Pathologic Basis of Disease, 9th Edition is the perennially best-selling text that you'll use long after your medical student days are behind you. A world-class author team headed by Drs.

Vinay Kumar, Abul Abbas, and Jon Aster, delivers the latest, most essential pathology

knowledge in a readable, interesting manner, ensuring optimal understanding of the latest basic science and clinical content. High-quality photographs and full-color illustrations highlight new information in molecular biology, disease classifications, new drugs and drug therapies, and much more.

Гигиена. Лечебная физкультура. Лечебное питание



Levchuk, I. P.
Life safety in medicine [Text] : course book /
I. P. Levchuk, A. P. Nazarov, M. V. Kostyuchenko. -
**Moscow : GEOTAR-Media, 2018. - 109 p. : il. - Пер. изд. :
Безопасность жизнедеятельности : учеб. пособие / И. П.
Левчук и др. (М., 2018). - ISBN 978-5-9704-4607-2 (в пер.) :
528,75.
Шифр VI L 62**

The course book highlights six principle topics of the module "First Aid" as a part of the subject "Health and Safety, Disaster Medicine" and contains key questions

for each part as well as cases and provisional tests for the students' self-control. This book can be helpful for the students taught by means of e-educational systems (including distant learning).


The course book is designed for the tertiary medical students taught in English as well as for the foreign students attending classes as a part of the Russian-speaking groups. It can be used as complementary reading by the clinical residents, graduate students, medical students, secondary medical schools students and medical-college students learning English.



Вдовина, Л. Н.
Основы медицинских знаний и здорового образа жизни
[Текст]: [учебник для педагогических высших учебных заведений] / Л. Н. Вдовина, Е. И. Зеркалина, М. П. Носкова. - Ростов-на Дону : Феникс, 2015. - 343 с. : ил. - (Высшее образование). - ISBN 978-5-222-24665-8 (в пер.) : 708,80.
Шифр VI В 253

Учебник предназначен для студентов педагогических высших учебных заведений. Здесь рассмотрены вопросы этиологии, патогенеза, клиники и профилактики наиболее распространенных нозологий, изложены биологические и социальные аспекты здорового образа жизни. Также учебник содержит информационный блок, касающийся навыков оказания первой помощи при травмах, неотложных состояниях, отравлениях.

Терапия. Педиатрия



Koshechkin, V. A.
Phthisiatry [Text] : textbook / V. A. Koshechkin. - Moscow
: GEOTAR-Media, 2017. - 244 p. : il. - ISBN 978-5-9704-3973-9 (в пер.) : 770,00.
Шифр VII К 76

In the textbook «Phthisiatry» basic information is presented on etiology, clinical picture, diagnostics, methods of treatment, prevention of TB in accordance with the tuberculosis program of the medical schools adopted by the Federal state educational standard of higher professional education (specialty 060101). Special attention is devoted to current important issues of TB: drug-resistance and

tuberculosis/HIV coinfection. The textbook assembled in Russian and English in separate editions. Exposition of the basic materials in two languages has different goals. For foreign students who are learning phthisiatry in English to help to obtain the material in Russian language. For foreign students studying phthisiatry in Russian to give the opportunity to understand material more deeply. For Russian students to give the opportunity for perfection of their English, which is the language for professional communication in international medical forums. The textbook is designed for medical students.



Пустовалова, Л. М.
О чем говорят анализы? Клинико-лабораторная диагностика в эндокринологии [Текст] : параметры, нормы, расшифровка : [справочное пособие] / Л. М. Пустовалова. - Ростов-на-Дону : Феникс, 2016. - 62 с. : табл. - (Медицина). - Библиогр. : С. 62. - ISBN 978-5-222-26997-8 : 123,20. Шифр VII П 893

Справочное пособие содержит сведения о теоретических основах эндокринологии, причинах и диагностике заболеваний эндокринных желез в аспекте биохимических исследований, приводит лабораторные показатели

биологических жидкостей здоровых лиц. Для широкого круга специалистов в области клинической медицины, врачей клинико-диагностических лабораторий, слушателей медицинских факультетов последипломного образования, аспирантов, ординаторов, интернов и студентов медицинских вузов.



Пустовалова, Л. М.
О чем говорят анализы? Клинико-лабораторная диагностика в нефрологии [Текст] : параметры, нормы, расшифровка : [справочное пособие] / Л. М. Пустовалова. - Ростов-на-Дону : Феникс, 2016. - 78 с. : табл. - (Медицина). - Библиогр. : С. 78. - ISBN 978-5-222-26997-8 : 123,20. Шифр VII П 893

Справочное пособие содержит сведения о теоретических основах нефрологии, причинах и диагностике заболеваний почек в аспекте биохимических исследований, приводит лабораторные показатели

биологических жидкостей здоровых лиц. Для широкого круга специалистов в области клинической медицины, врачей клинико-диагностических лабораторий, слушателей медицинских факультетов последипломного образования, аспирантов, ординаторов, интернов и студентов медицинских вузов.



Пустовалова, Л. М.
О чем говорят анализы? Клинико-лабораторная диагностика в гастроэнтерологии [Текст] : параметры, нормы, расшифровка : [справочное пособие] / Л. М. Пустовалова. - Ростов-на-Дону : Феникс, 2016. - 95 с. : табл. - (Медицина). - Библиогр. : С. 95. - ISBN 978-5-222-26996-1 : 155,20.
Шифр VII П 893

Справочное пособие содержит сведения о теоретических основах гастроэнтерологии, причинах и диагностике заболеваний органов желудочно-кишечного тракта (преимущественно неинфекционных) в аспекте

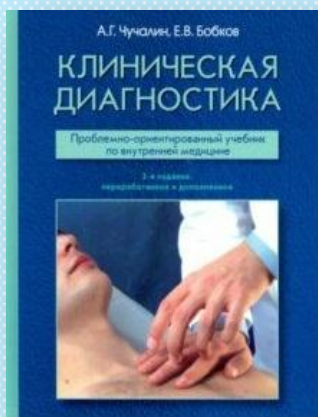
биохимических исследований, приводит лабораторные показатели биологических жидкостей здоровых лиц.. Для широкого круга специалистов в области клинической медицины, врачей клинико-диагностических лабораторий, слушателей медицинских факультетов последипломного образования, аспирантов, ординаторов, интернов и студентов медицинских вузов.



Поликлиническая терапия [Текст] : [учебник для высших медицинских учебных заведений] / [И. И. Чукаева, Б. Я. Барт, В. Н. Ларина и др.] ; под ред. И. И. Чукаевой, Б. Я. Барта. - Москва : Кнорус, 2018. - 696 с. : ил. - (Специлитет). - Библиогр. в конце гл. - На С. 7 : К 110-летию ФГБОУ ВО РНИМУ им. Н. И. Пирогова. - ISBN 978-5-406-05915-9 (в пер.) : 1390,00.
Шифр VII П 501

Содержит материалы по практической организации работы врача-терапевта в амбулаторно-поликлинических условиях по профилактике, диагностике, дифференциальной диагностике, ведению и лечению больных неинфекционными болезнями. Составлен в соответствии с действующим

Федеральным государственным образовательным стандартом по специальности 31.05.01 "Лечебное дело" и рабочей программой по поликлинической терапии. Для студентов 5-6 курсов медицинского вуза по специальности 31.05.01 "Лечебное дело", интернов, ординаторов, аспирантов и врачей, проходящих переподготовку.




Чучалин, А. Г.
Клиническая диагностика [Текст] : проблемно-ориентированный учебник по внутренней медицине : [для высшего профессионального образования] / А. Г. Чучалин, Е. В. Бобков. - 3-е изд., перераб. и доп. - Москва : ГЭОТАР-Медиа, 2019. - 729 с. : ил. - Библиогр. : С. 709. - Предм. указ. : С. 710-730. - ISBN 978-5-9704-4836-6 (в пер.) : 1200,00.
Шифр VII Ч 965

Третье издание учебника, подготовленное авторами - А.Г. Чучалиным, академиком РАН, профессором, и Е.В. Бобковым, доцентом кафедры госпитальной терапии РНИМУ им. Н.И. Пирогова, традиционно построено на

междисциплинарной основе и принципах проблемно-ориентированного обучения (приведены диагностические приемы с высокой диагностической эффективностью). Настоящее издание содержит информацию в печатной (15 глав) и электронной формах. Электронная часть руководства дополнена фото- и видеоматериалами, а также Федеральным руководством по использованию лекарственных средств (формулярная система). Учебник предназначен студентам старших курсов медицинских вузов, ординаторам, а также будет полезен врачам первичного звена здравоохранения.

3-е издание, переработанное и дополненное.


Хирургия. Травматология. Стоматология. Ортопедия. Онкология. Урология



Основные вопросы онкогинекологии [Text] = The basic questions of oncogynecology : [учебник для иностранных студентов высшего профессионального образования] / Е. Ф. Кира, С. П. Синчихин, Л. В. Степанян, О. Б. Мамиев. - Москва : ГЭОТАР-Медиа, 2018. - 280 с. : [6] л. ил. - Библиогр. : С. 280. - Тит. л., обл., текст парал. на рус., англ. яз. - ISBN 978-5-9704-45655 (в пер.) : 1250,00.
Шифр IX О 752

В учебнике кратко изложены эпидемиология, этиология, патогенез злокачественных опухолей женских половых органов, описаны современные методы исследования, позволяющие получить объективную информацию о


состоянии больной. Освещены вопросы ранней диагностики, лечения и профилактики онкологических заболеваний у женщин. Предназначен для студентов медицинских вузов, клинических ординаторов, курсантов факультета усовершенствования врачей, аспирантов, докторантов, а также для онкологов и акушеров-гинекологов.



Lagoon, M. A.

**The course of faculty (analytical) surgery in pictures, tables and schemes [Text] / M. A. Lagoon, B. S. Kharitonov ; ed. by S. V. Vertyankin. - Moscow : GEOTAR-Media, 2017. - 436 p. : il. - Ref. list : P. 434 . - Index : P. 435-436. - Пер. изд. : Курс факультетской хирургии / М. А. Лагун, Б. С. Харитонов. - ISBN 978-5-9704-3927-2 (в пер.) : 2750,00.
Шифр VIII L 16**


This manual is prepared by collective of Theoretical Surgery and Oncology Department of V.I. Razumovsky Saratov State Medical University. This manual includes modern conceptions of basic surgical diseases, studied by students of medical institutes of higher education during the course of "Theoretical Surgery" and "Surgical Diseases". There are 14 topics on surgical pathology of different organs presented in the manual. Every topic contains detailed descriptions of etiopathogenesis, clinical manifestations, diagnosis and methods of surgical treatment of many surgical diseases. Logically presented material with original compelling diagrams, tables, photographs, pictures and only short straight text fragments contribute to fast and firm understanding and learning. There are test tasks in the application - 50 test tasks on every topic. The manual is written in compliance with requirements of Federal State Educational standards of the higher professional education by specialities Medical care and Pediatrics. The manual is assigned for medical students of specialities 31.05.01 "Medical work", 31.05.02 "Pediatrics". It can also be useful for interns, residents, post-graduate students and teachers of surgical departments. This edition is simultaneous interpretation of the manual published in Russian.



Nikolaev, A. V.


**Topographic anatomy and operative surgery [Text] : textbook. - Moscow : GEOTAR-Media, 2018. - 671 p. : il. - Пер. изд. : Топографическая анатомия и оперативная хирургия : учебник / А. В. Николаев. - 3-е изд., испр. и доп. (Москва, 2018). - ISBN 978-5-9704-4549-5 (в пер.) : 2640,00.
Шифр VIII N 64**

The textbook provides topographic descriptions of organs and tissues in the regions of the human body strictly to the layer-by-layer principle and applies the terms from the latest official international anatomic nomenclature (AN, Rome, 1999) both in English and in Latin. It also lays out the most wide-spread surgical operations. This edition includes cases and tests for self-assessment as well as over 400 figures, both original and modified from other manuals. The revised and improved textbook is designed for the third-fourth year Englishspeaking medical students.



**Тестовые задания для промежуточной аттестации (в форме зачета) студентов высших медицинских учебных заведений по темам дисциплины "Своевременное выявление предопухолевых состояний и ранних форм в онкогинекологии в работе врача общей практики" по специальности "Лечебное дело" [Текст] : [учебное пособие] / РНИМУ им. Н. И. Пирогова, каф. онкологии и лучев. терапии лечеб. фак. ; [сост. : В. М. Нечушкина, С. В. Чулкова, А. В. Егорова и др.]. - Москва : РНИМУ им. Н. И. Пирогова, 2018. - 71 с. - ISBN 978-5-88458-385-6 : 65,00
Шифр VIII Т 367**


Пособие содержит тестовые задания, которые могут быть использованы в процессе подготовки к практическим занятиям, зачету, а также для самостоятельной работы студентов высших медицинских учебных заведений по темам дисциплин «Своевременное выявление предопухолевых состояний и ранних форм в онкогинекологии в работе врача общей практики» и «Онкология, лучевая терапия». Приведены ответы на тестовые задания.



**The Molecular Basis of Cancer [Text] / J. Mendelsohn, J. W. Gray, P. M. Howley et al. - 4th ed. - Philadelphia (PA) : Elsevier, 2015. - 862 p. : ill. - Index : P. 853-863. - ISBN 978-1-4557-4066-6 : 12870,94.
Шифр 3542 М 79**

The Molecular Basis of Cancer arms you with the latest knowledge and cutting-edge advances in the battle against cancer. This thoroughly revised, comprehensive oncology reference explores the scientific basis for our current understanding of malignant transformation and the pathogenesis and treatment of this disease. A team of leading experts thoroughly explains the molecular

biologic principles that underlie the diagnostic tests and therapeutic interventions now being used in clinical trials and practice.



Атлас клинических наблюдений по детской хирургии [Электронный ресурс] : [учебное пособие для самостоятельной работы студентов стоматологических факультетов медицинских вузов] / РНИМУ им. Н. И. Пирогова, каф. патофизиол. и клин. патофизиологии ; под ред. А. Ю. Разумовского, Т. Н. Кобзевой, А. И. Гуревич. - Москва, 2017. - Загл. с экрана. - Adobe Acrobat Reader. - Режим доступа : Электронная библиотека <http://rsmu.informsystema.ru//login-user?login=Читатель&password=010101>.

В атлас включены 240 клинических наблюдений наиболее часто встречающихся хирургических заболеваний детского возраста, с которыми приходится встречаться врачу в амбулаторной практике, по всем направлениям: абдоминальной и торакальной хирургии, уроандрологии, хирургии новорожденных, плановой и гнойной хирургии, травматологии и ортопедии, реанимации и интенсивной терапии. Материал построен в виде клинических наблюдений, с описанием анамнеза заболевания, основных жалоб пациентов, локального статуса, результатов инструментального исследования, которые проиллюстрированы фотоматериалами, в том числе результатами УЗИ, рентгенологических и других инструментальных методов исследования (более 200 цветных и 200 черно-белых фотографий). Сформулированы предварительный диагноз и тактика врача-педиатра. В атлас собраны клинические наблюдения сотрудников кафедры детской хирургии РНИМУ им. Н.И. Пирогова на базе ДКБ № 13 им. Н.Ф. Филатова. Атлас может служить справочным материалом для педиатров и детских хирургов поликлинического звена. Книга предназначена в качестве дополнительного методического материала для студентов медицинских факультетов высших учебных заведений, отвечает всем требованиям ФГОС-3 и рабочим программам по детской хирургии, анестезиологии, интенсивной терапии и реанимации

© НАУЧНАЯ БИБЛИОТЕКА РНИМУ ИМЕНИ Н.И. ПИРОГОВА

ПОДГОТОВИЛА М. И. ЗВОНАРЕВА