

**РОССИЙСКИЙ НАЦИОНАЛЬНЫЙ ИССЛЕДОВАТЕЛЬСКИЙ  
МЕДИЦИНСКИЙ УНИВЕРСИТЕТ ИМЕНИ Н. И. ПИРОГОВА  
НАУЧНАЯ БИБЛИОТЕКА**


**БЮЛЛЕТЕНЬ  
НОВЫХ ПОСТУПЛЕНИЙ**

**Выпуск второй**

**Москва, 2013**

## СОДЕРЖАНИЕ


ПРАВО.....	3
ИСТОРИЯ РОССИИ.....	3 – 4
ЭКОНОМИКА.....	4
ПОЛИТОЛОГИЯ.....	4
ФИЛОСОФИЯ.....	5
ИСТОРИЯ МЕДИЦИНЫ.....	5 – 6
ЛАТИНСКИЙ ЯЗЫК.....	6 – 7
ФИЗИКА.....	7
ВЫСШАЯ МАТЕМАТИКА.....	7 – 8
ХИМИЯ.....	8 – 9
БИОХИМИЯ.....	9 – 10
БИОЛОГИЯ.....	10 – 11
АНАТОМИЯ.....	11 – 15
ГИСТОЛОГИ ЭМБРИОЛОГИЯ ЦИТОЛОГИЯ.....	16
ФИЗИОЛОГИЯ.....	17 – 18
ПСИХОФИЗИОЛОГИЯ.....	18
ХРОНОБИОЛОГИЯ.....	18
ФАРМАКОЛОГИЯ.....	19
МИКРОБИОЛОГИЯ.....	19 – 20
ВИРУСНЫЕ ЗАБОЛЕВАНИЯ.....	21
ПАТОЛОГИЯ.....	21 – 22
ИММУНОЛОГИЯ.....	22 – 23
АЛЛЕРГОЛОГИЯ.....	23
ПРОПЕДЕВТИКА ВНУТРЕННИХ БОЛЕЗНЕЙ.....	23 – 24
ВНУТРЕННИЕ БОЛЕЗНИ.....	24 – 25
КАРДИОЛОГИЯ.....	26 – 27
ПУЛЬМОНОЛОГИЯ.....	27
ЭНДОКРИНОЛОГИЯ.....	28 – 29
РЕВМАТОЛОГИЯ.....	29
ИНФЕКЦИОННЫЕ БОЛЕЗНИ.....	29 – 30
ПОЛИКЛИНИЧЕСКАЯ ПЕДИАТРИЯ.....	30
УРОЛОГИЯ.....	30 – 31
НЕФРОЛОГИЯ.....	31 – 32
ХИРУРГИЯ.....	32 – 33
АНЕСТЕЗИОЛОГИЯ.....	34
ОНКОЛОГИЯ.....	34
ТРАВМАТОЛОГИЯ И ОРТОПЕДИЯ.....	35
СТОМАТОЛОГИЯ.....	36
ГИНЕКОЛОГИЯ.....	36 – 37
АКУШЕРСТВО.....	37
НЕВРОЛОГИЯ НЕЙРОХИРУРГИЯ.....	37 – 40
ПСИХОЛОГИЯ.....	40
ПАТОПСИХОЛОГИЯ.....	40
ДЕРМАТОВЕНЕРОЛОГИЯ.....	41
ОФТАЛЬМОЛОГИЯ.....	41
ОТОРИНОЛАРИНГОЛОГИЯ.....	42
СУДЕБНАЯ МЕДИЦИНА.....	42 – 43



**Основы медицинского права России [Текст] : [учеб. пособие для мед. и фармац. специальностей] / [авт.-сост. : Ю. Д. Сергеев, А. А. Мохов] ; под. ред. Ю. Д. Сергеева. - М. : Мед. информ. агентство, 2011. - 356 с. : [1] л. портр. - Библиогр. : с. 354-356. - Прил. : Нормативно-правовые акты. - ISBN 978-5-8948-1888-7 (в пер.) : 92,91. ШИФР 51.1(2) О-753.**


В книге, подготовленной в формате учебного пособия, рассматриваются основные вопросы медицинского права как учебной и научной дисциплины. В ней представлен материал по наиболее важным разделам законодательства о здравоохранении. Издание предназначено для студентов медицинских вузов, аспирантов, организаторов здравоохранения, врачей- клиницистов, экспертов. Пособие, несомненно, будет полезным студентам юридических вузов и практикующим юристам (юрисконсультам учреждений здравоохранения, адвокатам, судьям), а также всем интересующимся вопросами правового регулирования медицинской деятельности в Российской Федерации.

## ИСТОРИЯ РОССИИ




**История России [Текст] : учебник / А. С. Орлов, В. А. Георгиев, Н. Г. Георгиева, Т. А. Сивохина ; Моск. гос. ун-т им. М.В. Ломоносова, Истор. фак. - Изд. 2-е, перераб. и доп. - М. : Проспект, 2013. - 680 с. - ISBN 978-5-392-08383-2 (в пер.) : 58,96. ШИФР 63.3(2) И 907.**

В учебнике изложена история России с древнейших времён до наших дней с учётом новейших данных, накопленных исторической наукой. Данное издание впервые содержит более восьмиста иллюстраций. Для студентов высших учебных заведений, абитуриентов и всех интересующихся историей Отечества.



**Семенникова, Л. И. Россия в мировом сообществе цивилизаций [Текст] : [учеб. для высш. учеб. заведений неистор. специальностей] / Л. И. Семенникова. - 10-е изд. - М. : КДУ, 2009. - 782 с. - ISBN 978-5-98227-664-3 (в пер.) : 211,64. ШИФР 63.3(2) С301.**

Предлагаемый учебник прошёл успешную апробацию в вузах на протяжении многих лет, соответствует Федеральному образовательному стандарту по разделу «История». В этой книге ярко представлена многовековая история России с древнейших времён до конца XX в. Автор, профессор МГУ им. М. В. Ломоносова, опирается на собственную концепцию и многолетний опыт преподавательской деятельности. Книга адресована преподавателям и студентам вузов, учащимся колледжей, техникумов и всем, кто интересуется историей. При работе с учебником рекомендуется пользоваться в качестве дополнительного материала учебными пособиями, написанными под редакцией Л. И. Семенниковой «История России», «Российская повседневность: от истоков до середины XIX века» и «Российская повседневность: вторая половина XIX - начало XXI века».




**Тимошенко, Б. Ф. Нашествие Батые на Русь [Текст] : Киев в лето 6748 (1240 год). - М. : МИА, 2012. - 212 с. : ил. - Библиогр. в конце гл. - Аннот. на рус., англ. яз. - ISBN 978-5-8948-1896-2 (в пер.) : 370,00. ШИФР 63.3(2)43 Т417.**

Более чем за 200 лет изучения походов Батые на Русь русские, украинские, западные историки не дали ясных, бесспорных ответов на многие вопросы. Впервые в историографии на богатом летописном материале даны ответы на вопросы историков XVIII-XXI веков по проблемам нашего нашествия Батые на Русь. В работе рассматриваются различные аспекты татаро-монгольского нашествия на Русь.

Оригинальные выводы автора подтверждены убедительными аргументами и доказательствами. Они дали автору право утверждать, что им получены впервые в историографии ответы на спорные вопросы.

## ЭКОНОМИКА




**Сажина, М. А. Экономическая теория [Текст] : [учеб. для вузов финансово-экономических специальностей] / М. А. Сажина, Г. Г. Чибриков. - 2-е изд., перераб. и доп. - М. : Норма, 2009. - 671 с. : ил. - Библиогр. : с. 664. - ISBN 978-5-468-00026-7 : 113,37. ШИФР 65 С147.**

В учебнике, написанном преподавателями МГУ им. М. В. Ломоносова, раскрываются основные закономерности современной смешанной рыночной экономики, механизм её функционирования. Большое внимание уделено становлению рыночных отношений в России. Рассматриваются теории государственного регулирования рыночных отношений, роль государства в механизме функционирования рыночной экономики.


Для студентов и преподавателей высших учебных заведений.

## ПОЛИТОЛОГИЯ



**Политология [Текст] : [учеб. для бакалавров] / [В. Н. Лавриненко, В. И. Буренко, Ю. А. Головин и др.] ; под ред. В. Н. Лавриненко. - 4-е изд., перераб. и доп. - М., 2011. - 519 с. : ил. - Авт. указ. на обороте тит. л. - ISBN 978-5-9916-1393-4 (в пер.) : 228,80. ШИФР 66.0 П504.**


В учебнике представлен полный курс политологии. Учтены требования государственного образовательного стандарта высшего профессионального образования Российской Федерации, реалии современной политической жизни общества. Рассмотрен широкий круг вопросов политологии, её общетеоретические и методологические проблемы, основные понятия (категории), выполняемые функции, а также методы политологических исследований. Значительное внимание уделено истории развития политической мысли, знание которой позволяет глубже осмыслить сегодняшние политические явления и проблемы современной политологии. В конце учебника приведены тесты и словарь важнейших политических терминов. Для студентов, аспирантов, преподавателей высших учебных заведений, а также для всех интересующихся проблемами политической жизни общества и политической теории.



**Лекции по философии и культурологии [Текст] : [учеб. пособие для мед. вузов] / Рос. гос. мед. ун-т, Каф. философии и культурологии ; [отв. ред., сост. : М. Т. Рюмина]. - М. : РГМУ, 2004. - 335 с. - ISBN 5-94119-020-4 : 118,41. ШИФР 87 Л436.**

Книга представляет собой сборник лекций по философии и культурологии. В ней рассматривается история философии в контексте соответствующей культурной эпохи: античности, средневековья, Возрождения и Нового времени. Особое внимание уделяется взаимосвязи философии, культуры и медицины. Учебное пособие рассчитано на студентов и аспирантов медицинских ВУЗов, но может представлять интерес и для учащихся других специальностей, а также и для широкого круга читателей, интересующихся проблемами философии, медицины и культурологии.


**ИСТОРИЯ МЕДИЦИНЫ**



**Альбицкий, В. Ю. Императорский московский воспитательный дом [Текст] : (1763 - 1813 - первые 50 лет в истории Научного центра здоровья детей РАМН). - Москва : Союз педиатров России, 2009. - (История Научного центра здоровья детей РАМН). - 50-00.**

**Вып. 1. - 2009. - 63 с. : [8] л. ил., ил. - Библиогр. : с. 57-60. - ISBN 978-5-904753-02-3 : 50,00. ШИФР XVII A562.**


Книга посвящена первым пятидесяти годам истории Императорского московского воспитательного дома, правопреемником которого является Научный центр здоровья детей РАМН. Архивные документы, медико-статистические материалы из медицинских и исторических журналов и книг позволили достоверно отразить историю возникновения и развития Московского воспитательного дома во второй половине XVIII - начале XIX столетия. В книге показана чрезвычайно важная роль этого учреждения в целом и отдельных личностей в деле охраны здоровья детского населения России. Приведённый иллюстративный материал дополняет воссозданную картину становления Воспитательного дома в Москве. Книга предназначена для врачей, а также для широкого круга читателей, интересующихся историей отечественной педиатрии.



**Альбицкий, В. Ю. Императорский московский воспитательный дом как центр охраны здоровья детей в российской империи, (1813-1917 гг.) [Текст] . - Москва : Союз педиатров России, 2011. - (История Научного центра здоровья детей РАМН). - 80-00.**

**Вып. 2. - 2011. - 127 с. : [6] л. ил., ил. - Библиогр. : с. 125-127. - ISBN 978-5-904753-11-5 : 80,00. ШИФР XVII A562.**

В книге освещаются организационные и структурные изменения, включая подразделения медицинской службы, которые происходили в Императорском Московском воспитательном доме на протяжении XIX и начале XX века. Все, представленные в книге данные и факты основаны на достоверных источниках, полученных в результате изучения архивных документов, медицинских отчётов, статей из медицинских и исторических журналов и книг. Приведённый иллюстративный материал дополняет воссозданную картину истории Московского воспитательного дома, сыгравшего чрезвычайно важную роль в развитии системы охраны здоровья детей в России. Книга предназначена для врачей, а также для широкого круга читателей, интересующихся историей отечественной педиатрии.



**Бородулин, В. И. Владимир Филиппович Зеленин - врач, педагог, ученый: время и судьба [Текст] . - Москва : МЕДпресс-информ, 2012. - 275 с. : ил., фот. - Библиогр. : с. 240-246. - ISBN 978-5-98322-857-3 (в пер.) : 90,00. ШИФР XVII Б834.**


Предлагаемая читателю книга посвящена жизнеописанию выдающегося деятеля отечественной медицины первой половины XX столетия, известного терапевта-кардиолога, профессора 2-го Московского медицинского института Владимира Филипповича Зеленина. В медицинских кругах он известен главным образом, как один из основоположников электрокардиографии в России и автор знаменитого в своё время учебника «Частная патология и терапия внутренних болезней», на котором выросли многие поколения советских врачей. Среди многочисленных пациентов В.Ф. Зеленин пользовался широкой популярностью как блестящий врач - кардиолог, обладавший особым даром не только диагностировать и излечивать «сердечных» больных, но и внушать им чувство уверенности в своих силах и способности к продолжению активной трудовой деятельности. В числе его пациентов были и выдающиеся политические фигуры, и деятели отечественной культуры и науки (о некоторых из них рассказано в книге), и многочисленные рядовые больные, обращавшиеся к нему за помощью. Его популярность проявилась в том, что народная молва присвоила имя «капель Зеленина» рецептурной смеси, предложенной им для лечения нетяжёлых заболеваний сердца невротической природы и многократно рекомендовавшейся в его многочисленных публикациях...



**75 лет педиатрическому факультету, 1930-2005 гг. [Текст] / [Бауков Ю. И., Белоусов Ю. Б., Блохин Б. М. и др. ; под ред. проф. В. Н. Ярыгина] ; Федер. агентство по здравоохранению и соц. развитию, Рос. гос. мед. ун-т. - М. : РГМУ, 2005. - 162 с. : фот. - 60,00. ШИФР XVII С309.**

В 1930 году при Российском государственном медицинском университете, в то время - 2-м Московском медицинском институте, был открыт педиатрический факультет. Это - один из первых факультетов по подготовке педиатров в стране. И хотя сейчас в России педиатров готовят на 38 факультетах, педиатрический факультет РГМУ - ведущий.

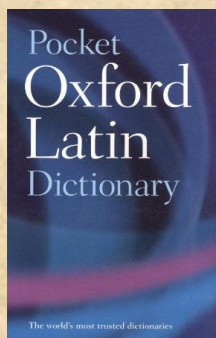
## ЛАТИНСКИЙ ЯЗЫК



**Чернявский, М. Н. Латинский язык и основы медицинской терминологии [Текст] : [учеб. для вузов] / М. Н. Чернявский. - Изд. 4-е, стер. - М. : Шико, 2013. - 448 с. : ил. - (Учебная литература для студентов медицинских вузов). - Слов. латин.-рус. и рус.-латин. слов. : с. 392-427. - ISBN 978-5-900758-58-9 (в пер.) : 990,00. ШИФР XX Ч-498.**

В 3-е издание внесены незначительные редакционные изменения, уточнения и добавления. Все основные научные и методически принципиальные новшества и установки 2-го издания, необходимые для базовой терминологической подготовки будущих врачей любой специальности, полностью сохранены. Впервые в учебнике даны сведения о Программе Всемирной организации здравоохранения (ВОЗ) по разработке системы Международных непатентованных наименований лекарственных веществ (МНИ) и представлен "Алфавитный сводный список-минимум "Общих основ" для МНИ и частотных отрезков с их значением". Логико-дидактическая структура базируется на обучении по трём ведущим подсистемам медицинской терминологии: анатомо-гистологической, клинической и

фармацевтической. Практическому курсу предшествует вводная лекция, посвящённая истории и специфике профессионального языка врача. В учебник включены краткие сведения о греческом языке, понятийно-терминоэлементный словарь, "Клятва Гиппократова" в латинском и русском переводах, латинские афоризмы, пословицы.




**Pocket Oxford Latin Dictionary [Текст] / ed. by J. Morwood. - Oxford : Oxf. univ. press, 2005. - 481 p. : ill. - ISBN 978-0-19-861005-2 : 1120,00. ШИФР 3403 P78.**

Pocket Oxford Latin Dictionary Third edition Latin-English English-Latin At Oxford we know what it's like to learn a language, and we've designed this dictionary to help you every step of the way: Find the words and translations you need quickly and easily with our clear layout and practical format | Get right to the meaning you want with carefully selected examples and accurate translations | Improve your language and writing skills using the thorough grammar guide and verb tables 50,000 translations Discover more about

Roman history and culture with a timeline of important dates, maps, and sections on poetic metre and medieval Latin.

## ФИЗИКА




**Ремизов, А. Н. Медицинская и биологическая физика [Текст] : учебник. - 4-е изд., испр. и перераб. - М. : ГЭОТАР-Медиа, 2012. - 647 с. : ил. - Предм. указ. : с. 642-647. - ISBN 978-5-9704-1924-3 (в пер.) : 147,00. ШИФР XV P38.**

Учебник написан в соответствии с программой и отражает медико - биологическую направленность курса. Наряду с вопросами физики и биофизики учебник содержит элементы теории вероятностей, математической статистики, вопросы медицинской метрологии, электроники и др. Предназначен студентам и преподавателям медицинских, биологических и сельскохозяйственных специальностей.

Учебник дополнен учебным пособием «Медицинская и биологическая физика: сборник задач. — 2-е изд., перераб. и доп.» / А.Н. Ремизов, А. Г. Максина, которое размещено в составе электронной библиотечной системы «Консультант студента. Электронная библиотека медицинского вуза» ([www.studmedlib.ru/extra](http://www.studmedlib.ru/extra)).

## ВЫСШАЯ МАТЕМАТИКА



**Высшая математика в упражнениях и задачах [Текст] : в 2 ч. / П. Е. Данко, А. Г. Попов, Т. Я. Кожевникова, С. П. Данко. - 7-е изд., испр. - М. : Мир и Образование : Астрель : Оникс, 2012. - Загл. обл. : Высшая математика в упражнениях и задачах с решениями. - ISBN 978-5-94666-565-0. - ISBN 978-5-271-39792-9. - ISBN 978-5-488-02280-5 : 9,57.**

**Ч. 1. - 2012. - 368 с. : рис. - ISBN 978-5-94666566-7 : 9,57. ШИФР XV B937.**

Содержание первой части охватывает следующие разделы программы: аналитическую геометрию, основы линейной алгебры,

дифференциальное исчисление функций одной и нескольких переменных, интегральное исчисление функций одной переменной, элементы линейного программирования. В каждом параграфе приводятся необходимые теоретические сведения. Типовые задачи даются с подробными решениями. Имеется большое количество задач для самостоятельной работы.



**Письменный, Д. Т. Конспект лекций по высшей математике [Текст] : [учеб. пособие]. - 11-е изд. - Москва : Айрис-пресс, 2013. - 603 с. : ил. - (Высшее образование). - ISBN 978-5-8112-4866-7 (в пер.) : 147,51. ШИФР XV П35.**


Настоящий курс лекций предназначен для студентов, изучающих высшую математику в различных учебных заведениях. Книга содержит необходимый материал по всем разделам курса высшей математики (линейная и векторная алгебра, аналитическая геометрия, основы математического анализа), которые обычно изучаются студентами на первом и втором курсах вуза, а также дополнительные главы, необходимые при изучении специальных курсов (двойные, тройные, криволинейные и поверхностные интегралы, дифференциальные уравнения, элементы теории поля и теории функций комплексного переменного, основы операционного исчисления). Доступный, но строгий с научной точки зрения язык изложения, а также большое количество примеров и задач позволят студентам эффективно подготовиться к сдаче зачётов и экзаменов.



**Письменный, Д. Т. Конспект лекций по теории вероятностей, математической статистике и случайным процессам [Текст] : [учебное пособие]. - 5-е изд. - М. : Айрис-пресс, 2010. - 287 с. : ил. - (Высшее образование). - На тит. л. : Айрис-пресс. - ISBN 978-5-8112-3998-6 : 94,38. ШИФР XV П35.**


Настоящая книга представляет собой курс лекций по теории вероятностей, случайным процессам и математической статистике. Первая часть книги содержит основные понятия и теоремы теории вероятностей, такие как случайные события, вероятность, случайные функции, корреляция, условная вероятность, закон больших чисел и предельные теоремы. В отдельной главе приведены основные понятия теории случайных процессов (стационарный процесс, марковский процесс, теорема Винера—Хинчина). Вторая часть книги посвящена математической статистике, в ней излагаются основы выборочного метода, теории оценок и проверки гипотез. Изложение теоретического материала сопровождается рассмотрением большого количества примеров и задач, ведётся на доступном, по возможности строгом языке. Предназначена для студентов экономических и технических вузов.

## ХИМИЯ




**Биометаллоорганическая химия [Текст] / ред. : Ж. Жауэн ; пер. с англ. В. П. Дядченко, К. В. Зайцева ; под ред. Е. Р. Милаевой. - Москва : БИНОМ. Лаборатория знаний, 2009. - 494 с. : ил. - (Медицинская химия). - Библиогр. в конце ст. - Пер. изд. : Bioorganometallics : Biomolecules, Labeling, Medicine / ed. by G. Jaouen (Wiley-VCH). - 150,00. ШИФР XV Б635.**

В книге, написанной коллективом авторов из Франции, Германии, Великобритании и других стран, обсуждается зависимость биологических функций химических соединений в живых организмах от особенностей строения молекул этих соединений. Показано, что эффективность терапевтических средств можно прогнозировать. Обсуждается терапевтическая эффективность многих противораковых препаратов. Для научных работников, студентов, лекторов и преподавателей.




**Тюкавкина, Н. А. Биоорганическая химия [Текст] : [учебник для мед. вузов] / Н. А. Тюкавкина, Ю. И. Бауков, С. Э. Зурабян. - М. : ГЭОТАР-Медиа, 2012. - 411 с. : ил. - Предм. указ. : с. 390-411. - ISBN 978-5-9704-2102-4 : 252,00. ШИФР XV T981.**

Учебник соответствует современным требованиям совершенствования образовательного процесса на базе инновационных технологий, в частности компетентностно-ориентированного обучения. Базисный материал по строению и реакционной способности органических соединений, в том числе биополимеров, метаболитов и низкомолекулярных биорегуляторов, представлен в виде четырёх частей. С целью повысить мотивацию у студентов к расширению информационного поля введён раздел элективных тем. Учебник написан на высоком научном и методическом уровне, хорошо иллюстрирован. Предназначен для студентов медицинских вузов.




**Физическая и коллоидная химия [Текст] : [учеб. для высш. учеб. заведений] / [А. П. Беляев, В. И. Кучук, К. И. Евстратова и др.] ; под ред. проф. А. П. Беляева. - М. : ГЭОТАР-Медиа, 2010. - 701 с. : ил. - ISBN 978-5-9704-1441-5 (в пер.) : 600,00. ШИФР XV Ф 505.**

Учебник соответствует программе по физической и коллоидной химии для фармацевтических вузов и фармацевтических факультетов медицинских высших учебных заведений. Изложены основы термодинамики и молекулярной спектроскопии; приведены материалы по теории растворов, фазовым равновесиям, электрохимии, химической кинетике, гомогенному и гетерогенному катализам, физикохимии, поверхностным явлениям, свойствам коллоидных систем, аэрозолей и порошков, суспензий и эмульсий, поверхностноактивных и высокомолекулярных веществ. Показано значение физической и коллоидной химии для фармации.



**Zurabyan, S. E. Fundamentals of bioorganic chemistry [Текст] : textbook for medical students. - М. : GEOTAR-Media, 2012. - 303 p. : ил. - Subject index : P. 293-303. - Пер. изд. : Основы биоорганической химии. - ISBN 978-5-9704-2140-6 (в пер.) : 200,00. ШИФР XV Z 94.**

The textbook is based on modern organic chemistry and considers the structure and chemical transformations of organic compounds, especially those that have biological importance. Special attention is given to the chemical reactions that have analogies in living systems. The book contains about 250 problems on all topics and solutions for them. This book conforms to the Federal educational program on Bioorganic Chemistry for medical schools and universities. It is meant for students who study Bioorganic Chemistry during one term. The book may also be useful for teachers and students of specialized secondary schools with instruction conducted in English and colleges, whose main interest is medicine, pharmacy, biology and agriculture.




**Биохимия [Текст] : [учеб. для мед. вузов] / [Л. В. Авдеева, Т. Л. Алейникова, Л. Е. Андрианова и др.] ; под ред. Е. С. Северина. - 5-е изд., испр. и доп. - М : ГЭОТАР-Медиа, 2011. - 759 с. : ил. - Предм. указ. : с. 748-759. - ISBN 978-5-9704-2029-4 (в пер.) : 680,00. ШИФР III Б638.**

В учебнике рассмотрены основные положения классической


**БИОХИМИЯ**

биохимии. Приведены сведения о структуре и свойствах биомолекул, биоэнергетике, молекулярных основах физиологических функций человека, биохимических особенностях важнейших органов и тканей. Изложены современные представления о молекулярных основах нарушений при ряде патологических состояний и болезней. Учебник предназначен для студентов медицинских вузов, аспирантов.



**Lieberman, M. Marks` Basic Medical Biochemistry [Текст] : A Clinical Approach / ill. by M. Chansky. - 3rd ed. - Philadelphia etc. : Wolters Kluwer Health : Lippincott Williams & Wilkins, 2009. - 1011 p. : ill. - Indexes : p. 979-1011 . - ISBN 978-1-6083-1398-3 : 1915,19. ШИФР 3477 L 69.**


Serving as an exemplary resource for the medical biochemistry student, Marks' Basic Medical Biochemistry takes a patient-oriented approach that links biochemical concepts to the practice of physiology and pathophysiology. The easy-to-follow biochemistry text uses hypothetical vignettes and patient mnemonics to make complex concepts easier for students to grasp. Completely updated to include full-color art, expanded clinical notes, and bulleted summaries at the end of each chapter, the revised Third Edition helps medical students understand the importance of the patient and bridges the gap between biochemistry, physiology, and clinical care.



**Lieberman, M. Marks` Basic Medical Biochemistry [Текст] : A Clinical Approach / ill. by M. Chansky. - 4th ed. - Philadelphia etc. : Wolters Kluwer Health : Lippincott Williams & Wilkins, 2013. - 1014 p. : ill. - Indexes : p. 969-1014. - ISBN 978-1-4511-0003-7 : 2940.00. ШИФР 3477 L 69.**

Marks' Basic Medical Biochemistry takes a patient-oriented approach that links biochemistry to physiology and pathophysiology, allowing students to apply fundamental concepts to the practice of medicine—from diagnosing patients to recommending effective treatments. Intuitively organized chapters center on hypothetical patient vignettes and helpful icons allow for smooth navigation, making complex concepts easier to grasp!

## БИОЛОГИЯ




**Биология [Текст] : [учеб. для высш. проф. образования] : в 2 т. / [В. Н. Ярыгин, В. В. Глинка, И. Н. Волков и др.] ; под ред. В. Н. Ярыгина. - М. : ГЭОТАР-Медиа, 2012. - ISBN 978-5-9704-2431-5 (в пер.) : 750,00.**

**Т. 1. - 2012. - 725 с. : ил. - Предм. указ. : с. 710-725. - ISBN 978-5-9704-2432-2 : 750,00. ШИФР XVI Б634.**

**Т. 2. - 2012. - 553 с. : ил. - Библиогр. : с. 538-540. - Предм. указ. : с. 541-553. - ISBN 978-5-9704-2433-9 : 702,00. ШИФР XVI Б634.**


В учебнике изложен курс биологии для студентов медицинских вузов. Охарактеризованы сверхновые биологические (биомедицинские) дисциплины – геномика, протеомика, метаболомика, биология живых систем, освещены основные свойства жизни, приведены основные гипотезы происхождения жизни. Биологические основы жизнедеятельности и развития живых форм, включая человека, рассмотрены в соответствии со всеобщими

уровнями организации жизни. Определены принципиальные события, обуславливающие эволюционный процесс на молекулярно-генетическом, клеточном и онтогенетическом (1 том), популяционно-видовом и биогеоценотическом (2-й том) уровнях организации жизни. Изложены особенности проявления общебиологических закономерностей в индивидуальном развитии и популяциях людей, их значимость для медицинской практики. Особое внимание уделено биосоциальной сущности человека и его роли во взаимоотношениях с природой, а также вопросам общей экологии и экологии человека. В области частной экологии детально рассмотрены вопросы медицинской паразитологии. Рассмотрены современные представления об антропогенезе, человеческих расах и расогенезе, об адаптивных (экологических) типах людей. Учебник предназначен студентам медицинских вузов.




**Essential Medical Biology [Текст] : [student's book: elementary] / [A. Mustafin, A. Grigoryeva, O. Khrutshyova et al.] ; ed. by V. Yarygin ; Rus. Nat. research Med. univ., Dep. of med. biol. - 3rd ed. - M. : Russian Nat. research Med. univ., 2013. - 351 p. : il. - Пер. изд. : Основы медицинской биологии / под ред. В. Ярыгина. - Издание имеется в электронной библиотеке. - 0.00. ШИФР XVI E80.**

## АНАТОМИЯ



**Гайворонский, И. В. Анатомия центральной нервной системы [Текст] : (крат. курс) : [учеб. пособие для врачей и фак. постдиплом. образования]. - 4-е изд., перераб. и испр. - СПб. : ЭЛБИ-СПб., 2011. - 108 с. : ил. - ISBN 978-5-93979-142-7 : 19,02. ШИФР П Г147.**


Пособие подготовлено в соответствии с требованиями учебной программы по анатомии человека для высших учебных медицинских заведений. В нем содержатся основные сведения по анатомии спинного и головного мозга. Издание предназначено для систематизации знаний, полученных во время практических занятий и лекций, что не исключает самостоятельную работу с учебником и атласами. Оно призвано облегчить подготовку к зачёту по анатомии центральной нервной системы и экзамену по анатомии человека. В пособие включены современные представления об экстрапирамидной и лимбической системах, особенностях организации ретикулярной формации, что продиктовано современным уровнем развития нейроморфологии и запросами клинической неврологии. Латинские термины приведены в соответствии с Международной анатомической номенклатурой (2003). Пособие рассчитано на студентов факультетов подготовки врачей, слушателей факультетов повышения квалификации, а также может быть использовано врачами-неврологами и нейрохирургами.



**Гайворонский, И. В. Функциональная анатомия органов чувств [Текст] : [учеб. пособие для фак. подготовки врачей]. - 2-е изд. - СПб. : ЭЛБИ-СПб., 2011. - 76 с. : ил. - ISBN 978-5-93979-243-1 : 2,66. ШИФР П Г147.**

Пособие подготовлено в соответствии с требованиями учебной программы по анатомии человека для высших учебных медицинских заведений. В издании содержатся основные сведения по анатомии органов зрения, слуха и равновесия, особенности их кровоснабжения и иннервации. Наряду с русскими названиями приводятся

соответствующие латинские и греческие термины в соответствии с Международной анатомической номенклатурой (2003 г.). Кратко изложены особенности организации вкусового и обонятельного анализаторов. В конце пособия описаны основы строения кожи и её производных, раскрыты основные закономерности проведения импульсов общей чувствительности. Предлагаемый материал строго структурирован. Текст сопровождается классическими и оригинальными иллюстрациями, на которых продемонстрированы все необходимые анатомические образования. В конце каждого раздела кратко изложены проводящие пути каждого из анализаторов. В данном издании впервые предложен термин - соматосенсорные органы. Введение указанного термина, с нашей точки зрения, является обоснованным, поскольку рецепторный аппарат кожи, мышц, связок и надкостницы (соматические структуры) способен воспринимать и трансформировать в нервные импульсы важнейшие в жизнедеятельности человека раздражения, такие как болевые, температурные, тактильные и проприоцептивные, тем самым создавая условия для более полной адаптации человека к окружающей среде. Данное пособие предусматривает систематизацию знаний, полученных на лекциях и практических занятиях, оно может быть использовано в качестве «блок-схемы» при изучении соответствующих тем, при подготовке к зачёту по разделам «Анатомия центральной нервной системы и органов чувств» и «Ангионеврология», а также при повторении пройденного материала в период экзаменационной сессии. Пособие рассчитано на студентов и курсантов факультетов подготовки врачей, слушателей факультетов повышения квалификации, оно также может быть использовано врачами-клиницистами различных специальностей.




**Козлов, В. И. Анатомия сердечно-сосудистой системы [Текст] : [учеб. пособие для мед. вузов]. - М. : Практ. медицина, 2011. - 191 с. : ил. - Библиогр. : с. 191. - Предм. указ. : с. 185-189. - ISBN 978-5-98811-200-6 : 26,83. ШИФР П К592.**

В книге с современных позиций изложено строение сердечно-сосудистой системы. Особое внимание обращено на наглядную иллюстрацию анатомического строения регионарных артерий и вен, источников кровоснабжения и путей оттока крови от органов, а также формирования их микроциркуляторного русла. Данное учебное пособие написано в соответствии с Федеральным государственным образовательным стандартом высшего профессионального образования III поколения по специальностям: Лечебное дело 060101, Педиатрия 060103, Стоматология 060201, Медико-профилактическое дело. Для студентов медицинских вузов.



**Привес, М. Г. Анатомия человека [Текст] : [учеб. для мед. вузов и фак.]. - 12-е изд., перераб. и доп. - СПб : Изд. дом СПбМАПО, 2011. - 720 с. : ил. - (Учебная литература для студентов медицинских вузов). - 100-летию со дня рожд. М. Г. Привеса посвящается. - ISBN 5-98037-028-5 (в пер.) : 18,43. ШИФР П П752.**


Данное переиздание подготовлено доктором медицинских наук Р.А. Привес-Бардиной и кандидатом медицинских наук О.М. Михайловой. Термины в учебнике даны в соответствии с Международной анатомической номенклатурой 2003 г.



**Синельников, Р. Д. Атлас анатомии человека : [учеб. пособие для мед. вузов] : в 4 т. - 7-е изд., перераб. - М. : Новая волна : Умеренков, 2012. - ISBN 978-5-7864-0196-8. - ISBN 978-5-94368-049-6 (в пер.) : 122,70.**

**Т. 1 : Учение о костях, соединении костей и мышцах. - 2012. - 348 с. : ил. - Предм. указ. : с. 330-348. - ISBN 978-5-7864-0199-9 : 122,70. ШИФР П С383.**


В первом томе рассматриваются учение о костях, учение о соединениях костей, учение о мышцах. Отражены взаимоотношения костных образований и прикрепляющихся к ним мышц, что позволяет раскрыть скелетотопию особенно сложных мышечных комплексов. Иллюстративный материал представлен рисунками препаратов, специально подготовленных для атласа, и рентгенограммами. Все анатомические термины даны в соответствии с Международной анатомической терминологией (М., Медицина, 2003). Предназначается для студентов медицинских вузов и специалистов различного медицинского профиля.



**Синельников, Р. Д. Атлас анатомии человека : [учеб. пособие для мед. вузов] : в 4 т. - 7-е изд., перераб. - М. : Новая волна : Умеренков, 2011. - ISBN 978-5-7864-0196-8. - ISBN 978-5-94368-049-6 (в пер.) : 45,70.**

**Т. 2 : Учение о внутренностях и эндокринных железах. - 2011. - 247 с. : ил. - Предм. указ. : с. 235-247. - ISBN 978-5-7864-0200-2 : 45,70. ШИФР П С383.**


Во втором томе рассматриваются учения о внутренностях — пищеварительной, дыхательной, мочевой и половых системах, а также эндокринные железы. Приводятся сведения о развитии и возрастных особенностях органов и систем. Текст иллюстрирован оригинальными рисунками, фотографиями препаратов и рентгенограммами. Все анатомические термины даны в соответствии с Международной анатомической терминологией (М., Медицина, 2003). Предназначается для студентов медицинских вузов и специалистов различного медицинского профиля.



**Синельников, Р. Д. Атлас анатомии человека : [учеб. пособие для мед. вузов] : в 4 т. - 7-е изд., перераб. - М. : Новая волна : Умеренков, 2011. - ISBN 978-5-7864-0196-8. - ISBN 978-5-94368-049-6 (в пер.) : 1127,76.**

**Т. 3 : Учение о сосудах и лимфоидных органах. - 2011. - 216 с. : ил. - Предм. указ. : с. 203-216. - ISBN 978-5-7864-0201-9 : 1127,76. ШИФР П С383.**

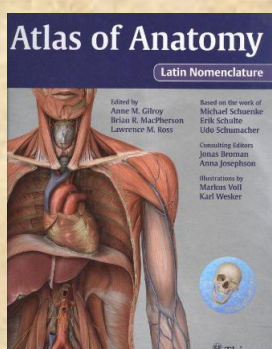
В третьем томе рассматриваются учение о сердечнососудистой системе и лимфоидные органы. Подробно представлены строение сердца, сосуды малого и большого круга кровообращения, лимфатические узлы и сосуды и селезёнка; приводятся сведения об их развитии и возрастных особенностях. Текст иллюстрирован оригинальными рисунками, фотографиями препаратов и рентгенограммами. Все анатомические термины даны в соответствии с Международной анатомической терминологией (М., Медицина, 2003). Предназначается для студентов медицинских вузов и специалистов различного медицинского профиля.



**Синельников, Р. Д. Атлас анатомии человека : [учеб. пособие для мед. вузов] : в 4 т. - 7-е изд., перераб. - М. : Новая волна : Умеренков, 2011. - ISBN 978-5-7864-0196-8. - ISBN 978-5-94368-049-6 (в пер.) : 71,04.**


**Т. 4 : Учение о нервной системе и органах чувств / под ред. А. Г. Цыбулькина. - 2011. - 315 с. : ил. - Предм. указ. : с. 295-315. - ISBN 978-5-7864-0202-6 : 71,04. ШИФР П С383.**

В четвертом томе подробно рассматриваются строение, топография, функции и возрастные особенности центральной и периферической нервной системы, а также органы чувств. Текст иллюстрирован оригинальными рисунками, фотографиями препаратов и рентгенограммами. Анатомические термины даны в соответствии с Международной анатомической терминологией (М., Медицина, 2003). Предназначается для студентов медицинских вузов и специалистов различного медицинского профиля.



**Atlas of Anatomy [Текст] / based on the work of M. Scheunke, E. Shulte, U. Schumacher ; ed. by A. M. Gilroy et al. ; cons. ed. : J. Broman, A. Josephson ; ill. by M. Wall, K. Wesker. - New York ; Stuttgart : Thieme, 2009. - 656 p. : ill. - Index : p. 628-656. - On the cov.: Latin Nomenclature. - ISBN 978-1-60406-099-7 (hardcov.) : 3827,66. ШИФР 3490 А90.**

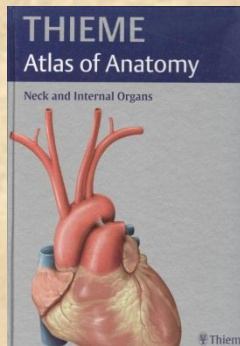
Atlas of Anatomy with Latin nomenclature contains everything you need to successfully tackle the daunting challenges of anatomy. Complete with exquisite, full-color illustrations by award-winning artists Markus Voll and Karl Wesker, the atlas is organized to lead you step-by-step through each region of the body. Each region opens with the foundational skeletal framework. The subsequent chapters build upon this foundation, adding the muscles, then organs, then vessels, then nerves, and finally presenting topographic anatomy for a comprehensive view. Each unit closes with surface anatomy accompanied by questions that ask you to apply knowledge learned for the real-life physical examination of patients. Features: • 2,200 full-color illustrations of unsurpassed quality • Latin nomenclature • Brief introductory texts that provide an accessible entry point when a new topic is presented • Clinical correlates and images, including radiographs, MRIs, CT scans, and endoscopic views • Muscle Fact pages that organize the essentials, including origin, insertion, and innervation—ideal for memorization, reference, and review • Navigators that orient you with location and plane of dissection This atlas provides everything you need all in one place so that you can master human anatomy in a step-by-step, stress-free fashion.



**Schuenke, M. Thieme Atlas of Anatomy. General Anatomy and Musculoskeletal System [Текст] : 1694 ill., 100 tables / in colab. with J. Rude ; cons. ed. : L. M. Ross, E. D. Lamperti ; ill. by M. Voll, K. Wesker ; [transl. : T. Telger]. - New York ; Stuttgart : Thieme, 2006. - 541 p. : ill. - Ref.: P. 513-514. - Index: p. 515-541. - ISBN 1-58890-358-3. - ISBN 3-13-142071-5 (hardcov.) : 4636,80. ШИФР 3491(1) S 38.**

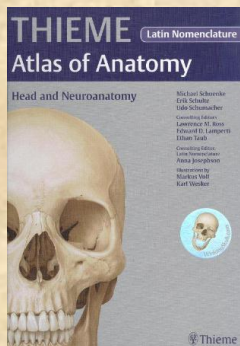
The THIEME Atlas of Anatomy integrates anatomy and clinical concepts • Organized intuitively, with self-contained guides to specific topics on every two-page spread • Hundreds of clinical applications integrated into the anatomical descriptions, emphasizing the vital link between anatomical structure and function • Beautifully illustrated with expertly rendered digital watercolors, cross-sections, x-rays, and CT and MRI scans • Clearly labeled images help you easily identify each structure • Summary tables throughout—ideal for rapid review • With 1,700 newly created illustrations and 100 tables, this work features comprehensive coverage of the musculoskeletal

system and general anatomy, in addition to embryology and surface anatomy. Setting a new standard for the study of anatomy, the THIEME Atlas of Anatomy is more than a collection of anatomical illustrations—it is an indispensable resource for anyone who works with the human body.



**Schuenke, M. Thieme Atlas of Anatomy. Neck and Internal Organs [Текст] : 962 ill., 78 tables / in colab. with J. Rude ; cons. ed. : L. M. Ross, E. D. Lamperti ; ill. by M. Voll, K. Wesker ; [transl. : T. Telger]. - New York ; Stuttgart : Thieme, 2006. - 370 p. : ill. - Ref.: P. 349. - Subject Index: p. 351-370. - On the cov. : Latin Nomenclature. - ISBN 978-1-58890-360-0. - ISBN 978-3-13-142091-6 (hardcov.) : 4636,80. ШИФР 3491(2) S 38.**


The THIEME Atlas of Anatomy integrates anatomy and clinical concepts. Neck and Internal Organs, the second book in the THIEME Atlas of Anatomy series integrates clinical information into a beautifully illustrated exposition of anatomy. Each chapter of the book presents anatomical information step-by-step, layer-by-layer, moving from spaces, to organs, to blood vessels, the lymphatic system, and autonomous innervation, with unprecedented clarity. The atlas features a unique section on the neurovascular supply for each organ, detailing arteries, veins, lymph nodes, and innervation. Special features of this landmark atlas: • An innovative format in which each two-page spread presents a self-contained guide to the specific topic • More than 950 brilliant images created exclusively for this atlas • Hundreds of clinical applications emphasize the vital link between structure and function • Clearly labeled images help identify each structure • Summary tables throughout which are ideal for reference and review The THIEME Atlas of Anatomy series also features General Anatomy and Musculoskeletal System and Head and Neuroanatomy. Each atlas is available in softcover, hardcover, and Latin nomenclature editions.



**Schuenke, M. Thieme Atlas of Anatomy. Head and Neuroanatomy [Текст] : 1182 ill., 72 tables / in colab. with J. Rude ; cons. ed. : L. M. Ross et. al. ; ill. by M. Voll, K. Wesker ; [transl. : T. Telger]. - New York ; Stuttgart : Thieme, 2011. - 412 p. : ill. - Ref.: p. 513-514. - Subject Index: P. 389-412. - On the cov. : Latin Nomenclature. - ISBN 978-1-58890-442-3 (hardcov.) : 3906,00. ШИФР 3491(3) S 38.**

The THIEME Atlas of Anatomy, with access to WinkingSkull.com PLUS, the must-have online study aid for anatomy, is more than a collection of anatomical images, it is an indispensable resource for anyone who works with the human body. Praise for the THIEME Atlas of Anatomy: "The impressive nature of these atlases cannot be overstated...the illustrations... are unique and should be considered real works of art."—Journal of the American Medical Association "Comprehensive coverage of neuroanatomy describes isolated structures and also situates these structures within the larger functional systems... It is a must-have book."—ADVANCE for Physical Therapists & PT Assistants Highlights • Latin nomenclature according to the internationally accepted Terminologia Anatomica • Organized intuitively to facilitate learning - each section begins with bones and joints, then adds muscles, vasculature, and nerves, and brings it all together in the topographic anatomy. • Innovative format in which each two-page spread is a self-contained guide to a specific topic • Hundreds of clinical applications emphasize the vital link between structure and function • Beautifully illustrated with over 1200 clearly labeled illustrations, schematics, and radiographs • Summary tables throughout - ideal for rapid review | Access to Winking Skull.com PLUS, with more than 500 anatomy illustrations and radiologic images, "labels-on, labels-off" functionality, and timed self-tests \ .Jr A The THIEME Atlas of Anatomy Series also features General Anatomy and Musculoskeletal System and Neck and Internal Organs.


## ГИСТОЛОГИЯ, ЭМБРИОЛОГИЯ, ЦИТОЛОГИЯ



**Атлас гистологии [Текст] : более 500 цв. ил. / под ред. У. Велша ; пер. с нем. В. В. Банина. - Москва : ГЭОТАР-Медиа, 2011. - 254 с. : ил. - Предм. указ. : с. 253-254. - Пер. изд. : Sobotta Atlas Histologie : Zytologie, Histologie, Mikroskopische Anatomie / hrsgb. von U. Welsch (Munchen, Jena: Elsevier; Urban and Fisher). - ISBN 978-5-9704-2070-6 (в пер.) : 270,00. ШИФР П А924.**

В атласе исчерпывающе представлен весь гистологический и цитологический материал, необходимый для успешного обучения в медицинских и стоматологических вузах как на додипломном этапе обучения, так и при постдипломном образовании. Более 500


иллюстраций включают тщательно отобранные фотографии, полученные при световой и электронной микроскопии, а также схематические изображения важных гистологических и цитологических объектов и процессов. Шесть предшествующих изданий на немецком языке позволили максимально улучшить качество излагаемого материала, сделать его удобным как для молодых специалистов и студентов, так и для опытных морфологов.



**Быков, В. Л. Гистология, цитология и эмбриология [Текст] : атлас : [учеб. пособие для вузов]. - М. : ГЭОТАР-Медиа, 2012. - 293 с. : ил. - Предм. указ. : С. 292-293. - ISBN 978-5-9704-2188-8 (в пер.) : 200,00. ШИФР П Б 953.**

Целью атласа является помощь студентам в практическом освоении материала лабораторных занятий при изучении курса гистологии, цитологии и эмбриологии. Основу атласа составляют оригинальные рисунки с гистологических препаратов, отражающих основные разделы стандартного курса по предмету. Они дополнены рядом рисунков с электронно-микроскопических фотографий и схемами.

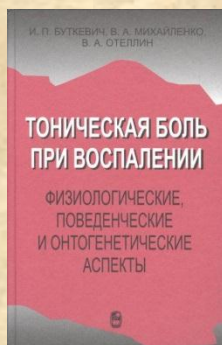
Для удобства пользования атласом все его разделы содержат краткие систематизированные учебные тексты, которые не только дают пояснения к иллюстрациям, но и углубляют их восприятие, раскрывая роль и значение отдельных представленных структурных деталей. Авторы рисунков и текста — профессиональные гистологи, имеющие многолетний опыт преподавания. Атлас предназначен студентам медицинских, биологических и ветеринарных вузов. Он может быть полезен аспирантам, преподавателям и врачам различных специальностей в качестве учебного пособия.



**Гистология, эмбриология, цитология [Текст] : [учеб. для высш. проф. образования] / [Ю. И. Афанасьев, Н. А. Юрина, Б. В. Алешин и др.] ; под ред. Ю. И. Афанасьева, Н. А. Юриной. - 6-е изд., перераб. и доп. - М. : ГЭОТАР-Медиа, 2012. - 798 с. : ил. - ISBN 978-5-9704-2258-8 (в пер.) : 550,56. ШИФР П Г 516.**


В учебнике представлены основные сведения по цитологии, учение о тканях и органах и описываются последовательные стадии и критические периоды развития человека. Материал излагается с гистогенетических позиций, с учётом возрастных изменений тканей и органов. Представлены данные о регенерации и реактивных

изменениях тканей и органов. Материалы учебника дают сведения о важнейших биологических процессах в рамках учебной программы, которые необходимы для достижения конечной цели — получения знаний и умений в данной области медико-биологической науки. Учебник предназначен студентам медицинских вузов, а также может быть полезен врачам-интернам, ординаторам, аспирантам, преподавателям.




**Буткевич, И. П. Тоническая боль при воспалении [Текст] : физиологические, поведенческие и онтогенетические аспекты. - Санкт-Петербург : Наука, 2010. - 187 с. : ил. - Библиогр. : с. 155-184. - ISBN 978-5-02-025415-2 (в пер.) : 90,00. ШИФР V Б932.**

Монография посвящена фундаментальной проблеме возрастной физиологии — онтогенетическим и половым особенностям функциональной активности ноцицептивной системы, опосредующей болевой ответ при воспалении, и модификации этих особенностей пренатальным стрессом. Впервые представлен подробный анализ формирования возрастных характеристик тонического болевого ответа в инфантильный, препубертатный, пубертатный периоды индивидуального развития и у взрослых особей. Поднята проблема длительных изменений болевого поведения, вызванных пренатальными стрессорными воздействиями. Большое внимание уделено роли серотонина в развитии тонической болевой системы и в формировании механизмов влияния пренатального стресса на неё. Приоритетные данные, представленные в монографии, подчёркивают информативность и важность онтогенетического подхода для фундаментальных исследований и практических целей. Монография представляет интерес для широкого круга биологов, физиологов, патофизиологов, клиницистов и прежде всего педиатров.



**Нормальная физиология [Текст] : учеб. для мед. вузов / [Н. А. Агаджанян, Н. А. Барбараш, А. Ф. Белов и др.] ; под ред. В. М. Смирнова. - 4-е изд., испр. - М. : Академия, 2012. - 480 с. : ил. - (Высшее профессиональное образование : Медицина). - Библиогр.: С. 470-471. - Предм. указ.: с. 472-475. - Авт. указ. на обороте тит. л. - ISBN 978-5-7695-5963-1 (в пер.) : 695,45. ШИФР III Н831.**


В учебнике изложены классические и новейшие достижения в области физиологии. Рассмотрены общие закономерности деятельности организма, механизмы регуляции функций, взаимодействие всех систем организма. Дана сравнительная характеристика физиологических и функциональных систем; показано, что клетки организма взаимодействуют с помощью не только химических веществ, но и электрических полей; обоснован ряд оригинальных представлений авторов по дискуссионным вопросам. Для студентов учреждений высшего медицинского профессионального образования.



**Ganong's Review of medical physiology [Текст] / K. E. Barret, S. M. Barman, S. Boitano, H. L. Brooks. - 24th ed. - New York ets. : McGraw-Hill, 2012. - X, 744 p. : il. - (a LANGE medical book). - Subject Index : p. 723-752. - ISBN 978-1-259-00962-4 : 1381,16. ШИФР 3488 G 17.**

NOTICE Medicine is an ever-changing science. As new research and clinical experience broaden our knowledge, changes in treatment and drug therapy are required. The authors and the publisher of this work have checked with sources believed to be reliable in their efforts to provide information that is complete and generally in accord with the standards accepted at the time of publication. However, in view of the possibility of human error or changes in medical sciences, neither the authors nor the publisher nor any other party who has been involved in the preparation or publication of this work warrants that the information contained herein is in every respect accurate or complete, and they disclaim all


responsibility for any errors or omissions or for the results obtained from use of the information contained in this work. Readers are encouraged to confirm the information contained herein with other sources. For example and in particular, readers are advised to check the product information sheet included in the package of each drug they plan to administer to be certain that the information contained in this work is accurate and that changes have not been made in the recommended dose or in the contraindications for administration. This recommendation is of particular importance in connection with new or infrequently used drugs.



**Hall, J. E. Guyton and Hall Textbook of Medical Physiology [Текст] / Arthur C. Guyton, John E. Hall. - 12th ed. - Philadelphia : Saunders Elsevier, 2011. - 1091 p. : ill. - Index : p. 1043-1091. - ISBN 978-1-4160-4574-8 (в пер.) : 1848,91. ШИФР 3383 Н 19.**

Notice Knowledge and best practice in this field are constantly changing. As new research and experience broaden our knowledge, changes in practice, treatment, and drug therapy may become necessary or appropriate. Readers are advised to check the most current information provided (i) on procedures featured or (ii) by the manufacturer of each product to be administered, to verify the recommended dose or formula, the method and duration of administration, and contraindications. It is the responsibility of the practitioner, relying on his or her experience and knowledge of the patient, to make diagnoses, to determine dosages and the best treatment for each individual patient, and to take all appropriate safety precautions. To the fullest extent of the law, neither the Publisher nor the Author assume any liability for any injury and/or damage to persons or property arising out of or related to any use of the material contained in this book.

## ПСИХОФИЗИОЛОГИЯ




**Психофизиология [Текст] : [учеб. для высш. учеб. заведений] / под ред. Ю. И. Александрова. - 3-е изд., доп. и перераб. - СПб. : Питер, 2007. - 463 с. : ил. - (Учебник для вузов). - Библиогр. в конце гл. - ISBN 978-5-94723-732-0 (в пер.) : 88,72. ШИФР Ш П867.**

В учебнике «Психофизиология» раскрыты все темы, составляющие в соответствии с Государственным образовательным стандартом высшего профессионального образования содержание курса по психофизиологии, а также вопросы, привлекающие сейчас значительное внимание исследователей. Настоящий учебник отражает современное состояние психофизиологии во всей её полноте.

Предназначен студентам, аспирантам, научным сотрудникам, а также всем тем, кто интересуется методологией науки, психологией, психофизиологией, нейронауками, методами и результатами объективного изучения психики.

## ХРОНОБИОЛОГИЯ




**Хронобиология и хрономедицина [Текст] : руководство / под ред. С. И. Рапопорта и др. - М. : МИА, 2012. - 418 с. : ил. - ISBN 978-5-8948-1892-4 (в пер.) : 750,00. ШИФР Ш Х-946.**

Руководство посвящено прикладным аспектам хронобиологии и хрономедицины. Написано ведущими специалистами в области хрономедицины. Рассматриваются хронобиологические аспекты процессов, протекающих в здоровом и больном организме (вопросы гелиобиологии и астрохронобиологии, влияние мелатонина на ритм синтеза белка, роль мелатонина в клинике внутренних болезней, ритмы клетки, хронофармакология, проблемы старения, роль эпифиза

в репродуктивной функции человека и др.). Представлены новейшие данные по обсуждаемым вопросам. Для врачей различных специальностей, биологов, студентов.


## ФАРМАКОЛОГИЯ



**Антибактериальные препараты в клинической практике** [Текст] : руководство / [Андреева В. И., Белькова Ю. А., Веселов А. В. и др.] ; под ред. С. Н. Козлова, Р. С. Козлова. - Москва : ГЭОТАР-Медиа, 2010. - 227 с. : табл. - (Библиотека врача-специалиста : Клиническая фармакология. Терапия). - ISBN 978-5-9704-1835-2 : 90,00. ШИФР IV A721.

В руководстве представлена современная классификация наиболее значимых возбудителей бактериальных инфекций у людей, приведена общая характеристика антибактериальных препаратов. В сравнительном аспекте рассматриваются клинико-фармакологические свойства различных классов и групп антибиотиков, их отдельных представителей, разрешённых для применения на территории Российской Федерации. Обращено внимание на проявления нежелательных реакций на лекарственные антибактериальные препараты, меры профилактики и помощи при их развитии, особенности лекарственных взаимодействий, правила дозирования антибиотиков у пациентов с нарушением функции почек. Специальный раздел посвящён принципам выбора и особенностям применения антибактериальных препаратов при инфекциях различной локализации. Адресовано клиническим фармакологам, терапевтам, врачам других специальностей, студентам медицинских вузов.


## МИКРОБИОЛОГИЯ



**Медицинская микробиология, вирусология и иммунология** [Текст] : учеб. для студентов медицинских вузов / [А. А. Воробьев, А. С. Быков, М. Н. Бойченко и др.] ; под ред. А. А. Воробьева. - 2-е изд., испр. и доп. - М. : МИА, 2012. - 702 с. : ил., табл. - Предм. указ. : с. 695-702. - Авт. указ. на с. 3. - ISBN 978-5-8948-1895-5 (в пер.) : 603,20. ШИФР V M422.

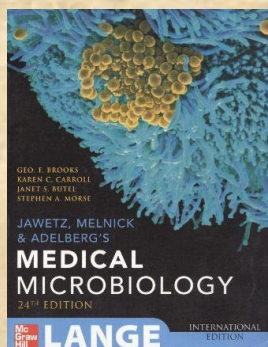
Учебник написан коллективом кафедры микробиологии и вирусологии и иммунологией Московской медицинской академии им. И. М. Сеченова в соответствии с официально утверждёнными программами преподавания микробиологии (бактериологии, вирусологии, микологии, протозоологии) и иммунологии на всех факультетах медицинских вузов. В учебнике учтены новые данные по классификации микробов (Bergey's Manual of Systematic Bacteriology 2nd Edition, 2001), решения 7-го Международного Конгресса по таксономии вирусов о вступлении в силу новой классификации вирусов с 1 января 2002 г., а также перечень микробов и диагностических исследований, соответствующий приказу МЗ РФ за № 64 от 21.02.00 «Об утверждении номенклатуры клинических лабораторных исследований». Учебник состоит из 20 глав, в которых последовательно разбираются вопросы общей и частной микробиологии, вирусологии и иммунологии. Включены главы по противомикробным препаратам, особенностям иммунитета при различных состояниях организма, клинической микробиологии. Во 2-е издание учебника внесены новые данные по микробиологии и иммунологии, расширен список сокращений и устранены редакционные недостатки, обнаруженные в 1-м издании. Классификация микробов приведена в соответствии с последними международными официальными документациями. Книга рекомендована Учебно-методическим объединением по медицинскому и фармацевтическому образованию вузов России в качестве учебника для студентов медицинских вузов и

медицинских факультетов университетов, а также врачей всех специальностей. Также будет полезна клиницистам в качестве современного справочника по микроорганизмам и вызываемым ими заболеваниям.




**Поздеев, О. К. Медицинская микробиология [Текст] : [учеб. пособие для мед. вузов] / под ред. В. И. Покровского. - Изд. 4-е. - М. : ГЭОТАР-Медиа, 2010. - 765 с. : [8] л. ил., ил. - Библиогр. : с. 696-697. - Указ. : с. 698-753. - ISBN 978-5-9704-1530-6 (в пер.) : 445,45. ШИФР V П 471.**

Учебное издание содержит современную информацию по патогенным и условно- патогенным микроорганизмам, их идентификации, а также заболеваниям, которые они вызывают. Состоит из разделов по общей и частной микробиологии и итогового тестового экзамена. Общая часть включает сведения по систематике, морфологии, физиологии, генетике и экологии микроорганизмов, патогенных для человека. В ней также приведены основы иммунологии и учения об инфекции, обзор антимикробных препаратов и подходы к микробиологической диагностике инфекционных болезней. Частная микробиология рассматривает свойства возбудителей бактериальных, вирусных, грибковых и протозойных заболеваний человека. Книгу завершают главы, посвящённые актуальным вопросам клинической санитарной микробиологии. Издание снабжено большим количеством иллюстраций, обширным справочным материалом, указателями. Предназначено студентам медицинских вузов.



**Jawetz, Melnick and Adelberg's Medical microbiology [Текст] / G. F. Brooks, K. C. Carroll, J. S. Butel, S. A. Morse . - 24th ed. - New York etc. : McGraw Hill Medical, 2007. - 818 p. : ill. - (a LANGE medical book). - Index : p. 769-818. - ISBN 978-0-07-147666-9 : 804,99. ШИФР 3489 J 30.**


Medicine is an ever-changing science. As new research and clinical experience broaden our knowledge, changes in treatment and drug therapy are required. The authors and the publisher of this work have checked with sources believed to be reliable in their efforts to provide information that is complete and generally in accord with the standards accepted at the time of publication. However, in view of the possibility of human error or changes in medical sciences, neither the authors nor the publisher nor any other party who has been involved in the preparation or publication of this work warrants that the information contained herein is in every respect accurate or complete, and they disclaim all responsibility for any errors or omissions or for the results obtained from use of the information contained in this work. Readers are encouraged to confirm the information contained herein with other sources. For example and in particular, readers are advised to check the product information sheet included in the package of each drug they plan to administer to be certain that the information contained in this work is accurate and that changes have not been made in the recommended dose or in the contraindications for administration. This recommendation is of particular importance in connection with new or infrequently used drugs.



**Грипп [Текст] : эпидемиология, диагностика, лечение, профилактика / [О. И. Афанасьева, Ж. В. Бузицкая, А. В. Васин и др.] ; под ред. О. И. Киселева и др. - М. : МИА, 2012. - 492 с. : [4] л. ил., ил. - ISBN 978-5-9986-0096-8 (в пер.) : 770,00. ШИФР V Г856.**


Данное руководство представляет собой попытку системного анализа проблем, связанных с гриппом, — от свойств возбудителя до клинической картины и лечения заболевания. Дан анализ эпидемий гриппа последних десятилетий в России, а также пандемии, вызванной вирусом А/Калифорния/04/09 (А(Н1N1)pdm09). Рассмотрена роль Всемирной организации здравоохранения в глобальном надзоре за гриппом и контроле над ним. Особое внимание уделяется новым подходам в понимании механизмов взаимодействия возбудителя гриппа с организмом человека и его иммунной системой, которые объясняют многие парадоксы гриппозной инфекции. В первую очередь это относится к проблеме высокой чувствительности к гриппу лиц молодого возраста и необычному возрастному распределению тяжёлых случаев заболевания во время пандемии. Авторы следуют традициям клинической и эпидемиологической школ НИИ гриппа, у истоков которых стояли такие выдающиеся отечественные исследователи, как академик А.А. Смородинцев, профессора Д.М. Злыдников, П.Д. Стартов, Г.И. Карпухин, В.И. Ильенко, В.Г. Платонов. Для практических врачей разных специальностей, а также для научных сотрудников, студентов медицинских и биологических вузов.

## ПАТОЛОГИЯ



**Болевич, С. Б. Молекулярные механизмы в патологии человека [Текст] : рук. для врачей. - М. : МИА, 2012. - 206 с. : ил. - Библиогр. : с. 204-206. - ISBN 978-5-9986-0092-0 (в пер.) : 730,00. ШИФР V Б792.**


В руководстве представлена патофизиология ряда социально значимых форм патологии человека в контексте современных мировых достижений биомедицины, а также рассмотрены возможности их реализации во врачебной практике. Издание насыщено цветными схемами, рисунками и таблицами, облегчающими восприятие и усвоение его содержания. Для обучения студентов медвузов и слушателей системы послевузовской подготовки врачей всех специальностей в рамках интернатуры и клинической ординатуры, а также курсов повышения квалификации и специализации медицинских кадров.



**Пальцев, М. А. Атлас по патологической анатомии [Текст] : [учеб. для мед. вузов]. - 3-е изд., стер. - М. : Медицина, 2007. - 432 с. : ил. - (Учебная литература для студентов медицинских вузов). - Библиогр. : с. 432. - ISBN 5-225-03898-0 (в пер.) : 6,53. ШИФР V П146.**

Атлас ориентирован на учебник М. А. Пальцева и Н. М. Аничкова "Патологическая анатомия" (М.: Медицина, 2001) и "Руководство к практическим занятиям по патологической анатомии" М. А. Пальцева, Н. М. Аничкова и М. Г. Рыбаковой (М.: Медицина, 2002). Атлас соответствует программе по патологической анатомии для студентов медицинских вузов, принятой в 2002 г. Атлас содержит краткое изложение материалов учебника, которые проиллюстрированы фотографиями макропрепаратов,

микропрепаратов и электронограмм, а также, в необходимых случаях, схемами. Для студентов медицинских вузов.




**Robbins and Cotran Pathologic Basis of Disease [Текст] / V. Kumar, A. A. Abbas, N. Fausto, J. C. Aster ; with ill. by J. Perkins. - 8th ed. - Philadelphia : Saunders : Elsevier, 2010. - 1450 p. : ill. - Ref. at the end of the parts. - Indexes : p. 1369-1450. - ISBN 978-0-8089-2402-9 (hardcov.) : 2863,50. ШИФР R 66 3440.**

Neither the Publisher nor the Editors assume any responsibility for any loss or injury and/or damage to persons or property arising out of or related to any use of the material contained in this book. It is the responsibility of the treating practitioner, relying on independent expertise and knowledge of the patient, to determine the best treatment and method

of application for the patient.


## ИММУНОЛОГИЯ



**Иммунология [Текст] : практикум : клеточные, молекулярные и генетические методы исследования : [учеб. пособие для высш. проф. образования] / [Л. В. Ковальчук, Г. А. Игнатьева, Л. В. Ганковская и др.] ; под ред. Л. В. Ковальчука и др. - М. : ГЭОТАР-Медиа, 2012. - 174 с. : [8] л. ил., ил., табл. - Библиогр.: с. 173-174. - ISBN 978-5-9704-2148-2 (в пер.) : 198,00. ШИФР V И537.**

В пособии представлены современные методы, применяемые в иммунологии и в самых разных областях биологии и медицины. Наряду с классическими методами выделения клеток иммунной системы, изучения их функциональной активности подробно

освещены методы иммуноанализа, исследования экспрессии генов методом ПЦР, микрочипов, направленный мутагенез, гибридная биотехнология и др. Представлен комплексный подход к оценке системы цитокинов — одной из важных регуляторных систем организма. Приведены основные принципы и этапы постановки методов, часть которых может быть воспроизведена в рамках практических занятий. Пособие хорошо иллюстрировано. Предназначено студентам врачебных и биологических специальностей медицинских вузов и университетов, а также ординаторам, аспирантам, врачам всех специальностей, специалистам, работающим в разных областях биологии и медицины. Издание рекомендовано для использования в преподавании в медицинских вузах Проблемной учебно-методической комиссией по иммунологии и аллергологии. Рекомендовано в печать Центральным координационно-методическим советом РГМУ.




**Хаитов, Р. М. Иммунология [Текст] : [учеб. для высш. проф. образования]. - 2-е изд., перераб. и доп. - М. : ГЭОТАР-Медиа, 2011. - 521 с. : ил. + CD. - Предм. указ. : с. 514-521. - ISBN 978-5-9704-1288-6 (в пер.) : 936,00. ШИФР V X158.**

В учебнике представлены современные сведения обо всех аспектах строения и функционирования системы иммунитета в норме и патологии. На организменном, клеточном и молекулярно-генетическом уровнях обобщены представления о механизмах врожденного и адаптивного иммунитета. Даны сведения о популяциях клеток иммунной системы, рецепторных структурах иммуноцитов,

механизмах формирования внутриклеточных сигнальных путей, главном комплексе гистосовместимости, генетическом контроле иммунитета, иммунологической памяти. Разобраны иммунодефициты, аллергические и аутоиммунные заболевания. Показана возможность фенотипической коррекции генетического контроля иммунного ответа с

помощью иммуностимулирующих лекарственных средств. Для лучшего усвоения учебного материала на компакт-диске представлены тестовые задания для контроля полученных знаний. Предназначен студентам медицинских и биологических вузов, а также специалистам, получающим последипломное образование.


## АЛЛЕРГОЛОГИЯ



**Клиническая аллергология детского возраста с неотложными состояниями [Текст] : рук. для врачей / [И. И. Балаболкин, В. А. Булгакова, В. Н. Гребенюк и др.] ; под ред. И. И. Балаболкина, В. А. Булгаковой. - М. : МИА, 2011. - 259 с. : [3] л. ил., ил. - Библиогр. в конце гл. - ISBN 978-5-9986-0053-1 (в пер.) : 440,00. ШИФР V К493.**

Представлен современный подход к терапии аллергических болезней у детей. Отдельные главы посвящены лечению обострений бронхиальной астмы, аллергического поражения верхних дыхательных путей, кожи, анафилактического шока. Изложены общие вопросы фармакотерапевтического контроля острого аллергического воспаления и возможности использования диетотерапии и немедикаментозных методов лечения для достижения ремиссии аллергических болезней. Для педиатров, аллергологов, пульмонологов, отоларингологов, дерматологов и врачей других смежных специальностей.

## ПРОПЕДЕВТИКА ВНУТРЕННИХ БОЛЕЗНЕЙ



**Гребенев, А. Л. Пропедевтика внутренних болезней [Текст] : [учеб. для мед. вузов]. - 6-е изд., перераб. и доп. - М. : Шико, 2011. - 655 с. : [8] л. ил., ил. - (Учебная литература для студентов медицинских вузов). - Предм. указ. : с. 640-647. - ISBN 978-5-900758-59-6 (в пер.) : 169,83. ШИФР VII Г79.**


В шестое издание учебника включён ряд заболеваний, которые отсутствовали в предыдущем издании, но знакомство с которыми - с учётом их распространённости и практической значимости - представляется для студентов крайне необходимым. В их число вошли интерстициальная болезнь лёгких, гастроэзофагеальная рефлюксная болезнь, функциональная диспепсия, лактазная недостаточность и целиакия, дивертикулярная болезнь кишечника, дискинезии желчного пузыря и желчевыводящих путей, анемии хронических заболеваний, миеломная болезнь и др. Значительной переработке подвергся раздел "Печень и желчный пузырь". Вместо общей характеристики гепатитов и циррозов печени дано раздельное развёрнутое описание вирусных гепатитов, аутоиммунного гепатита, жировой инфильтрации печени и стеатогепатита, холестатических заболеваний печени. Во все разделы включены упоминания о современных лабораторных и инструментальных методах исследования (суточное мониторирование артериального давления, холтеровское мониторирование ЭКГ, видеокапсульная эндоскопия желудочно-кишечного тракта, методы исследования двигательной функции кишечника, методы исследования внешнесекреторной функции поджелудочной железы и др.). Существенные дополнения и уточнения внесены в главы, посвящённые описанию инфекционного эндокардита, гипертонической болезни, ишемической болезни сердца, эзофагитов, хронического гастрита, и др. Все упоминаемые в учебнике лекарственные средства и методы терапии в тех случаях, если они уже устарели, - заменены на лекарственные препараты и способы лечения, рекомендованные для применения в настоящее время. Разделы, касающиеся описания непосредственных методов исследования (расспроса, осмотра, перкуссии, пальпации,

аускультации) и составляющие "золотой фонд" учебника, оставлены практически без изменений.



**Мухин, Н. А. Пропедевтика внутренних болезней [Текст] : [учеб. для мед. вузов]. - 2-е изд., доп. и перераб. - М. : ГЭОТАР-Медиа, 2012. - 847 с., : [6] л. ил., ил. - ISBN 978-5-9704-2132-1 : 424,20. ШИФР VII M925.**


Настоящее издание учебника содержит сведения по клинической диагностике внутренних болезней. Основное внимание уделено традиционным и современным методам выявления симптомов и синдромов. Подчеркивается важность знания этиологии и механизмов возникновения определяемых признаков, что позволяет затем диагностировать конкретную нозологическую форму. Приводится краткое описание основных заболеваний внутренних органов. Приложение к учебнику на компакт-диске содержит аудиоматериалы по аускультации, а также дополнительные справочные материалы.



**Основы семиотики заболеваний внутренних органов [Текст] : [учеб. пособие для высш. проф. образования] / [А. В. Струтынский, А. П. Баранов, Г. Е. Ройтберг, Ю. П. Гапоненко ]. - 7-е изд. - М. : МЕДпресс-информ, 2011. - 298 с. : ил. + CD. - ISBN 978-5-98322-746-0 : 132,03. ШИФР VII O-753.**

Пособие подготовлено коллективом сотрудников кафедры пропедевтики внутренних болезней лечебного факультета Российского государственного медицинского университета. Содержание соответствует программе по предмету, изданной МЗ РФ в 2003 г. Издание содержит большое количество оригинальных иллюстраций, таблиц, схем, облегчающих овладение практическими навыками обследования больного, понимание механизмов возникновения симптомов болезней. Издание рассчитано на студентов медицинских вузов.

## **ВНУТРЕННИЕ БОЛЕЗНИ**



**Болезни кишечника у детей [Текст] / [А. М. Запруднов, Л. В. Богомаз, К. И. Григорьев и др.] ; под общей ред. А.М. Запруднова. - М. : Анахарсис, 2009. - 278 с. : ил. - (Библиотека практического врача). - Библиогр. : с. 276-278. - ISBN 978-5-91762-005-3 (в пер.) : 100,00. ШИФР VII B792.**

В практическом руководстве для врачей на современном уровне освещены особенности клинико-патофизиологических проявлений острой и хронической диареи, нарушения дефекации, проявляющиеся запором, метеоризмом, энкопрезом, нарушения всасывания. Описаны этиология, патогенез, клинические проявления, диагностика, лечение неспецифического язвенного колита, болезни Крона, кандидоза и паразитарных болезней кишечника. Приведены основные причины кишечных кровотечений, диагностика их и тактика лечения. Особое внимание обращено на рациональную фармакотерапию болезней кишечника. Книга рассчитана на педиатров, детских хирургов, гастроэнтерологов, врачей общей практики.




**Внутренние болезни [Текст] : [учеб. для мед. вузов] : в 2 т. / [Р. А. Абдулхаков, В. Г. Авдеев, В. А. Алмазов и др.] ; под ред. Н. А. Мухина и др. - 2-е изд., испр. и доп. - М. : ГЭОТАР-Медиа, 2012. - В кн. также : Слово о способе учить и учиться медицине практической или деятельному врачебному искусству при постелях больных / М. Я. Мудров. - ISBN 978-5-9704-1421-7 (в пер.) : 237,12.**

**Т. 1. - 2012. - XVI, 649 с. : ил. - Предм. указ. : с. 639-649. - ISBN 978-5-9704-1421-7 : 237,12.**


**ШИФР VII B608. Т. 2. - 2012. - 581 с. : ил. + CD. - Предм. указ. : с. 570-581. - ISBN 978-5-9704-1419-4 : 345,00. ШИФР VII B608.**

В учебнике, написанном в соответствии с программой преподавания дисциплины «Внутренние болезни», изложены современные данные по этиологии, патогенезу, диагностике, клинической картине, лечению и профилактике заболеваний внутренних органов. Заболевания представлены по разделам: заболевания сердечно - сосудистой системы, заболевания органов дыхания, заболевания почек, заболевания органов пищеварения, ревматические заболевания, болезни крови, неотложные состояния и острые отравления. Подробно описаны особенности питания при заболеваниях внутренних органов, отдельные главы посвящены ожирению и метаболическому синдрому, остеопорозу, ВИЧ-инфекции и опасностям лекарственной терапии. Учебник снабжён приложением на компакт-диске. Предназначен для студентов медицинских вузов.




**Маколкин, В. И. Внутренние болезни [Текст] : [учеб. для вузов]. - 6-е изд. перераб. и доп. - М. : ГЭОТАР-Медиа, 2011. - 764 с. : ил. - Библиогр. : с. 754. - Предм. указ. : с. 755-764. - ISBN 978-5-9704-2076-8 (в пер.) : 773,30. ШИФР VII M165.**

В 6-е издание учебника внесены существенные изменения и дополнения, которые отражают современные принципы классификации, диагностики и лечения внутренних болезней. Учебник рекомендован студентам медицинских вузов, клиническим ординаторам и клиническим интернам.




**Щербаков, П. Л. Болезни органов пищеварения у детей при хеликобактериозе [Текст] : [руководство]. - М. : МИА, 2011. - 221 с. : [4] л. ил., ил. - Библиогр. в конце ст. - ISBN 978-5-8948-1893-1 (в пер.) : 350,00. ШИФР VII Щ612.**

В руководстве представлены современные взгляды на проблему хеликобактериоза. Наряду с уже ставшими фундаментальными знаниями по вопросам этиологии и патогенеза заболеваний, ассоциированных с *Helicobacter pylori*, приводятся результаты последних отечественных и зарубежных исследований. Представлены алгоритмы диагностики и выбора терапии. Для врачей-педиатров различных специальностей, гастроэнтерологов, инфекционистов, патоморфологов, микробиологов, а также ординаторов, интернов и студентов.




**Биофизические основы электрокардиографических методов [Текст] / Л. И. Титомир, П. Кнеппо, В. Г. Трунов, Э. А.-И. Айду. - Москва : ФИЗМАТЛИТ, 2009. - 223 с. : [6] л. ил., ил. - Библиогр. : с. 214-223. - Авт. указ. на обороте тит. л. - ISBN 978-5-9221-1162-1 (в пер.) : 80,00. ШИФР VII Б637.**

Описаны принципы картографической визуализации электрофизиологических характеристик сердца, полученных при неинвазивных электрокардиографических измерениях векторкардиографическими и многоэлектродными системами отведений. Обсуждаются способы реализации новых методов изображения электрокардиографических данных и новых параметров для кардиологической диагностики. Представлены направления развития методов на основе новых подходов к математическому моделированию кардиоэлектрического генератора, разработанных авторами и описанных в предыдущих публикациях. Дано подробное описание метода дипольной электрокардиографии (ДЭКАРТО), обеспечивающего содержательно-образное представление характеристик сердца на основе простой измерительной процедуры, легко реализуемой в медицинских учреждениях. Приведено обоснование и представлены примеры применения ДЭКАРТО для диагностической оценки электрокардиографических измерений при ишемической болезни, инфаркте и гипертрофии сердца. Для специалистов, разрабатывающих и применяющих новые методы и компьютерные системы кардиологической диагностики, для студентов и аспирантов соответствующих специальностей.




**Детская кардиология и ревматология [Текст] : практ. рук. / [Е. А. Колупаева, Н. В. Микульчик, Е. К. Хрусталева и др.] ; под общ. ред. Л. М. Беляевой. - М. : МИА, 2011. - 578 с. : [3] л. ил., ил. - Библиогр. в конце разд. - Авт. указ. в оглавлении. - ISBN 978-5-8948-1880-1 (в пер.) : 820,00. ШИФР VII Д386.**

Практическое руководство посвящено наиболее распространённым в настоящее время кардиологическим и ревматическим заболеваниям детского возраста, состоит из двух разделов: детская кардиология и детская ревматология. В разделе «Детская кардиология» изложены современные взгляды на причины и механизмы развития, методы диагностики, подходы к лечению и профилактике наиболее распространённых кардиологических болезней: артериальных гипертензий, особенностей метаболического синдрома у детей, «юношеского спортивного сердца», малых аномалий развития сердца, а также вегетативных дисфункций, инфекционных миокардитов и эндокардитов, нарушений сердечного ритма и проводимости, пролапсов сердечных клапанов и др. Раздел «Детская ревматология» включает современную информацию, касающуюся этиологии и патогенеза, подходов к диагностике, лечению и медицинской реабилитации пациентов с наиболее распространёнными системными заболеваниями соединительной ткани, такими как системная красная волчанка, острая ревматическая лихорадка, системные васкулиты, ювенильный ревматоидный артрит, дерматополимиозит, анкилозирующий спондилоартрит, склеродермия и др. Освещён также вопрос антифосфолипидного синдрома, приведён современный взгляд на проблему остеопенического синдрома и остеопороза в детском возрасте, изложены современные подходы к их диагностике, лечению и профилактике. Для врачей-педиатров, детских специалистов — кардиологов и ревматологов, а также для врачей общей практики, эндокринологов, врачей спортивной медицины и реабилитологов.



**Карпов, Ю. А. Стабильная ишемическая болезнь сердца [Текст] : стратегия и тактика лечения. - 3-е изд., перераб. и доп. - М. : МИА, 2012. - 271 с. : [1] л. ил., ил. - ISBN 978-5-9986-0080-7 (в пер.) : 440,00. ШИФР VII K265.**

Монография посвящена современным взглядам на диагностику стабильной ИБС и дифференцированному подходу к её лечению у различных категорий больных. Рассмотрены основные принципы стратификации пациентов по риску тяжёлых осложнений. Анализируются результаты крупных клинических исследований в данной области, проведённых по современным стандартам доказательной медицины. Третье издание монографии переработано и дополнено последними методическими рекомендациями по диагностике и лечению стенокардии, изданными Всероссийским научным обществом кардиологов и Европейским обществом кардиологов. Описаны новые медикаментозные средства, применяемые в лечении ИБС. Особое внимание уделяется своевременному выявлению пациентов для направления на хирургическую реваскуляризацию миокарда. Для врачей-терапевтов, кардиологов, клинических ординаторов, научных сотрудников и преподавателей, аспирантов и студентов старших курсов медицинских вузов.



**Моисеев, В. С. Острая сердечная недостаточность [Текст] : руководство. - М. : МИА, 2012. - 324 с. : ил. - Библиогр. в конце гл. - ISBN 978-5-9986-0078-4 (в пер.) : 640,00. ШИФР VII M748.**


В книге рассмотрены современные представления об острой сердечной недостаточности, которая является важнейшей причиной снижения качества жизни, частой госпитализации и летальности больных. Приведены классификация, этиология, некоторые патогенетические механизмы этой патологии. Достаточно подробно описаны различные клинические варианты острой сердечной недостаточности при разных патологических состояниях, в особенности при поражении внутренних органов. Много внимания уделено лечению с приведением последних данных, а также препаратов, которые только внедряются в практику. Для специалистов в области интенсивной терапии и врачей других специальностей, прежде всего кардиологов и терапевтов, студентов медицинских вузов.

## ПУЛЬМОНОЛОГИЯ




**Авдеев, С. Н. Хроническая обструктивная болезнь легких [Текст] : карм. рук. для практ. врачей / С. Н. Авдеев. - 2-е изд., перераб. и доп. - М. : Атмосфера, 2010. - 159 с. : ил. - Библиогр. : С. 158-159. - ISBN 978-5-902123-45-3 : 50,00. ШИФР VII A187.**

В руководстве в сжатой форме изложены основные сведения о хронической обструктивной болезни лёгких и принципах её диагностики, профилактики и лечения. Во 2-м издании учтены последние рекомендации GOLD (2007, 2008, 2009), а также новейшие данные, представленные в ведущих отечественных и зарубежных журналах и монографиях. Для врачей-пульмонологов и терапевтов.




**Сахарный диабет: острые и хронические осложнения [Текст] : [руководство] / [И. И. Дедов, М. В. Шестакова, А. А. Александров и др.] ; под ред. И. И. Дедова, М. В. Шестаковой. - М. : МИА, 2011. - 477 с. : ил., портр. - Библиогр. в конце гл. - Авт. указ. на с. 5-7. - ISBN 978-5-9986-0067-8 (в пер.) : 1050,00. ШИФР VII C22.**

В руководстве рассматриваются острые и хронические осложнения сахарного диабета, которыми определяются прогноз и качество жизни больных. К острым осложнениям относятся кетоацидотическая, гипогликемическая комы, лактат-ацидоз и гиперосмолярное гипергликемическое состояние, а к хроническим — диабетические микро- и макроангиопатии (нефропатия, ретинопатия, синдром диабетической стопы, сердечно-сосудистая патология), а также дистальная и автономная нейропатия. Авторы анализируют факторы риска сосудистых осложнений диабета — гипергликемию, дислипидемию, артериальную гипертензию и др., дают рекомендации по их модификации с точки зрения доказательной медицины. Кроме того, освещаются актуальные проблемы женского и мужского репродуктивного здоровья при сахарном диабете, особенности хирургического лечения больных сахарным диабетом, фармакоэкономические аспекты этой патологии. Для эндокринологов, диабетологов, терапевтов, кардиологов, нефрологов и урологов, офтальмологов, гинекологов, педиатров, хирургов, врачей общей практики, студентов и аспирантов.



**Шустов, С. Б. Клиническая эндокринология [Текст] : [руководство]. - М. : МИА, 2012. - 630 с. - Библиогр. : с. 629-630. - ISBN 978-5-9986-0094-4 (в пер.) : 740,00. ШИФР VII Ш974.**

В руководстве даны сведения об анатомии и физиологии эндокринной системы, основах гормональной регуляции. С позиций практического врача подробно изложены современные данные о диагностике, лечении и профилактике болезней гипоталамо-гипофизарной области, надпочечников, щитовидной, поджелудочной и половых желез. Для врачей-эндокринологов, врачей, получающих последипломную специализацию по эндокринологии, и студентов старших курсов медицинских вузов.




**Ягудина, Р. И. Фармакоэкономика сахарного диабета второго типа [Текст] : Р. И. Ягудина, А. Ю. Куликов, Е. Е. Аринина. - М. : МИА, 2011. - 350 с. : ил. - Библиогр. в конце ст. - ISBN 978-5-9986-0049-4 (в пер.) : 440,00. ШИФР VII Я311.**

Изложена методология проведения фармакоэкономического анализа в условиях здравоохранения Российской Федерации на примере сахарного диабета 2-го типа. Представлены как наиболее часто используемые, так и новые методы фармакоэкономических исследований, разобраны понятия LYG и QALY, дана интерпретация результатов ICER- и ICUR-анализа, изложены критерии выбора точек эффективности, представлены основы фармакоэкономического моделирования, дисконтирования, а также виды анализа чувствительности и возможность переноса результатов различных исследований из страны в страну и др. Представлены данные собственных исследований по фармакоэпидемиологии, фармакоэкономике и оценке экономического ущерба сахарного диабета 2-го типа и его осложнений на территории Российской Федерации. Рассмотрены новые методы лечения этой нозологии с позиции фармакоэкономического анализа для выработки и принятия научно обоснованных

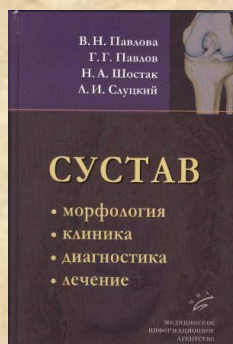
управленческих решений в области организации лекарственного обеспечения. Для организаторов здравоохранения, научных работников, преподавателей медицинских и фармацевтических вузов, практикующих врачей разных специальностей.

## РЕВМАТОЛОГИЯ



**Реуцкий, И. А. Диагностика ревматических заболеваний [Текст] : рук. для врачей. - М. : МИА, 2011. - 437 с. : ил. - Библиогр. : с. 430-437. - ISBN 978-5-8948-1865-8 (в пер.) : 570,00. ШИФР VII P449.**


В руководстве изложены методологические основы клинического исследования пациентов ревматологического профиля, а также лабораторной и инструментальной диагностики ревматических заболеваний. Приведена краткая информация об анатомии и функции суставов и околоуставных образований. Подробно описаны приёмы их физического исследования, а также основные объективные признаки ревматических заболеваний, наиболее распространённые синдромы, характерные для этого круга болезней. Представлены главным образом нозологические формы, которые встречаются в рамках терапевтической практики. Книга иллюстрирована более 400 рисунками и таблицами. Для врачей всех специальностей, и прежде всего участковых терапевтов, интернов, ординаторов и аспирантов.



**Сустав [Текст] : морфология, клиника, диагностика, лечение / В. Н. Павлова, Г. Г. Павлов, Н. А. Шостак, Л. И. Слуцкий. - М. : МИА, 2011. - 549 с. - Библиогр. в конце гл. - Заключение на рус., англ. яз. - ISBN 978-5-9986-0040-1 (в пер.) : 570,00. ШИФР VII C905.**

Предлагаемая читателю книга является результатом коллективного труда исследователей в различных отраслях медицинской науки. Авторы книги — специалисты в области морфологии, биохимии, патологии и клиники — рассматривают сустав как целостный орган, как сложную многокомпонентную систему в норме и при патологии. На основе существующей информации по данной теме и собственного опыта освещены проблемы морфологии, биохимии и клиники заболеваний суставов. Книга не имеет аналогов в современной литературе. Для ревматологов, хирургов, травматологов, ортопедов, анатомов, спортивных врачей, ветеринаров, а также преподавателей и студентов соответствующих профилей в высшей медицинской школе.

## ИНФЕКЦИОННЫЕ БОЛЕЗНИ



**Инфекционные болезни [Текст] : [учеб. для высш. проф. образования] / [Г. К. Аликеева, Ю. Я. Венгеров, И. В. Гагарина и др.] ; под ред. Н. Д. Ющука, Ю.Я. Венгерова. - 2-е изд., перераб. и доп. - М. : ГЭОТАР-Медиа, 2011. - 692 с. : [12] л. ил., ил. - Библиогр. : с. 684. - Предм. указ. : с. 685-692. - Авт. указ. на обороте тит. л. - ISBN 978-5-9704-2044-7 (в пер.) : 360,88. ШИФР VII И74.**

Второе издание учебника переработано и дополнено в соответствии с изменениями в структуре заболеваемости различными нозоформами инфекционных болезней и их экономической значимости, с новыми достижениями в инфектологии и изменениями в учебной программе. Учебник предназначен студентам лечебных и медико-профилактических факультетов медицинских вузов. Он также может быть использован для подготовки по курсу


тропической медицины и для последиplomной подготовки врачей по специальности «Инфекционные болезни».



**Учайкин, В. Ф. Инфекционные болезни у детей [Текст] : учебник / В. Ф. Учайкин, Н. И. Нисевич, О. В. Шамшева. - М. : ГЭОТАР-Медиа, 2013. - 687 с. : [14] л. ил. - ISBN 978-5-9704-2341-7 (в пер.) : 600,00. ШИФР VII У 90.**

Учебник написан в соответствии с программой по инфекционным болезням у детей. В нем изложены основные сведения по этиологии, эпидемиологии, патогенезу, клинике, диагностике, лечению и профилактике основных инфекционных заболеваний у детей. Большое внимание уделено особенностям симптоматики, течения и лечения этих заболеваний у детей первого года жизни и новорожденных.

Представлены сведения об иммунологической реактивности детей разного возраста. Освещены вопросы профилактики внутрибольничных инфекций и перекрёстного инфицирования. Особое внимание уделено вакцинопрофилактике и иммунореабилитации. Учебник предназначен студентам старших курсов медицинских вузов, врачам - интернам, педиатрам, инфекционистам и клиническим докторам.

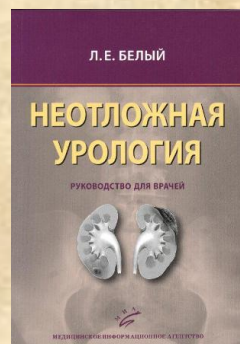


## ПОЛИКЛИНИЧЕСКАЯ ПЕДИАТРИЯ

**Поликлиническая педиатрия [Текст] : [учеб. для мед. вузов] / [А. С. Калмыкова, Н. В. Ткачева, Л. Я. Климов, Л. И. Марочкина] ; под ред. А. С. Калмыковой. - 2-е изд., перераб. и доп. - М. : ГЭОТАР-Медиа, 2011. - 622 с. : ил. - Авт. указ. на обороте тит. л. - ISBN 978-5-9704-1954-0 (в пер.) : 217,56. ШИФР VII П501.**

В учебнике изложены основные направления работы участкового врача – педиатра. Освещаются структура и организационные аспекты деятельности детской поликлиники. Подробно рассматриваются проблемы здорового ребёнка, в том числе профилактическая работа на участке. Широко представлены вопросы современных требований к питанию детей раннего возраста. Разделы, посвящённые лечебной работе участкового педиатра, включают в себя материалы по проблемам лечения и диспансеризации больных детей, актуальным проблемам поликлинической педиатрии. На современном уровне разбираются вопросы неотложной помощи детям на дому. Большой раздел посвящён медицинской помощи организованным детям. Отдельно выделены вопросы подростковой медицины. Учебник соответствует действующей типовой программе по поликлинической педиатрии, утвержденной Департаментом образовательных медицинских учреждений и кадровой политики Минздрава России, Государственному образовательному стандарту высшего профессионального образования по специальности «Педиатрия».


## УРОЛОГИЯ



**Белый, Л. Е. Неотложная урология [Текст] : рук. для врачей. - М. : МИА, 2011. - 468 с. : ил. - Библиогр. : с. 433-468. - ISBN 978-5-8948-1894-8 : 470,00. ШИФР VIII Б439.**

Представлены современные данные о наиболее распространённых urgentных патологических состояниях и заболеваниях урологической сферы: почечной колике, остром пиелонефрите, паранефрите, острой задержке мочи, гематурии, травмах органов мочевыделительной системы. Рассматриваются этиопатогенетические аспекты экстренной урологической патологии, приведены современные классификации,

схемы диагностического поиска, представлены признанные в мировой урологической практике подходы к диагностике и лечению неотложных заболеваний органов мочевыделительной системы. Большое внимание уделяется методам инструментальной диагностики и интерпретации полученных с их помощью результатов. Отдельная глава посвящена вопросам этиологии, диагностики и лечения септического шока у урологических больных. Для врачей-урологов, хирургов, врачей смежных специальностей, сталкивающихся с ургентной урологической патологией, клинических ординаторов, студентов медицинских вузов.




**Лоран, О. Б. Воспалительные заболевания органов мочевой системы [Текст] : актуальные вопросы : учеб. пособие для врачей. - 3-е изд., перераб. и доп. - М. : МИА, 2011. - 91 с. : ил. - ISBN 978-5-9986-0064-7 : 250,00. ШИФР VIII Л78.**

Издание посвящено современным подходам к диагностике и лечению осложнённых и неосложнённых инфекций верхних мочевых путей (острого и хронического пиелонефрита), рассматриваются осложнения, исходы указанных заболеваний, методы дренирования верхних и нижних мочевых путей в зависимости от причины нарушения уродинамики, стадии и формы острого пиелонефрита.


Представлен алгоритм диагностики гнойного пиелонефрита, разработанный на основе анализа диагностических ошибок и собственных клинических наблюдений, позволяющий осуществлять дифференцированный подход к выбору тактики лечения данного заболевания. Обозначены цели и задачи, освещены принципы антибактериальной терапии, классификации антибактериальных препаратов, раскрыты особенности антибактериальной терапии в урологии, у беременных. Обоснованы подходы к применению эмпирической антибактериальной терапии в зависимости от пути проникновения инфекции в почку и формы и стадии пиелонефрита. Проанализированы ошибки в диагностике и лечении острого пиелонефрита, антибактериальной терапии, применяемой в урологии. Для урологов и хирургов.

## НЕФРОЛОГИЯ



**Детская нефрология [Текст] : рук. для врачей / [Т. Ю. Абасеева, Е. Г. Агапов, Н. Н. Бабенко и др.] ; под ред. М. С. Игнатовой. - 3-е изд., перераб. и доп. - М. : МИА, 2011. - 692 с. : ил. - Авторы указ. на с. 6-7. - Предм. указ. : с. 688-692. - Аннот., оглавление на рус., англ. яз. - ISBN 978-5-8948-1867-2 (в пер.) : 1100,00. ШИФР VIII Д386.**


В руководстве на современном уровне освещены вопросы диагностики и лечения заболеваний почек у детей. Включены такие новые разделы, как радионуклеидные методы исследования, трансплантация почки, рефлюкс-нефропатия и др. Даны современные представления о физиологии, геномике и протеиномике почки, генетических заболеваниях почек у детей. Подробно изложены особенности терапии заболеваний почек при системной патологии, методы лечения острой и хронической почечной недостаточности у детей. Рассмотрены основные аспекты этики и деонтологии, организации нефрологической службы, инвалидности по заболеваниям органов мочевой системы. Руководство написано коллективом ведущих нефрологов, представляющих научно-исследовательские, учебные и лечебные учреждения России, как на основе собственного опыта, так и на основе обобщения отечественных и зарубежных трудов. Для педиатров, нефрологов, врачей общей практики, аспирантов, ординаторов, студентов медицинских вузов.



**Николаев, А. Ю. Лечение почечной недостаточности : рук. для врачей. - 2-е изд., перераб. и доп. - М. : МИА, 2011. - 589 с. : ил. - Предм. указ. : с. 581-589. - Библиогр. : с. 580. - ISBN 978-5-9986-0063-0 (в пер.) : 840,00. ШИФР VIII Н632.**

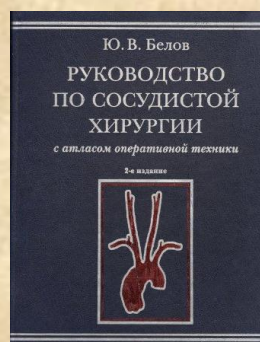
В руководстве рассмотрены наиболее актуальные проблемы острой (ОПН) и хронической (ХПН) почечной недостаточности. Конкретизированы методы консервативного лечения ОПН при отдельных нозологических формах: при вирусных и бактериальных инфекциях, интоксикациях, лекарственной нефротоксичности, метаболических, сердечно-сосудистых, хирургических и онкологических заболеваниях, при политравме и беременности. Особое внимание уделено таким малоизвестным причинам ОПН, как аристолохиевая нефропатия, алкоголь-парацетамоловый синдром, катастрофический антифосфолипидный синдром и ишемическая болезнь почек, синдром интраабдоминальной гипертензии. Представлены новые экстракорпоральные методы лечения ренальной ОПН и полиорганной недостаточности. В разделе, посвящённом ХПН и хронической болезни почек (ХБП), обсуждаются причины увеличения заболеваемости ХБП за последние десятилетия. На современном уровне анализируются механизмы прогрессирования нефросклероза, факторы риска ХБП и критерии её ранней диагностики. Рассматриваются преимущества и недостатки современной нефропротективной стратегии. Показана более высокая эффективность комбинированной фармакотерапии. Для нефрологов, терапевтов, реаниматологов, инфекционистов, хирургов, урологов, студентов и аспирантов медицинских вузов.

## ХИРУРГИЯ



**Абдоминальная хирургическая инфекция [Текст] : рос. нац. рекомендации / [Абакумов М. М., Багненко С. Ф., Белобородов В. Б. и др.] ; Рос. о-во хирургов и др. - Москва : Б. и., 2011. - 98 с. - Библиогр. : с. 96-98. - Без тит. л. - ISBN 978-5-91482-024-1 : 100,00. ШИФР VIII А139.**


Ряд важных для работы хирурга и анестезиолога-реаниматолога аспектов применения антимикробных средств освещён в настоящих национальных рекомендациях. Авторы хорошо представляют значение антимикробных препаратов в экстренной абдоминальной хирургии. Рекомендации, естественно, не заменяют, а дополняют руководства и монографии по этому вопросу, изданные в России за последние годы.



**Белов, Ю. В. Руководство по сосудистой хирургии с атласом оперативной техники [Текст] . - М. : МИА, 2011. - 463 с. : ил. - Предм. указ. : с. 458-463. - ISBN 978-5-8948-1860-3 (в пер.) : 2400,00. ШИФР VIII Б435.**

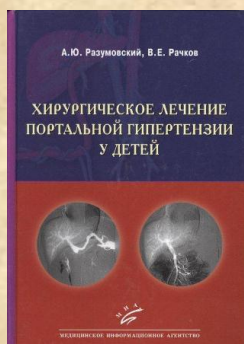
В книге отражены практически все аспекты деятельности сосудистого хирурга по принципу how to do it (как это делать). Дается подробное описание как материально-технического оснащения операций, работы с хирургическим инструментарием, так и всех стадий самих операций. Описаны не только распространённые операции, такие как при синдроме Лериша, бедренно-тибиальных окклюзиях, патологии коронарных артерий, но и сложнейшие операции протезирования грудного и торакоабдоминального отделов аорты и т.д. Содержит более 700 цветных иллюстраций, предметный указатель. Первое издание,

имевшее заслуженный успех у сосудистых хирургов, стало библиографической редкостью. В настоящем издании переработано с современных позиций большинство глав, расширен и обновлён иллюстративный материал. Для сердечно-сосудистых хирургов.




**80 лекций по хирургии [Текст] / [Абакумов М. М., Адамян А. А., Акчури Р. С. и др.] ; под общей ред. С. В. Савельева ; ред.-сост. А. И. Кириенко. - М. : Литтерра, 2008. - 910 с. : [10] л. ил., ил. - Библиогр. в конце гл. - ISBN 978-5-98216-119-0 : 90,00. ШИФР VIII В76.**

В лекциях представлены важнейшие проблемы хирургии. В шести разделах, посвящённых сердечно-сосудистой, торакальной и абдоминальной хирургии, онкохирургии, хирургической инфекции и общим вопросам хирургии, видные российские учёные, признанные авторитеты в этих областях, излагают современные взгляды на патогенез, диагностику и лечение важнейших заболеваний, патологических состояний и синдромов, которые наиболее часто встречаются в клинической практике. Лекции предназначены для всех хирургов, вне зависимости от профиля их деятельности, анестезиологов-реаниматологов, врачей других специальностей, студентов медицинских вузов.




**Разумовский, А. Ю. Хирургическое лечение портальной гипертензии у детей [Текст] . - М. : МИА, 2012. - 478 с. : ил. - Библиогр. в конце гл. - ISBN 978-5-9986-0091-3 (в пер.) : 1203,90. ШИФР VIII P178.**

Книга посвящена вопросам этиологии, патофизиологии, диагностики и лечения синдрома портальной гипертензии у детей. Рассмотрены современные методы диагностики, проведён сравнительный анализ всех современных методов лечения. Предложены алгоритмы диагностики и лечения портальной гипертензии в детском возрасте. Большое внимание уделено оценке непосредственных и отдалённых результатов лечения и качества жизни пациентов после перенесённых оперативных вмешательств. Для широкого круга специалистов — детских хирургов, педиатров, анестезиологов, специалистов лучевой и ультразвуковой диагностики, невропатологов.



**Хирургическая гастроэнтерология детского возраста [Текст] : рук. для врачей / [А. В. Гераськин, И. Н. Григович, Е. Г. Григорьев и др.] ; под ред. В. В. Подкаменева. - М. : МИА, 2012. - 484 с. : [8] л. ил., ил. - Библиогр. : с. 449-484. - Авт. указ. на 5 с. - ISBN 978-5-8948-1897-9 (в пер.) : 850,00. ШИФР VIII X-501.**

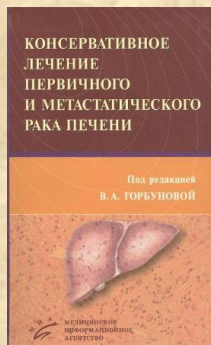
В руководстве освещены вопросы диагностики и лечения врождённых и приобретённых заболеваний пищевода, желудка и кишечника у детей. Описаны эмбриогенез и анатомо-физиологические особенности желудочно-кишечного тракта, семиотика и диагностика его заболеваний, а также основные принципы выполнения хирургических операций. Отдельные главы посвящены редким хирургическим заболеваниям пищеварительного тракта у детей, ошибкам в диагностике и лечении. Особое внимание уделено современным аспектам этиологии и патогенеза, методам диагностики и новым техникам хирургических операций заболеваний пищевода, желудка и кишечника у детей. Для педиатров, детских хирургов и общих хирургов.



**Анестезиология и реаниматология [Текст] : [учеб. для высш. мед. учеб. заведений] / [Бицунов Н. С., Блинов А. В., Бурлаков Р. И. и др. ] ; под ред. О. А. Долиной. - 4-е изд., перераб. и доп. - Москва : ГЭОТАР-Медиа, 2009. - 571 с. : ил. - Предм. указ. : с. 563-571. - ISBN 5-978-5-9704-1033-2 (в пер.) : 150,00. ШИФР VIII А667.**


В учебнике изложены теоретические и практические вопросы анестезиологии и реаниматологии. Большое внимание уделено организации и оснащению анестезиологической и реаниматологической служб, правилам эксплуатации аппаратуры, деонтологическим проблемам. Сформулированы основные принципы оценки тяжести состояния больных, предоперационной подготовки, выбора оптимальных методов анестезии в различных областях хирургии. Подробно освещены важнейшие мероприятия при оказании экстренной медицинской помощи больным, в том числе находящимся в критическом состоянии, приведены алгоритмы реанимационных мер. Учебник предназначен студентам высших медицинских учебных заведений, он также будет полезен ординаторам и аспирантам.

**ОНКОЛОГИЯ**




**Консервативное лечение первичного и метастатического рака печени [Текст] / под ред. В. А. Горбуновой. - М. : МИА, 2013. - 287 с. : [3] л. ил., ил. - Библиогр. в конце гл. - ISBN 978-5-8948-1922-8 : 440,00. ШИФР VIII К65.**

Книга посвящена актуальным проблемам диагностики и лечения гепатоцеллюлярной карциномы, сопровождающейся в большом числе случаев вирусными гепатитами, в свете современных представлений об этиопатогенезе первичного рака печени. Отдельно рассмотрены современные направления консервативного лечения метастатического колоректального рака с поражением печени (локальная деструкция при гепатоцеллюлярной карциноме, рентгеноваскулярное лечение злокачественных опухолей печени). Для практикующих онкологов, хирургов, гастроэнтерологов и гепатологов.



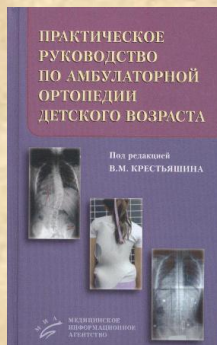
**Салтанов, А. И. Искусственное питание в поддерживающей терапии онкологических больных [Текст] . - М. : МИА, 2012. - 406 с. - Библиогр. : с. 404-407. - ISBN 978-5-9986-0089-0 (в пер.) : 440,00. ШИФР VIII С166.**

Руководство посвящено важному, но недостаточно разработанному разделу поддерживающей терапии онкологических больных — нутритивной поддержке. В книге содержатся сведения об основах искусственного питания. Даются критерии оценки питательного статуса и энергетических потребностей больного на разных этапах лечения. Освещены основные и вспомогательные нутриенты, методы парентерального и энтерального искусственного питания. Подробно представлены полуэлементные и полимерные смеси для энтерального питания, средства для воздействия на метаболизм больного при печёночной, почечной и лёгочной недостаточности. Специальный раздел руководства освещает вопросы нутритивной поддержки больного во время хирургического лечения, при развитии хирургических осложнений, в период лучевой и лекарственной терапии, в условиях интенсивной терапии. Впервые представлены основы применения нутритивной поддержки в детской онкологии. Для врачей-онкологов, реаниматологов, клинических ординаторов и студентов высших учебных заведений.




**Нейматов, Э. М. Настольная книга остеопата [Текст] : основы биомеханики движения тела. - М. : МИА, 2012. - 476с. : ил. - Библиогр. : с. 452-476. - ISBN 978-5-8948-1750-7 (в пер.) : 540,00. ШИФР VIII Н469.**

Биомеханика — наука о законах механического движения в живых системах. Задачей книги «Настольная книга остеопата» является раскрытие природы человеческого тела и его механизмов, как в подвижности, так и в стабильности, с подробным разбором суставной структуры и мышечной функции. Основным в данном издании является раздел биомеханики, в котором тело рассматривается как система костных рычагов. Через изучение биомеханики, возможно, осмыслить физические принципы, управляющие телом, и силы, действующие на него, что поможет приблизиться к пониманию структуры и функции отдельных его компонентов. Для остеопатов и врачей любых специальностей, интересующихся биомеханикой и взаимосвязями структуры и функции: ортопедов, травматологов, мануальных терапевтов, неврологов и специалистов по физической реабилитации, а также для всех тех, кто интересуется телесно-ориентированными практиками.




**Практическое руководство по амбулаторной ортопедии детского возраста [Текст] / [О. В. Васильева, А. И. Гуревич, А. О. Домарев] ; под ред. В. М. Крестьяшина. - М. : МИА, 2013. - 227 с. : ил. - Библиогр. : с. 225-227. - Авт. указ. на с. 3. - ISBN 978-5-8948-1920-4 (в пер.) : 440,00. ШИФР VIII П693.**

Настоящее руководство — коллективный труд сотрудников кафедры детской хирургии ГБОУ ВПО РНИМУ им. Н.И. Пирогова и ДГКБ № 13 им. Н.Ф. Филатова. В нем на современном уровне освещён ряд ортопедических заболеваний младенческого и подросткового возраста, с которыми может столкнуться в повседневной практической деятельности детский врач, уделяется внимание их ранней диагностике, лечению и профилактике.



**Травматология и ортопедия [Текст] : [учеб. для высш. Учеб. заведений] / [Г. М. Кавалерский, Л. Л. Силин, А. В. Гаркави и др.] ; под ред. Г. М. Кавалерского. – 2-е изд., перераб. и доп. – М. : Академия, 2008. – 623 с. : ил. – (Высшее профессиональное образование : Медицина). – Библиогр. : с. 617. – Указ. : с. 609-616. – Авт. Указ. на обороте тит. Л. – ISBN 978-5-7695-5520-6 (в пер.) : 365,51. ШИФР VIII Т65.**

Рассмотрены общие и частные вопросы диагностики и лечения повреждений и заболеваний опорно-двигательной системы у взрослых и детей на догоспитальном и госпитальном этапах. Материал изложен с учётом современных представлений о костной регенерации, принципах диагностики, оперативного и консервативного лечения, реабилитации. Приведены подробные схемы ориентировочной основы действий врача. Для студентов медицинских вузов.



**Пропедевтическая стоматология [Текст] : [учеб. для вузов] / [Э. А. Базикян, Т. Г. Робустова, Г. И. Лукина и др.] ; под ред. Э. А. Базикяна. - М. : ГЭОТАР-Медиа, 2010. - 766 с. : ил. - Авт. указаны на обороте тит. л. - ISBN 978-5-9704-1480-4 (в пер.) : 1100,00. ШИФР VIII П817.**


В учебнике изложены основные разделы базовой стоматологической дисциплины «Пропедевтическая стоматология», включая исторический экскурс, раздел по организации стоматологической помощи населению, описание стоматологического инструментария. Приведены данные по строению зубочелюстной системы, методам обследования стоматологического пациента, видам обезболивания в стоматологии. Освещены вопросы строения и функции пародонта, рассмотрены принципы препарирования твёрдых тканей зуба, эндодонтического лечения и операции удаления зуба. Большое внимание уделено различным видам стоматологических материалов, методам восстановления анатомической формы и функции зуба, способам коррекции дефектов зубных рядов. Предназначено студентам медицинских вузов и широкому кругу специалистов стоматологического профиля.



**Руководство к практическим занятиям по ортопедической стоматологии [Текст] : для студентов 3-го курса : [учеб. пособие для стоматол. фак. мед. вузов] / [Л. С. Персин, С. Д. Арутюнов, Г. Б. Большаков и др.] ; под ред. И. Ю. Лебедево и др. - М. : Практ. медицина, 2012. - 420 с. : ил. - Библиогр.: с. 419-420. - Авт. указ. на с. 3. - ISBN 5-98811-031-2 : 320,32. ШИФР VIII П851.**

В учебном пособии систематизированы сведения о методах ортопедического лечения твёрдых тканей зубов и дефектов зубных рядов. Рассмотрены показания и противопоказания к различным вариантам лечения. Представлены достоинства и недостатки каждого метода. Книга состоит из двух разделов, каждый из которых содержит общие клинические сведения, способы обследования больного и подготовки полости рта к протезированию. Во втором разделе большое внимание уделяется возможным осложнениям при изготовлении и использовании зубных протезов. В каждом занятии сформулирована цель занятия и контрольные вопросы, которые нацеливают студента на ключевые аспекты обсуждаемой темы. Для студентов 3-го курса стоматологических факультетов медицинских вузов.

## ГИНЕКОЛОГИЯ



**Диагностика и лечение рака яичников [Текст] : современные аспекты : практ. рук. / [В. А. Горбунова, С. В. Хохлова, Е. Н. Имянитов и др.] ; под ред. В. А. Горбуновой. - М. : МИА, 2011. - 247 с. : ил. - Авт. указ. в оглавлении. - ISBN 978-5-9986-0047-0 (в пер.) : 440,00. ШИФР IX Д44.**


В книге представлены современные данные по этиологии, молекулярному патогенезу, хирургическому и лекарственному лечению рака яичников. Генетические и эпигенетические нарушения изменяют эпителий яичников, и выявляется ряд маркеров, которые служат как диагностическими, так и прогностическими факторами при данном заболевании. Освещены результаты исследований новых цитостатиков и таргетных препаратов, которые уже рекомендованы для использования в клинической практике для лечения рака яичников. Для практикующих врачей.



**Подзолкова, Н. М. Невынашивание беременности [Текст] : [практ. рук.]. - М. : ГЭОТАР-Медиа, 2012. - 127 с. : [1] л. ил. - (Практикующему врачу-гинекологу). - ISBN 978-5-9704-2147-5 : 3,90. ШИФР IX П442.**

Издание является практическим руководством, в котором в сжатой форме представлена проблема невынашивания беременности в акушерстве и гинекологии. Рекомендовано врачам акушерам-гинекологами, а также ординаторам и интернам.


## АКУШЕРСТВО



**Акушерство [Текст] : курс лекций : [учеб. пособие для мед. вузов] / [Асланов А. Г., Баев О. Р., Буданов П. В. и др.] ; под ред. Стрижакова А. Н. , Давыдова А. И. - М. : ГЭОТАР-Медиа, 2009. - Библиогр. : с. 444-456. - ISBN 978-5-9704-0855-1 (в пер.) : 150,00. ШИФР IX А445.**


В учебном пособии по акушерству изложены основные проблемы современного акушерства и перинатологии. Представлены данные о современных методах исследования в акушерстве, патогенезе, ранней диагностике, терапии, акушерской тактике при гестозах, плацентарной недостаточности, потере беременности и многих других осложнениях гестационного процесса и родов. Освещены вопросы оперативного родоразрешения: показания, профилактика осложнений, диагностика и терапия гнойно-воспалительных осложнений. Показаны перспективы развития перинатальной медицины, охраны здоровья женщин и детей раннего возраста. Издание предназначено для студентов медицинских вузов, ординаторов и интернов, акушеров-гинекологов, а также врачей общей практики.

## НЕВРОЛОГИЯ, НЕЙРОХИРУРГИЯ



**Благов, Л. Н. Психопатологическая феноменологическая диагностика в клинике аддиктивного заболевания [Текст] . - Москва : НЦССХ им. А. Н. Бакулева РАМН, 2011. - 279 с. - Библиогр. : с. 276-279. - ISBN 978-5-7982-0281-2 : 90,00. ШИФР X Б681.**


В книге рассматриваются вопросы теории и практики, отражающие приоритет клинической психопатологической парадигмы изучения болезненной аддикции в её фундаментальном и прикладном аспектах. В этом ключе исследуются параметры психопатологической диагностики и дифференциальной диагностики аддиктивного заболевания, а также находит своё дальнейшее развитие базисное понятие клинической психиатрии-наркологии - «аддиктивная доминанта». Дается описание и психопатологический анализ значимых статусных характеристик аддиктивного больного: параметров «доступности», феноменологии «псевдоабстиненции» и «коммуникативной дисфункции» с их подробной психопатологической квалификацией. Проводится дальнейшее уточнение клинической терминологии, представленной ранее в книгах «Опиоидная зависимость: клинико-психопатологический аспект» («Гениус», 2005) и «Актуальные аспекты психопатологии аддиктивного заболевания» (НЦССХ им. А.Н. Бакулева РАМН, 2008). Книга предназначена для клинических ординаторов, врачей - психиатров, психиатров-наркологов.



**Болезни движений: медицинские и социальные аспекты [Текст] : [по материалам Конф. с междунар. участием, Москва, 15-16 апр., 2010 г.] / под ред. Е. И. Гусева, А. Б. Гехт. - Москва : АПКППРО, 2010. - 355 с. : ил. - Библиогр. в конце ст. - Организаторы конф. : Рос. АН, Рос. АМН, Рос. гос. мед. ун-т им. Н. И. Пирогова и др. - 50,00. ШИФР X Б792.**


Книга посвящена болезням движений — одной из наиболее значимых в медицинском, психологическом и социальном плане мультдисциплинарных проблем современной медицины.

Представлены наиболее современные различные теоретические и клинические аспекты данной проблемы. В их числе: этиология, патогенез, эпидемиология, диагностика, лечение и профилактика заболеваний, сопровождающихся расстройствами движений (паркинсонизм, дистония, тремор, хорей, тики, спастичность и др.). Особое внимание уделено фармакотерапии, современным, основанным на данных доказательной медицины, клиническим рекомендациям, внедрению новых технологий диагностики и лечения, а также организационным, фармакоэкономическим и медико-социальным аспектам расстройств движений. Книга основана на материалах Конференции с участием ведущих отечественных и зарубежных специалистов в области изучения болезней движений. Предназначена для врачей - неврологов, психиатров, терапевтов, нейрохирургов, педиатров, специалистов в области реабилитации, семейной медицины, научных сотрудников и студентов старших курсов медицинских ВУЗов.



**ДеПауло, Р. Понять депрессию [Текст] : что мы знаем о депрессии и как с ней бороться : справочник : пер. с англ. - 2-е изд. - М. : Альпина Пабли., 2009. - 410 с. : ил. - Пер. изд. : What we Know and What You Can Do About It / J. R. DePaulo, L. A. Horvitz (Wiley). - ISBN 978-5-9614-1148-5 : 11,31. ШИФР X Д351.**

Книга написана одним из известнейших специалистов по вопросам лечения депрессивных состояний. В ней на примере истории болезни реальных пациентов показано, как распознать депрессию во всем многообразии её проявлений и обликов и бороться с ней. Ясно и кратко описаны причины возникновения депрессии, проанализирован весь спектр общепринятых и нетрадиционных методов лечения. Фактически она представляет собой справочник, помогающий тем, кто прямо или косвенно сталкивается с проявлениями распространённого, пугающего, но всё же поддающегося лечению недуга. Книга ориентирована как на людей, страдающих этой болезнью, а также их родных и близких, так и на практикующих врачей, занимающихся лечением депрессии и биполярного расстройства.

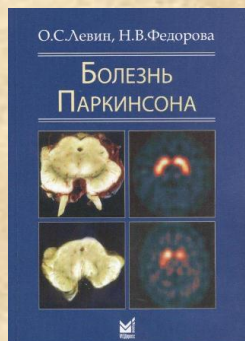


**Котов, С. В. Диабетическая нейропатия [Текст] / С. В. Котов, А. П. Калинин, И. Г. Рудакова. - М. : МИА, 2011. - 439 с. : ил. - Библиогр.: с. 438-439. - ISBN 978-5-9986-0039-5 : 440,00. ШИФР X К736.**

Книга посвящена диагностике, лечению и профилактике неврологических осложнений наиболее распространённого из эндокринных заболеваний — сахарного диабета, которым страдают миллионы людей по всему миру, а предрасположена к его развитию половина жителей Земли. Сахарный диабет и его осложнения являются ведущими причинами смерти и инвалидизации населения.

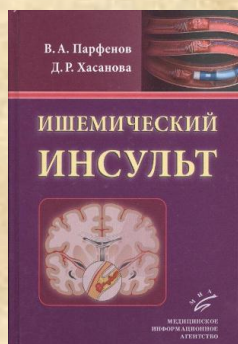
Освещены общие физиологические механизмы углеводного обмена нервной ткани, представлены наиболее значимые механизмы патогенеза неврологических осложнений диабета. Описаны клиническая картина различных проявлений диабетической

нейропатии (дистальная, асимметричная моторная и автономная полинейропатия, энцефаломиелопатия, острые нервно-психические расстройства, инсульт и др.), методы диагностики, лечения и профилактики. При этом особое внимание уделено современным методам лекарственной и немедикаментозной терапии, высокая эффективность которых авторами проверена на практике. Для интернистов, неврологов, эндокринологов, офтальмологов, врачей общей практики.




**Левин, О. С. Болезнь Паркинсона. - 2-е изд. - М. : МЕДпресс-информ, 2012. - 351 с. : [1] л. ил., ил. - Библиогр. : с. 331-351. - ISBN 978-5-98322-789-7 : 500,00. ШИФР X Л363.**

В монографии обобщён многолетний отечественный и зарубежный опыт диагностики и лечения болезни Паркинсона. С практических позиций рассматриваются проблемы, которые могут возникнуть перед врачом при ведении пациента с болезнью Паркинсона: как выбирать методы диагностики, терапию в начале лечения и на поздней стадии заболевания, в какой последовательности назначать противопаркинсонические средства, что делать при возникновении побочных эффектов, как предупреждать осложнения, как выявлять и корректировать немоторные проявления заболевания. Во 2-м издании отражены изменения в практике диагностики и лечения, произошедшие за последние 5 лет, внесены сведения о вновь появившихся противопаркинсонических средствах и новых лекарственных формах ранее применявшихся препаратов, приведены новые данные о возможностях нейрохирургического лечения, подходах к реабилитации больных, перспективах нейропротективной терапии.



**Парфенов, В. А. Ишемический инсульт [Текст] . - М. : МИА, 2012. - 287 с. : [5] л. ил., ил. - Библиогр. : с. 259-287. - ISBN 978-5-9986-0079-1 (в пер.) : 470,00. ШИФР X П189.**

В книге обобщены последние достижения по проблеме ишемического инсульта — одной из основных причин смертности и ранней инвалидизации больных. Авторы описывают собственный опыт диагностики, лечения и профилактики этой нозологии. Для неврологов, терапевтов, кардиологов и других специалистов, занимающихся профилактикой инсульта, лечением и реабилитацией больных.



**Триумфов, А. В. Топическая диагностика заболеваний нервной системы [Текст] : крат. рук. / А. В. Триумфов. - 17-е изд. - М. : МЕДпресс-информ, 2012. - 261 с. : ил. - ISBN 978-5-98322-847-4 (в пер.) : 1,55. ШИФР X Т689.**


В руководстве описываются основные виды двигательных, чувствительных и вегетативных нарушений, клинические и вспомогательные методы исследования этих функций. Отдельные главы посвящены топической диагностике поражений спинного мозга и специальных нервов, черепно-мозговых нервов и анализаторов, мозгового ствола и мозжечка, подкорковых отделов и больших полушарий мозга, а также мозговых оболочек. В приложении представлена методика краткого исследования нервной системы при поликлиническом приёме и массовых осмотрах. Книга рассчитана на невропатологов, нейрохирургов и врачей других специальностей; она может быть полезной и студентам медицинских институтов при изучении общей части невропатологии. Книга содержит 13 таблиц и 111 рисунков.



**Чертков, А. К. Эндопротезирование поясничных дисков в нейрохирургии [Текст] . - М. : МИА, 2011. - 155 с. : ил. - Библиогр. : с. 147-155. - ISBN 978-5-9986-0060-9 : 440,00. ШИФР X Ч-503.**

Книга посвящена малоизученной в России, но чрезвычайно актуальной теме — тотальному замещению (эндопротезированию) поясничных дисков динамическими и ригидными конструкциями у пациентов, страдающих нестабильными формами остеохондроза. Впервые в отечественной хирургической вертебрологии автор представляет на суд коллегам результаты двадцатилетнего труда коллектива энтузиастов по созданию, стендовым и клиническим испытаниям первых динамических российских эндопротезов поясничных дисков. В работе определены показания, противопоказания к протезированию дисков различными конструкциями, представлен алгоритм обследования, технологии имплантации эндопротезов, исходы и осложнения новых операций. Оценены клинические, рентгенологические, биомеханические ближайшие и отдалённые результаты. Для нейрохирургов, травматологов-ортопедов и неврологов.

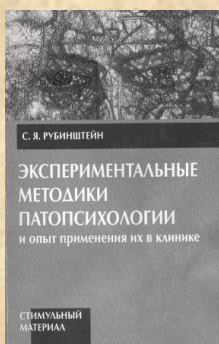
## ПСИХОЛОГИЯ



**Айрапетов, Р. Г. Индивидуальное время личности : (ист., филос. и мед. аспекты) / под ред. профессора С. И. Рапопорта ; под ред. С. И. Рапопорта. - М. : МИА, 2013. - 199 с. - Библиогр. : с. 191-199. - ISBN 978-5-8948-1921-1 : 150,00. ШИФР X А379.**

В издании представлены результаты многолетних исследований авторов по изучению восприятия времени у практически здоровых лиц и у больных с различными аффективными синдромами (тоскливой депрессией, тревожной депрессией, маниакальным состоянием). На основе анализа большого количества литературных данных и собственного экспериментального материала авторы отмечают, что феномен индивидуального времени — это явление, проявляющее себя как в физиологической, так и в психической сфере человека. Междисциплинарность восприятия времени требует его изучения, как с точки зрения психофизиологии, так и с точки зрения психологии личности, а в некоторых аспектах — даже с позиций психопатологии. Попытка осуществления такого междисциплинарного исследования и представлена в данной работе. Для исследователей-психологов, учёных, врачей-психиатров, физиологов.


## ПАТОПСИХОЛОГИЯ



**Рубинштейн, С. Я. Экспериментальные методики патопсихологии и опыт применения их в клинике [Текст] : приложение (стимул. материал). - М. : Апрель-Пресс : Психотерапия, 2010. - 159 с. : ил. - ISBN 978-5-903182-70-1 : 151,20. ШИФР X P823.**

В данном приложении представлен практический материал к методикам: классификация предметов, исключение предметов, классификация фигур, опосредованное запоминание, установление последовательности событий, обучающий эксперимент и др. Ценность и уникальность этого материала заключается в том, что это оригинальная версия, разработанная автором и прошедшая многолетнюю клиническую апробацию. Для психологов, психиатров, дефектологов, невропатологов.


## ДЕРМАТОВЕНЕРОЛОГИЯ



**Скрипкин, Ю. К. Кожные и венерические болезни [Текст] :** [учеб. для мед. вузов] / Ю. К. Скрипкин, А. А. Кубанова, В. Г. Акимов. - М. : ГЭОТАР-Медиа, 2012. - 538 с. : ил. - ISBN 978-5-9704-1993-9 (в пер.) : 300,00. ШИФР XI C454.


Учебник состоит из трёх частей. В первой части приведены современные сведения по анатомии, физиологии кожи, основам диагностики дерматозов и принципам их наружного и общего лечения, в том числе с использованием преформированных физических факторов. Вторая часть посвящена клинике, диагностике, лечению и профилактике различных кожных заболеваний. В третьей части подробно изложены данные по клинической и лабораторной диагностике и лечению сифилиса, гонореи, хламидиоза, трихомониаза и других заболеваний, передаваемых половым путём. В учебник включены 127 цветных фотографий почти всех описываемых болезней, что облегчит их запоминание и последующее распознавание. Учебник предназначен студентам медицинских вузов, интернам, ординаторам, аспирантам и врачам-дерматовенерологам.

## ОФТАЛЬМОЛОГИЯ




**Балашова, Л. М. Пролиферативный синдром при некоторых сосудистых и дистрофических заболеваниях глаза. - Москва :** Легпроминформ, 2012. - 185 с. : ил. - Библиогр. : с. 155-185. - ISBN 978-5-9904170-3-8 : 100,00. ШИФР XII Б202.

В работе представлены результаты теоретического анализа характеристик, структуры и условий применения, предлагаемых авторами экспериментальных и клинических методов исследования и лечения пролиферативного синдрома при различных формах офтальмопатологии. Для научных работников, преподавателей, аспирантов, студентов вузов и практических врачей, специализирующихся в области клинической офтальмологии.




**Национальное руководство по глаукоме [Текст] :** для практикующих врачей : [учеб. пособие для системы послевуз. образования врачей-офтальмологов] / [В. Н. Алексеев, И. Б. Алексеев, Ю. С. Астахов и др.] ; под ред. Е. А. Егорова и др. - 2-е изд., испр. и доп. - М. : ГЭОТАР-Медиа, 2011. - 279 с. : ил. - Библиогр. в конце гл. - Авт. указ. на с. 3. - ISBN 978-5-9704-2035-5 : 39,80. ШИФР XII H354.

Руководство по глаукоме подготовлено и одобрено Экспертным советом по глаукоме Российского глаукомного общества. Руководство разработано на основе консенсуса всех авторов. Цель руководства — улучшение понимания механизмов патогенеза и клинических проявлений глаукоматозного процесса, формирование рационального подхода к его диагностике и лечению. Книга дополнит имеющуюся офтальмологическую научную литературу и будет полезна обучающимся в системе послевузовского профессионального образования и студентам медицинских вузов, а также врачам поликлинического звена. Авторы заранее выражают благодарность за возможные дополнения, критику и новые идеи, которые могут быть высказаны в ходе ознакомления с данным руководством коллегами-глаукоматологами.



**Пальчун, В. Т. Оториноларингология [Текст] : учеб. для вузов. - 2-е изд., испр. и доп. - М. : ГЭОТАР-Медиа, 2008. - 649 с. : ил. + CD. - ISBN 978-5-9704-0651-9 (в пер.) : 250,19. ШИФР XIII П147.**


В учебнике на современном уровне представлены краткая информация по анатомии и физиологии ЛОР-органов, методы исследования, этиология, патогенез, диагностика и лечение заболеваний верхних дыхательных путей и уха. Включены материалы о новых подходах в ринологии — об эндоназальной микроэндоскопической диагностике и лечении. Даны обобщающие сведения по применению лекарственных препаратов. Рекомендуется Учебно-методическим объединением по медицинскому и фармацевтическому образованию вузов России в качестве учебника для студентов медицинских вузов. К учебнику прилагается компакт-диск с видеofilmami эндоскопической одномоментной септопластики и дакриоцисториностомии, методики осмотра ЛОР-органов, образцы экзаменационных билетов для студентов и схема записи истории болезни пациента в ЛОР-стационаре.



**Парфенов, В. А. Головокружение [Текст] : диагностика и лечение, распространённые диагностические ошибки : учеб. пособие. - 2-е изд. - М. : МИА, 2011. - 191 с. : ил. - ISBN 978-5-9986-0269-2 (в пер.) : 340,00. ШИФР X П189.**

В книге в сжатой форме представлена современная информация об обследовании пациентов с головокружением, а также сведения о причинах, патогенезе, клинических проявлениях, диагнозе и лечении основных заболеваний, проявляющихся головокружением. Рассматриваются как хорошо известные заболевания, такие как болезнь Меньера, доброкачественное пароксизмальное позиционное головокружение, вестибулярный нейронит, так и менее изученные, но широко обсуждаемые в современной литературе состояния — вестибулярная мигрень и вестибулярная пароксизмия. Для неврологов, врачей общей практики, оториноларингологов и врачей других специальностей.

## СУДЕБНАЯ МЕДИЦИНА



**Буромский, И. В. Преподавание судебной медицины и подготовка экспертных кадров в современных условиях [Текст] : (концептуальная основа). - Москва : Светлица, 2009. - 210 с. : ил. - Библиогр. : с. 178-208. - ISBN 978-5-902438-15-1 (в пер.) : 60,00. ШИФР XIV Б916.**

В монографии рассмотрены основные тенденции развития высшего профессионального образования и задачи отечественной высшей школы в связи с подписанием Россией Болонского соглашения, приведён критический анализ принятой в настоящее время системы преподавания судебной медицины в медицинских вузах страны и специализации врачей как судебно-медицинских экспертов. На основании собственного опыта, литературных данных и результатов проведённого автором опроса заведующих кафедрами судебной медицины и руководителей государственных экспертных учреждений предложена концепция формирования профессиональной компетентности врача в области судебной медицины и судебно-медицинской экспертизы в современных условиях. Книга предназначена для специалистов в области организации высшего профессионального образования, руководителей образовательных учреждений ВПО и

ДПО, преподавателей кафедр судебной медицины, руководителей государственных экспертных учреждений.

**© НАУЧНАЯ БИБЛИОТЕКА РНИМУ ИМ. Н.И. ПИРОГОВА**

Подготовила В.Ю. Яковенко