

**РОССИЙСКИЙ НАЦИОНАЛЬНЫЙ ИССЛЕДОВАТЕЛЬСКИЙ
МЕДИЦИНСКИЙ УНИВЕРСИТЕТ ИМЕНИ Н. И. ПИРОГОВА
НАУЧНАЯ БИБЛИОТЕКА**

**БЮЛЛЕТЕНЬ
НОВЫХ ПОСТУПЛЕНИЙ**

Выпуск третий

Москва, 2014

СОДЕРЖАНИЕ

ФИЛОСОФИЯ	3
ПСИХОЛОГИЯ И ПЕДАГОГИКА.....	3
СОЦИАЛЬНАЯ РАБОТА	4
ИСТОРИЯ МЕДИЦИНЫ.....	5
АНАТОМИЯ	5
КЛИНИЧЕСКАЯ ГЕНЕТИКА	7
ЗДРАВООХРАНЕНИЕ	8
ЛЕЧЕБНАЯ ФИЗКУЛЬТУРА	8
СПОРТИВНАЯ МЕДИЦИНА.....	8
ПРОФЕССИОНАЛЬНЫЕ БОЛЕЗНИ.....	9
ЛУЧЕВАЯ ДИАГНОСТИКА	10
КАРДИОЛОГИЯ	11
РЕВМАТОЛОГИЯ.....	11
ЭНДОКРИНОЛОГИЯ	11
ФТИЗИАТРИЯ.....	12
ПЕДИАТРИЯ	13
ТРАВМАТОЛОГИЯ.....	15
ПУЛЬМОНОЛОГИЯ.....	15
ОНКОЛОГИЯ	15
НЕФРОЛОГИЯ	16
УРОЛОГИЯ.....	16
ХИРУРГИЯ	17
ИНТЕНСИВНАЯ ТЕРАПИЯ.....	19
АКУШЕРСТВО	20
НЕВРОЛОГИЯ.....	21
ПСИХИАТРИЯ.....	21
ДЕРМАТОВЕНЕРОЛОГИЯ	22
ОТОРИНОЛАРИНГОЛОГИЯ.....	22
ОФТАЛЬМОЛОГИЯ.....	23
СУДЕБНАЯ МЕДИЦИНА.....	24



Шишков, И. З. История и философия науки [Электронный ресурс] : учеб. пособие / И. З. Шишков. – Москва : ГЭОТАР-Медиа, 2010. – 766 с. - Режим доступа: <http://rsmu.ru/library.html>. – ЭБС «Консультант студента» через «Личный кабинет» электронно-библиотечной системы РНИМУ им. Н.И. Пирогова.

В учебном пособии подробно рассматриваются фундаментальные проблемы истории и философии науки. В нем осуществлена реконструкция фундаментализма и критицизма как основной методологической антитезы истории и философии науки, её основных культурно-исторических типов, а также структуры и динамики научного знания. Отдельные разделы посвящены истории науки как науки и проблемам научной этики. Пособие предназначено аспирантам и соискателям, изучающим этот курс, преподавателям, а также всем тем, кто интересуется историей, эпистемологией и философией науки.

ПСИХОЛОГИЯ И ПЕДАГОГИКА



Нуркова В. В. Общая психология [Электронный ресурс] : учебник для вузов / В. В. Нуркова, Н. Б. Березанская. – 3-е изд., перераб. и доп. – Москва : Юрайт, 2013. – 604 с. - Режим доступа: <http://rsmu.ru/library.html>. - ЭБС ЮРАЙТ.

Авторами представлен путь становления психологической науки, освещено современное состояние психологии как системы теоретических знаний, экспериментальных фактов и сложившихся практик, прослежена взаимосвязь классических и современных взглядов зарубежных и отечественных учёных на закономерности психической жизни человека. На страницах книги изложены методологические основы психологии и её место в системе гуманитарных и естественных наук; даны представления о предмете, методах и структуре психологического знания; охарактеризованы основные школы и направления психологии; рассмотрены условия возникновения и развития психики в филогенезе и онтогенезе, отражены основные концепции и эксперименты в области изучения регуляторных процессов (мотивации, эмоции, воля, внимание), познавательных процессов (ощущение, восприятие, память, мышление) и психологии личности. В третьем издании учебника многие главы значительно переработаны и дополнены, расширен перечень литературы. После каждой главы приведены контрольные вопросы и тестовые задания, которые помогут лучше усвоить теоретический материал.



Столяренко Л. Д. Психология и педагогика [Электронный ресурс] : учебное пособие для бакалавров / Л. Д. Столяренко, В. Е. Столяренко. – 4-е изд., перераб. и доп. – Москва : Юрайт, 2012. – 671 с. - Режим доступа: <http://rsmu.ru/library.html>. - ЭБС ЮРАЙТ.

Учебное пособие подготовлено в соответствии с Федеральным государственным образовательным стандартом высшего профессионального образования третьего поколения по гуманитарным и техническим специальностям. Содержит современные научные знания по дисциплине «Психология и педагогика»: психология как наука, познавательные психические процессы, психология личности, общения и психология группы, психология учебной и профессиональной деятельности;

педагогика как наука, управление образованием, педагогические закономерности обучения и воспитания. Для студентов гуманитарных и технических вузов, аспирантов, педагогов и психологов, а также всех интересующихся вопросами психологии и педагогики.

СОЦИАЛЬНАЯ РАБОТА



Фирсов М. В. Психология социальной работы: содержание и методы психосоциальной практики [Электронный ресурс] : учебное пособие для бакалавров / М. В. Фирсов, Б. Ю. Шапиро. – 6-е изд., перераб. и доп. – Москва : Юрайт, 2013. – 390 с. - Режим доступа: <http://rsmu.ru/library.html>. - ЭБС ЮРАЙТ.

В данном учебном пособии отражены основные тенденции развития психосоциальной практики, показано влияние психологических теорий на оформление моделей практической социальной работы, намечены основные подходы к консультативной работе со случаем. Большое внимание уделяется практическим заданиям и техникам социально-психологической работы с различными группами населения. Особый акцент сделан на современные психосоциальные теории и методы социальной диагностики с учётом отечественного и мирового опыта работы с клиентами.



Холостова Е. И. Социальная работа: история, теория и практика [Электронный ресурс] : учебник для бакалавров / Е. И. Холостова. – Москва : Юрайт, 2012. – 905 с. - Режим доступа: <http://rsmu.ru/library.html>. - ЭБС ЮРАЙТ.

Изложены основные вопросы и проблемы по истории, теории, технологии, менеджменту социальной работы в соответствии с требованиями Федерального государственного образовательного стандарта высшего профессионального образования третьего поколения по специальности «Социальная работа». Для студентов гуманитарных вузов, преподавателей, ведущих подготовку и переподготовку специалистов по данному направлению, а также для работников социальной сферы.

ИНОСТРАННЫЙ ЯЗЫК



Давидюк, З. Я. Французский язык [Электронный ресурс] : учеб. пособие / З. Я. Давидюк, С. Л. Кутаренкова, Л. Ю. Берзегова. – 2-е изд., перераб. и доп. – Москва : ГЭОТАР-Медиа, 2010. – 224 с. - Режим доступа: <http://rsmu.ru/library.html>. – ЭБС «Консультант студента» через «Личный кабинет» электронно-библиотечной системы РНИМУ им. Н.И. Пирогова.

Цель настоящего учебного пособия - подготовить учащихся к чтению и переводу французской литературы по специальности. Пособие включает оригинальные тексты по терапевтической, хирургической и ортопедической стоматологии, а также тексты по ортодонтии и челюстно-лицевой хирургии. Предназначено студентам старших курсов стоматологических факультетов медицинских вузов, а также ординаторам и аспирантам.



Костина, Н. В. Французский язык [Электронный ресурс] : учебник / Н. В. Костина, В. Н. Линькова ; под ред. И. Ю. Марковиной. – Москва : ГЭОТАР-Медиа, 2013. – 268 с. - Режим доступа: <http://rsmu.ru/library.html>. – ЭБС «Консультант студента» через

«Личный кабинет» электронно-библиотечной системы РНИМУ им. Н.И. Пирогова.

Цель настоящего учебника - подготовить студентов к чтению и переводу французской оригинальной литературы по специальности. Книга включает аутентичные современные химико-фармацевтические тексты, соответствующие тематике, изучаемой на фармацевтическом факультете. Учебник состоит из базового курса, который содержит 30 уроков (с поурочным словарём и лексико-грамматическим блоком) и приложения из текстов для дополнительной работы по аннотированию и/или письменному переводу со словарём. Грамматический материал представлен с учётом трудностей перевода специальной литературы. Учебник предназначен студентам младших курсов фармацевтических вузов и факультетов. Также может быть рекомендован для занятий с ординаторами и аспирантами, изучающими французский язык при подготовке к кандидатскому экзамену.

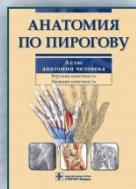

ИСТОРИЯ МЕДИЦИНЫ



Лисицын Ю. П. История медицины [Электронный ресурс] : [учеб. для мед. вузов] / Ю. П. Лисицын. – Москва : ГЭОТАР-Медиа, 2011. - 400 с. : ил. - Режим доступа: <http://rsmu.ru/library.html>. – ЭБС «Консультант студента» через «Личный кабинет» электронно-библиотечной системы РНИМУ им. Н.И. Пирогова.

В учебнике, в соответствии с учебной программой по предмету, в кратком виде для студентов младших курсов изложены основные события и этапы возникновения и развития медицины со времён глубокой древности до настоящего времени. Впервые представлены важные эпизоды непростой истории медицины новейшего времени - XX века, которые в прежних учебниках и учебных пособиях не излагались столь всесторонне. Учебник предназначен студентам медицинских вузов, а также интересующимся историей медицины врачам и общим историкам.

АНАТОМИЯ



Анатомия по Пирогову [Электронный ресурс] : атлас анатомии человека : в 3 т. Т. 1. Верхняя конечность. Нижняя конечность / [авт.-сост. : В. В. Шилкин, В. И. Филимонов]. – Москва : ГЭОТАР-Медиа, 2011. – 736 с. : ил. - Режим доступа: <http://rsmu.ru/library.html>. – ЭБС «Консультант студента» через «Личный кабинет» электронно-библиотечной системы РНИМУ им. Н.И. Пирогова.

Анатомия по Пирогову [Электронный ресурс] : атлас анатомии человека : в 3 т. Т. 2. Голова. Шея / [авт.-сост. : В. В. Шилкин, В. И. Филимонов. Москва : ГЭОТАР-Медиа, 2013. – 600 с. : ил., табл. - Режим доступа: <http://rsmu.ru/library.html>. – ЭБС «Консультант студента» через «Личный кабинет» электронно-библиотечной системы РНИМУ им. Н.И. Пирогова.

Атлас "Анатомия по Пирогову" продолжает традиции и идеи Николая Ивановича Пирогова, принёсшие мировую известность автору и славу русской анатомической школе, и знаменует появление синтетической анатомии применительно к нуждам практической медицины. В атласе классическая анатомия тесно переплетена с топографической анатомией и анатомией распилов, лежащих в основе современных методов лучевой диагностики. Атлас призван помочь студентам перейти от знаний системной и областной анатомии к знаниям анатомии живого человека, а практическим врачам - адаптироваться к визуализациям, полученным при помощи современной диагностической техники. Атлас

даёт базовые представления об особенностях строения тела человека, необходимые для выявления и интерпретации нарушений строения и патологических изменений, и может использоваться как приложение к учебнику анатомии человека и топографической анатомии. Издание атласа приурочено к 200-летию со дня рождения Николая Ивановича Пирогова и является признанием заслуг великого соотечественника в анатомии и практической медицине. Атлас предназначен студентам медицинских вузов и колледжей, изучающим нормальную анатомию человека, топографическую анатомию, лучевую диагностику, хирургические болезни, другие клинические дисциплины; преподавателям, интернам, ординаторам, аспирантам, практикующим врачам всех специальностей (в особенности специалистам-хирургам, врачам лучевой диагностики).



Билич, Г. Л. Анатомия человека [Электронный ресурс] : атлас : [учеб. пособие для высш. проф. образования] : в 3 т. Т. 1. Опорно-двигательный аппарат / Г. Л. Билич, В. А. Крыжановский. – Москва : ГЭОТАР-Медиа, 2012. – 800 с. : ил. - Режим доступа:

<http://rsmu.ru/library.html>. – ЭБС «Консультант студента»

через «Личный кабинет» электронно-библиотечной системы РНИМУ им. Н.И. Пирогова.

Билич, Г. Л. Анатомия человека [Электронный ресурс] : атлас : [учеб. пособие для высш. проф. образования] : в 3 т. Т. 2. Внутренние органы / Г. Л. Билич, В. А. Крыжановский. – Москва : ГЭОТАР-Медиа, 2013. – 800 с. : ил. - Режим доступа:

<http://rsmu.ru/library.html>. – ЭБС «Консультант студента» через «Личный кабинет» электронно-библиотечной системы РНИМУ им. Н.И. Пирогова.

Билич, Г. Л. Анатомия человека [Электронный ресурс] : атлас : [учеб. пособие для высш. проф. образования] : в 3 т. Т. 3. Нервная система / Г. Л. Билич, В. А. Крыжановский. – Москва : ГЭОТАР-Медиа, 2013. – 792 с. : ил. - Режим доступа: <http://rsmu.ru/library.html>. – ЭБС «Консультант студента» через «Личный кабинет» электронно-библиотечной системы РНИМУ им. Н.И. Пирогова.

Атлас, построенный по принципам систематической и функциональной анатомии, содержит около 4000 высококачественных иллюстраций по всем аппаратам, системам и органам тела человека, включая многоцветные рисунки, схемы, фотографии натуральных (трупных) препаратов и восковых муляжей, изображения, полученные с помощью современных методов лучевых исследований (рентгенографии, томографии, эхографии, сцинтиграфии). Содержание полностью соответствует программе по анатомии человека для медицинских вузов. Анатомические термины даны на русском, латинском и английском языках. Оригинальные таблицы содержат обобщённые, достаточно подробные сведения об отдельных органах и системах, их строении и функциях. Атлас предназначен врачам всех специальностей, студентам медицинских вузов, а также студентам, обучающимся биологии, педагогике, психологии, антропологии, экологии, физкультуре. Атлас будет также полезен аспирантам, преподавателям вузов, научным работникам.


АЛЛЕРГОЛОГИЯ И ИММУНОЛОГИЯ



Аллергология и иммунология [Электронный ресурс] : нац. рук. : крат. изд. / [Е. Н. Медуницына и др.] ; под ред. Р. М. Хайтова, Н. И. Ильиной. – Москва : ГЭОТАР-Медиа, 2012. – 634 с. ил., табл. - Режим доступа: <http://rsmu.ru/library.html>. – ЭБС «Консультант студента»

через «Личный кабинет» электронно-библиотечной системы РНИМУ им. Н.И. Пирогова.

В книгу вошли общие и частные вопросы аллергологии и иммунологии, содержащие объединённую согласованную позицию ведущих отечественных специалистов. Руководство содержит актуальную информацию о современных аллергологических методах обследования и лечения аллергических и иммунных заболеваний, вакцинопрофилактике, поствакцинальных осложнениях, иммунодефицитных состояниях. Приводятся рекомендации и памятки для пациентов. Руководство предназначено справочника аллергологам и иммунологам, терапевтам, педиатрам, интернам, ординаторам, а также аспирантам и студентам старших курсов медицинских вузов.



Ярилин А. А. Иммунология [Электронный ресурс] : учебник / А. А. Ярилин. – Москва : ГЭОТАР-Медиа, 2010. – 752 с. : ил. - Режим доступа: <http://rsmu.ru/library.html>. – ЭБС «Консультант студента» через «Личный кабинет» электронно-библиотечной системы РНИМУ им. Н.И. Пирогова.

В учебнике изложены современные знания о структуре иммунной системы, детально описаны клеточные и молекулярные механизмы, обеспечивающие защиту организма от патогенов, опухолей и чужеродных тканей, изложены основы иммунопатологии и клинической иммунологии. Книга содержит большое количество иллюстраций. Учебник предназначен студентам медицинских вузов, аспирантам, научным сотрудникам-иммунологам и лицам, получающим постдипломное образование по специальностям "Иммунология" и "Клиническая иммунология и аллергология".

КЛИНИЧЕСКАЯ ГЕНЕТИКА



Мутовнин, Г. Р. Клиническая генетика [Электронный ресурс] : геномика и протеомика наследств. патологии : учеб. пособие / Г. Р. Мутовнин. – 3-е изд., перераб. и доп. – Москва : ГЭОТАР-Медиа, 2010. – 832 с. : ил. - Режим доступа: <http://rsmu.ru/library.html>. – ЭБС «Консультант студента» через «Личный кабинет» электронно-библиотечной системы РНИМУ им. Н.И. Пирогова.

В книге рассмотрены основные положения и понятия клинической генетики с учётом результатов международной научной программы "Геном человека" (1988-2005). Представлены история, положения, понятия и достижения клинической генетики, изложены особенности обмена веществ в клетке и организме в целом, пути управления метаболизмом, характеристика рецепторов и сигнальных молекул и их роль в формировании наследственной патологии. Основное внимание уделено этиологии, патогенезу, подходам к диагностике, лечению и профилактике наследственной патологии. В пособие вошли болезни нетрадиционного наследования: накопления, геномной памяти, митохондриальные, пероксисомные, прионные, экспансии нуклеотидных повторов. Даётся характеристика перспективных направлений развития молекулярной медицины: генотерапии, клеточной и тканевой терапии, нанобиотехнологий и наномедицины; показана их медицинская и социальная значимость. Учебное пособие предназначено студентам медицинских и биологических специальностей вузов, биологам, а также врачам разных специальностей.



Решетников А. В. Экономика здравоохранения [Электронный ресурс] : [учеб. для мед. вузов]. – 3-е изд., перераб. и доп. А. В. Решетников. – Москва : ГЭОТАР-Медиа, 2015. – 192 с. : ил. - Режим доступа: <http://rsmu.ru/library.html>. – ЭБС «Консультант студента» через «Личный кабинет» электронно-библиотечной системы РНИМУ им. Н.И. Пирогова.

В учебнике раскрыты базовые понятия и закономерности отраслевой экономики, даны основы рыночной и смешанной экономики здравоохранения России на макроуровне и уровне конкретной медицинской организации. Медико-экономические проблемы изложены в соответствии с актуальными положениями экономической теории. Лучше усвоить теоретический материал помогут вопросы для самопроверки и тестовые задания. Учебник предназначен студентам и ординаторам медицинских вузов, а также врачам для послевузовского профессионального образования по специальности "Организация здравоохранения и общественное здоровье" по дисциплине "Экономика здравоохранения".

ЛЕЧЕБНАЯ ФИЗКУЛЬТУРА



Епифанов, В. А. Лечебная физическая культура [Электронный ресурс] : [учеб. пособие] / В. А. Епифанов. - 2-е изд., перераб. и доп. – Москва : ГЭОТАР-Медиа, 2014. – 568 с. : ил. - Режим доступа: <http://rsmu.ru/library.html>. – ЭБС «Консультант студента» через «Личный кабинет» электронно-библиотечной системы РНИМУ им. Н.И. Пирогова.

В учебном пособии освещены задачи и содержание медицинской реабилитации с учётом современных достижений, роль и место лечебной физической культуры в восстановительном лечении. В систематизированном виде описаны основные средства и формы лечебной физической культуры, возможности её использования для профилактики и лечения заболеваний и повреждений различных органов и систем на этапах восстановительного лечения. Даны основные сведения о мануальной терапии и массаже с иллюстрацией наиболее часто используемых приёмов. Адресовано студентам медицинских вузов.

СПОРТИВНАЯ МЕДИЦИНА



Спортивная медицина [Электронный ресурс] : национальное руководство / [Г. Д. Алексанянц и др.] ; гл. ред. С. П. Миронов [и др.]. - Москва : ГЭОТАР-Медиа, 2013. - 1184 с. , [8] л. ил. : ил. – Режим доступа: <http://rsmu.ru/library.html>. – ЭБС «Консультант студента» через «Личный кабинет» электронно-библиотечной системы РНИМУ им. Н.И. Пирогова.

Национальное руководство "Спортивная медицина" написано в соответствии с современными взглядами на процесс медицинского обеспечения спорта и физической культуры. Оно содержит актуальную информацию по спортивной физиологии, об эффективных алгоритмах построения и методологического насыщения, как диагностического процесса, так и обоснованных программ восстановительных, лечебных и корригирующих мероприятий, что необходимо для формирования индивидуализированных программ медицинского сопровождения не только ведущих спортсменов, но и людей, регулярно занимающихся физической культурой. Руководство предназначено для врачей спортивной медицины, работающих в сборных командах

страны, спортивных клубах, центрах спортивной медицины, во врачебно-физкультурных диспансерах, медицинских кабинетах спортивных баз и сооружений, физкультурных оздоровительных центрах, а также для врачей смежных специальностей, клинических ординаторов и аспирантов.

ФИЗИОТЕРАПИЯ



Физиотерапия [Электронный ресурс] : нац. рук. / [Абрамович С. Г. и др.] ; под ред. Г. Н. Пономаренко. – Москва : ГЭОТАР-Медиа, 2013. – 854 с. : ил. – Режим доступа: <http://rsmu.ru/library.html>. – ЭБС «Консультант студента» через «Личный кабинет» электронно-библиотечной системы РНИМУ им. Н.И. Пирогова.

Национальное руководство "Физиотерапия" содержит информацию о современных физических методах лечения и профилактики пациентов с различными классами заболеваний. Отдельные разделы посвящены основным синдромам заболеваний, санаторно-курортному лечению и оздоровительному отдыху. В подготовке настоящего издания в качестве авторов-составителей и рецензентов принимали участие ведущие специалисты-физиотерапевты. Все рекомендации прошли этап независимого рецензирования. Руководство предназначено физиотерапевтам, курортологам, врачам общей практики, врачам восстановительной медицины, студентам старших курсов медицинских вузов, интернам, ординаторам, аспирантам.

ПРОФЕССИОНАЛЬНЫЕ БОЛЕЗНИ



Косарев, В. В. Профессиональные болезни [Электронный ресурс] : [учеб. для учреждений высш. проф. образования] / В. В. Косарев, С. А. Бабанов. – Москва : ГЭОТАР-Медиа, 2010. – 368 с. – Режим доступа: <http://rsmu.ru/library.html>. – ЭБС «Консультант студента» через «Личный кабинет» электронно-библиотечной системы РНИМУ им. Н.И. Пирогова.

Учебник посвящён проблеме наиболее распространённых профессиональных болезней. Рассматриваются вопросы диагностики, лечения и профилактики пылевых заболеваний легких, вибрационной болезни, нейросенсорной тугоухости, хронических интоксикаций, профессиональных заболеваний кожи, онкологических болезней. Представлены разделы, посвящённые профессиональным заболеваниям от функционального перенапряжения, биологических факторов. Разбираются принципы диагностики профессиональных болезней при проведении периодических медицинских осмотров. Учебник предназначен для системы вузовского и послевузовского профессионального образования врачей.



Профессиональная патология [Электронный ресурс] : нац. рук. / [Р. Ф. Афанасьева и др.] ; под ред. Н. Ф. Измерова. – Москва : ГЭОТАР-Медиа, 2011. – 777 с. : ил. – Режим доступа: <http://rsmu.ru/library.html>. – ЭБС «Консультант студента» через «Личный кабинет» электронно-библиотечной системы РНИМУ им. Н.И. Пирогова.

Национальное руководство по профессиональной патологии содержит современную и актуальную информацию по диагностике, лечению и профилактике основных профессиональных заболеваний. Специальные разделы посвящены общим вопросам медицины труда и профессиональной патологии и неспецифическим синдромам, возникающим при воздействии профессиональных факторов. В подготовке

настоящего издания в качестве авторов-составителей участвовали ведущие специалисты-профпатологи страны. Все рекомендации прошли этап независимого рецензирования. Предназначено для профпатологов, терапевтов, врачей смежных специальностей, клинических интернов и ординаторов, аспирантов, студентов старших курсов медицинских вузов.

ЛУЧЕВАЯ ДИАГНОСТИКА



Лучевая диагностика в педиатрии [Электронный ресурс] : нац. рук. / под ред. А. Ю. Васильева, С. К. Тернового. Москва : ГЭОТАР-Медиа, 2010. – 368 с. - Режим доступа: <http://rsmu.ru/library.html>. – ЭБС «Консультант студента» через «Личный кабинет» электронно-библиотечной системы РНИМУ им. Н.И. Пирогова.

В издании представлена лучевая семиотика основных заболеваний детского возраста. Особое внимание в руководстве уделено алгоритмизации исследований с ориентацией на неионизирующие методы диагностики, такие, как ультразвуковое исследование и магнитно-резонансная томография, позволяющие снизить дозу облучения детей. В этом же аспекте представлены компьютерные технологии, основанные на цифровом способе получения изображения, что в ближайшие годы послужит значительному прогрессу в диагностике многих заболеваний детского возраста. Руководство предназначено врачам лучевой диагностики, детским хирургам и педиатрам, а также интернам, клиническим ординаторам и аспирантам медицинских вузов.



Основы лучевой диагностики и терапии [Электронный ресурс] : [нац. рук.] / [Абдураимов А. Б. и др.] ; гл. ред. сер. и тома С. К. Терновой. – Москва : ГЭОТАР-Медиа, 2013. – 996 с. : ил. - Режим доступа: <http://rsmu.ru/library.html>. – ЭБС «Консультант студента» через «Личный кабинет» электронно-библиотечной системы РНИМУ им. Н.И. Пирогова.

Многотомное "Национальное руководство по лучевой диагностике и терапии" является первым в нашей стране фундаментальным трудом, посвящённым всем методам лучевой диагностики и их применению в различных областях клинической медицины. В данном томе руководства "Основы лучевой диагностики и терапии" изложена история лучевой диагностики и лучевой терапии, описаны все методы визуализации с указанием технических характеристик оборудования, методик исследования, правил подготовки пациентов, показаний и противопоказаний к обследованию. В книге подробно освещаются правовые и экономические вопросы. Отдельная глава книги впервые посвящена вопросу подготовки кадров. Книга адресована всем специалистам по лучевой диагностике и лучевой терапии, врачам клинических специальностей, желающим повысить свою квалификацию в этой области медицины, а также студентам медицинских вузов, клиническим ординаторам и аспирантам.



Синицын, В. Е. Магнитно-резонансная томография [Электронный ресурс] : учеб. пособие для системы послевуз. проф. образования врачей / В. Е. Синицын, Д. В. Устюжанин. – Москва : ГЭОТАР-Медиа, 2008. – 204 с. : ил. - Режим доступа: <http://rsmu.ru/library.html>. – ЭБС «Консультант студента» через «Личный кабинет» электронно-библиотечной системы РНИМУ им. Н.И. Пирогова.

В атласе приводятся данные по нормальной анатомии органов центральной нервной системы, органов тела и конечностей, представленной на магнитно-резонансных

(МР) томографах. Даны рекомендации по планированию МР-исследования, позиционирования срезов, подготовке пациентов, выбору оборудования. Описаны принципы использования контрастных средств для МРТ. Рассмотрены показания и противопоказания к использованию метода. Карманный атлас по МР-томографии предназначен для студентов медицинских вузов, врачей-интернов и ординаторов.

КАРДИОЛОГИЯ



Кардиология [Электронный ресурс] : нац. рук. / [Ю. Н. Беленков и др.] ; под ред. Ю. Н. Беленкова, Р. Г. Оганова. Москва : ГЭОТАР-Медиа, 2012. – 1232 с. : ил. - Режим доступа: <http://rsmu.ru/library.html>. – ЭБС «Консультант студента» через «Личный кабинет» электронно-библиотечной системы РНИМУ им. Н.И. Пирогова.

В книгу вошли общие и частные вопросы кардиологии, содержащие объединённую согласованную позицию ведущих отечественных специалистов. В подготовке издания принимали участие ведущие специалисты-кардиологи - сотрудники Института клинической кардиологии им. А.Л. Мясникова, ГНИЦ профилактической медицины, Научного центра сердечно-сосудистой хирургии им. А.Н. Бакулева, Первого Московского государственного медицинского университета им. И.М. Сеченова, Российского национального исследовательского медицинского университета им. Н.И. Пирогова и др. Все рекомендации прошли этап независимого рецензирования. Руководство предназначено врачам-терапевтам, кардиологам, врачам общей практики, а также аспирантам, ординаторам, интернам и студентам старших курсов медицинских вузов.

РЕВМАТОЛОГИЯ



Ревматология [Электронный ресурс] : нац. рук. / [Алекберова З. С. и др.] ; под ред. Е. Л. Насонова, В. А. Насоновой. – Москва : ГЭОТАР-Медиа, 2010. – 718 с. : ил. - Режим доступа: <http://rsmu.ru/library.html>. – ЭБС «Консультант студента» через «Личный кабинет» электронно-библиотечной системы РНИМУ им. Н.И. Пирогова.

Национальное руководство по ревматологии содержит современную и актуальную информацию по диагностике и лечению основных ревматологических синдромов и заболеваний. Самостоятельные разделы посвящены применяемым в ревматологии диагностическим и лечебным методам. В подготовке настоящего издания в качестве авторов-составителей и рецензентов участвовали ведущие специалисты-ревматологи страны. Все рекомендации прошли этап независимого рецензирования. Предназначено для ревматологов, терапевтов, врачей смежных специальностей, клинических интернов и ординаторов, аспирантов, студентов старших курсов медицинских вузов.

ЭНДОКРИНОЛОГИЯ



Дедов, И. И. Эндокринология [Электронный ресурс] : [учеб. для мед. вузов] / И. И. Дедов, Г. А. Мельниченко, В. В. Фадеев. – 2-е изд., перераб. и доп. – Москва : ГЭОТАР-Медиа, 2012. – 423 с. : ил. – Режим доступа: <http://rsmu.ru/library.html>. – ЭБС «Консультант студента» через «Личный кабинет» электронно-библиотечной системы РНИМУ им. Н.И. Пирогова.

В учебнике излагаются основы клинической эндокринологии. Особое внимание уделено практическим аспектам диагностики и лечения наиболее распространённых эндокринных заболеваний. Учебник предназначен для студентов медицинских вузов, клинических ординаторов и интернов, эндокринологов и врачей других специальностей.



Эндокринология [Электронный ресурс] : нац. рук. / [Н. А. Абрамова и др.] ; под ред. И. И. Дедова, Г. А. Мельниченко. – Москва : ГЭОТАР-Медиа, 2013. – 1064 с. : ил. – Режим доступа: <http://rsmu.ru/library.html>. – ЭБС «Консультант студента» через «Личный кабинет» электронно-библиотечной системы РНИМУ им. Н.И. Пирогова.

Рекомендации по диагностике, лечению и профилактике эндокринных заболеваний подготовлены ведущими специалистами и отражают объединённую, согласованную позицию отечественной научной школы. Все материалы прошли этап независимого редактирования и рецензирования. Руководство предназначено эндокринологам, терапевтам, студентам старших курсов медицинских вузов, интернам, ординаторам, аспирантам.

ФТИЗИАТРИЯ



Перельман, М. И. Фтизиатрия [Электронный ресурс] : [учеб. высш. проф. образования] / М. И. Перельман, И. В. Богадельникова. – 4-е изд., перераб. и доп. – Москва : ГЭОТАР-Медиа, 2013. – 446 с. : ил. – Режим доступа: <http://rsmu.ru/library.html>. – ЭБС «Консультант студента» через «Личный кабинет» электронно-библиотечной системы РНИМУ им. Н.И. Пирогова.

В четвёртом, переработанном и дополненном, издании учебника по фтизиатрии представлены современные данные об изменениях в эпидемиологии туберкулёза. В издании содержится информация о достижениях медицинской науки в диагностике, профилактике и лечении туберкулёза. Весь теоретический материал иллюстрирован, что значительно облегчает его восприятие и усвоение. Учебник соответствует новой программе для студентов медицинских вузов, утверждённой Министерством образования и науки и одобренной Министерством здравоохранения и социального развития Российской Федерации. Представлены тестовые задания для контроля полученных знаний. Учебник предназначен студентам медицинских вузов, а также может быть рекомендован для последипломного образования врачей, в частности для врачей общей практики и семейных врачей.



Фтизиатрия [Электронный ресурс] : нац. рук. / [В. А. Аксенова и др.] ; под ред. М. И. Перельмана. – Москва : ГЭОТАР-Медиа, 2010. – 505 с. : ил. – Режим доступа: <http://rsmu.ru/library.html>. – ЭБС «Консультант студента» через «Личный кабинет» электронно-библиотечной системы РНИМУ им. Н.И. Пирогова.

В национальном руководстве равное внимание уделено профилактике, диагностике, фармакотерапии и немедикаментозным методам лечения. В книгу вошли общие и частные вопросы фтизиатрии, содержащие объединённую согласованную позицию ведущих отечественных специалистов. Все рекомендации прошли этап независимого рецензирования. Руководство предназначено фтизиатрам, пульмонологам, студентам старших курсов медицинских вузов, интернам, ординаторам, аспирантам.



Запруднов, А. М. Детские болезни [Электронный ресурс] : [учеб. для высш. проф. образования] : в 2 т. Т. 1 / А. М. Запруднов, К. И. Григорьев, Л. А. Харитоновна. – 2-е изд., перераб. и доп. – Москва : ГЭОТАР-Медиа, 2013. – 768 с. : ил. - Режим доступа: <http://rsmu.ru/library.html>. – ЭБС «Консультант студента» через «Личный кабинет» электронно-библиотечной системы РНИМУ им. Н.И. Пирогова.



Запруднов, А. М. Детские болезни [Электронный ресурс] : [учеб. для высш. проф. образования] : в 2 т. Т. 2 / А. М. Запруднов, К. И. Григорьев, Л. А. Харитоновна. – 2-е изд., перераб. и доп. – Москва : ГЭОТАР-Медиа, 2013. – 752 с. : ил. - Режим доступа: <http://rsmu.ru/library.html>. – ЭБС «Консультант студента» через «Личный кабинет» электронно-библиотечной системы РНИМУ им. Н.И. Пирогова.

В учебнике с современных позиций рассмотрены все разделы педиатрии: организация помощи детям, неонатология, патология у детей младшего и старшего возраста. Обобщены современные сведения по этиологии и патогенезу основных заболеваний детского возраста, представлены их клиническая картина, диагностика и лечение. Отдельные разделы посвящены наиболее распространённым наследственным заболеваниям, детским инфекциям, болезням эндокринной системы, иммунитета и др. Особое внимание уделено неотложным состояниям и помощи при них. Приведены методические рекомендации по ведению детей в стационаре и в амбулаторных условиях. Учебник предназначен студентам педиатрических факультетов медицинских вузов, а также полезен для практической подготовки клинических ординаторов по специальности "Педиатрия".



Педиатрия [Электронный ресурс] : нац. рук. : в 2 т. Т. 1 / под ред. А. А. Баранова. – Москва : ГЭОТАР-Медиа, 2009. – 1017 с. : ил. – Режим доступа: <http://rsmu.ru/library.html>. - ЭБС «Консультант студента» через «Личный кабинет» электронно-библиотечной системы РНИМУ им. Н.И. Пирогова.

Первый том содержит современную информацию о принципах организации работы детской поликлиники, ведении хронических больных, врождённых дефектах и нарушениях развития, питании здорового ребёнка, иммунопрофилактике. Освещены вопросы диагностики, лечения и профилактики заболеваний крови, суставов, почек и мочевыводящих путей, желудочно-кишечного тракта, печени и желчевыводящих путей. Представлены базовые принципы оказания помощи при острых состояниях (лихорадка, шок, сердечная и лёгочная недостаточность и т.д.). В отдельном разделе рассмотрены онкологические заболевания у детей. Предназначено педиатрам, студентам старших курсов медицинских вузов, интернам, ординаторам, аспирантам.



Педиатрия [Электронный ресурс] : нац. рук. : в 2 т. Т. 2 / под ред. А. А. Баранова. – Москва : ГЭОТАР-Медиа, 2009 – 1024 с. : ил. – Режим доступа: <http://rsmu.ru/library.html>. - ЭБС «Консультант студента» через «Личный кабинет» электронно-библиотечной системы РНИМУ им. Н.И. Пирогова.

Второй том посвящён вопросам аллергической патологии у детей. Подробно рассмотрена патология лёгочной, сердечно-сосудистой системы. Отражены

проблемы диагностики и лечения врождённой патологии обмена вещества. Целый раздел отведён инфекционной патологии у детей, ортопедическим заболеваниям, проблемам психического развития. Предназначено педиатрам, студентам старших курсов медицинских вузов, интернам, ординаторам, аспирантам.

ИНФЕКЦИОННЫЕ БОЛЕЗНИ



Буслаева, Г. Н. Кандидоз [Текст] : учебное пособие для студентов / Г. Н. Буслаева, И. В. Хамаганова ; Г. Н. Буслаева, И. В. Хамаганова. - Москва : [б. и.], 2013. - 59 с. : ил. - Библиогр.: с. 59. - 100,00. ШИФР У Б 924.

Поражения, обусловленные дрожжеподобными грибами рода *Candida*, могут представлять определённые трудности на разных этапах обучения. Между тем, в настоящее время отмечен рост и распространение инфекции, обусловленной *Candida*. Помимо собственно микотических поражений, дрожжеподобные грибы могут являться представителями нормальной микрофлоры, а также быть участниками микробных ассоциаций при других заболеваниях. В различных возрастных группах наблюдаются многообразные клинические проявления. В ряде случаев отсутствие своевременной диагностики кандидоза у новорожденных становится причиной летального исхода, а нередко - причиной тяжёлого хронического страдания, приводящего к раннему формированию инвалидности. Значительное распространение иммунодефицитных состояний также внесло определённые изменения в показатели заболеваемости вульвовагинальным кандидозом, распространение случаев резистентности к традиционным терапевтическим методам предопределяет интерес к дальнейшему поиску и разработке методов лечения. В настоящем пособии рассмотрены основные аспекты этиологии, патогенеза, нормальной микробиоты, клинических поражений, обусловленных дрожжеподобными грибами. Авторы излагают актуальные диагностические и терапевтические подходы к ведению пациентов с различными проявлениями кандидоза, представлены примеры тестов и ситуационных задач. Учебное пособие предназначено для студентов, обучающихся по специальностям высшего профессионального образования: Лечебное дело, Педиатрия.



Инфекционные болезни [Электронный ресурс] : атлас-руководство / В. Ф. Учайкин [и др.]. - Москва : ГЭОТАР-Медиа, 2010. - 384 с. : ил. - Режим доступа: <http://rsmu.ru/library.html>. – ЭБС «Консультант студента» через «Личный кабинет» электронно-библиотечной системы РНИМУ им. Н.И. Пирогова.

Атлас представляет собой богато иллюстрированное клиническое руководство по 150 инфекционным и паразитарным заболеваниям. Содержит более 1000 цветных фотографий. Цель книги - конкретизировать диагностику, выделить главное в терапии и профилактике. В лаконично изложенном тексте освещены основные признаки инфекционных и паразитарных заболеваний. Приведены: краткое определение болезни с элементами статистики, этиологии и эпидемиологии; классификация, включая коды МКБ-10; клиническая картина в форме основного симптомокомплекса и ведущих синдромов; лабораторная диагностика, специальные методы исследования; элементы дифференциального диагноза. Предназначено для врачей-интернов, ординаторов, практикующих врачей различных специальностей, преподавателей и научных сотрудников, студентов медицинских вузов.



Инфекционные болезни [Электронный ресурс] : нац. рук. / под ред. Н. Д. Ющука, Ю. Я. Венгерова. – Москва : ГЭОТАР-Медиа, 2010. – 1056 с. : ил. - Режим доступа: <http://rsmu.ru/library.html>. – ЭБС «Консультант студента» через «Личный кабинет» электронно-библиотечной системы РНИМУ им. Н.И. Пирогова.

Национальное руководство "Инфекционные болезни" содержит современную информацию об организации службы инфекционной помощи в России, о методах диагностики и лечения инфекционных болезней. В издании впервые приведены рекомендации по основным клиническим синдромам, подробно освещены наиболее значимые заболевания. Руководство предназначено для инфекционистов, семейных врачей, врачей общей практики, студентов старших курсов медицинских вузов, интернов, ординаторов, аспирантов.

ТРАВМАТОЛОГИЯ



Травматология [Электронный ресурс] : нац. рук. / [О. Е. Агранович и др.] ; под. ред. Г. П. Котельникова, С. П. Миронова. – 2-е изд. перераб. и доп. – Москва : ГЭОТАР-Медиа, 2011. – 1102 с. : ил. - Режим доступа: <http://rsmu.ru/library.html>. – ЭБС «Консультант студента» через «Личный кабинет» электронно-библиотечной системы РНИМУ им. Н.И. Пирогова.

Второе издание руководства, переработанное и дополненное, содержит сведения об анатомии, физиологии и различных повреждениях опорно-двигательной системы, о клинических, рентгенологических и прочих видах диагностики этих травм, консервативных и оперативных способах их лечения. В руководстве детально рассмотрены повреждения костей, а также освещены теоретические и практические вопросы компрессионно-дистракционного остеосинтеза, травматической болезни, микрохирургии и артроскопии в травматологии. Руководство предназначено травматологам, ортопедам, интернам, врачам смежных специальностей, преподавателям и студентам старших курсов медицинских вузов.

ПУЛЬМОНОЛОГИЯ



Пульмонология [Электронный ресурс] : нац. рук. / [В. Н. Абросимов и др.] ; гл. ред. : А. Г. Чучалин. – Москва : ГЭОТАР-Медиа, 2009. – 958 с. : ил. - Режим доступа: <http://rsmu.ru/library.html>. – ЭБС «Консультант студента» через «Личный кабинет» электронно-библиотечной системы РНИМУ им. Н.И. Пирогова.

В книге обсуждаются общие и частные вопросы пульмонологии, даются рекомендации по диагностике, лечению и профилактике заболеваний органов дыхания. Руководство включает всю основную информацию, необходимую врачу для непрерывного последипломного образования. Предназначено терапевтам, пульмонологам, студентам старших курсов медицинских вузов, интернам, ординаторам, аспирантам.

ОНКОЛОГИЯ



Онкология [Электронный ресурс] : нац. рук. / [Т. А. Федорова и др.] ; под ред. В. И. Чиссова, М. И. Давыдова. – Москва : ГЭОТАР-Медиа, 2013. – 572 с. : ил. – Режим доступа: <http://rsmu.ru/library.html>. - ЭБС «Консультант студента» через «Личный кабинет» электронно-библиотечной системы РНИМУ им. Н.И. Пирогова.

Национальное руководство по онкологии содержит современную и актуальную информацию о диагностике и лечении основных онкологических синдромов и заболеваний (опухоли головы и шеи, органов грудной и брюшной полости, женских половых органов, органов мочевыводящей системы, костей и мягких тканей, крови и др.). Самостоятельные разделы посвящены применяемым в онкологии диагностическим (эндоскопическим, рентгенологическим, морфологическим и др.) и лечебным (химиотерапия, лучевое и хирургическое лечение и др.) методам. Предназначено для онкологов, хирургов, терапевтов, врачей смежных специальностей, студентов старших курсов медицинских вузов.



Онкоурология [Электронный ресурс] : нац. рук. / [Б. Я. Алексеев и др.] ; под ред. В. И. Чиссова и [др.]. – Москва : ГЭОТАР-Медиа, 2012. – 688 с. : ил. – Режим доступа: <http://rsmu.ru/library.html>. - ЭБС «Консультант студента» через «Личный кабинет» электронно-библиотечной системы РНИМУ им. Н.И. Пирогова.

Национальное руководство по онкоурологии содержит актуальную информацию о методах диагностики и лечения злокачественных новообразований мочевыводящих и мужских половых органов. Представлены современные подходы к раннему выявлению, морфологической оценке, хирургическому, лучевому, лекарственному и комбинированному лечению больных раком предстательной железы, почки, мочевого пузыря, яичка, полового члена и верхних мочевых путей. В работе над руководством в качестве авторов и рецензентов принимали участие ведущие отечественные онкоурологи, урологи и морфологи. Все главы прошли независимое рецензирование. Руководство предназначено для врачей-онкоурологов, онкологов, урологов, морфологов, лучевых терапевтов и химиотерапевтов, а также для ординаторов и студентов медицинских вузов.

НЕФРОЛОГИЯ



Нефрология [Электронный ресурс] : нац. рук. / гл. ред. Н. А. Мухин ; отв. ред. В. В. Фомин. – Москва : ГЭОТАР-Медиа, 2009. – 720 с. : ил. - Режим доступа: <http://rsmu.ru/library.html>. – ЭБС «Консультант студента» через «Личный кабинет» электронно-библиотечной системы РНИМУ им. Н.И. Пирогова.

Национальное руководство "Нефрология" содержит современную и актуальную информацию об организации нефрологической помощи, о методах диагностики и лечения болезней почек. Отдельный раздел посвящён описанию основных синдромов. В подготовке настоящего издания в качестве авторов-составителей и рецензентов принимали участие ведущие специалисты-нефрологи. Все рекомендации прошли этап независимого рецензирования. Руководство предназначено нефрологам, врачам-терапевтам, врачам общей практики, интернам, ординаторам, аспирантам и студентам старших курсов медицинских вузов.

УРОЛОГИЯ



Атлас по детской урологии [Электронный ресурс] / Т. Н. Куликова, П. В. Глыбочко, Д. А. Морозов [и др.]. – Москва : ГЭОТАР-Медиа, 2009. – 160 с. : ил. – Режим доступа: <http://rsmu.ru/library.html>. - ЭБС «Консультант студента» через «Личный кабинет» электронно-библиотечной системы РНИМУ им. Н.И. Пирогова.

В "Атласе по детской урологии" освещены вопросы эмбриологии, этиопатогенеза, клиники и лучевой диагностики врождённых и приобретённых заболеваний органов мочевыделительной системы. Представлены результаты применения пренатальной УЗИ-диагностики обструктивных уropатий и аномалий развития почек и мочевых путей. Предложен алгоритм диагностических исследований с учётом применения высоких технологий. Атлас содержит иллюстрации, отражающие основной набор заболеваний мочевыделительной системы.



Разин М. П. Детская урология – андрология [Электронный ресурс] : [учеб. пособие] / М. П. Разин, В. Н. Галкин, Н. К. Сухих. – Москва : ГЭОТАР-Медиа, 2011. – 128 с. : ил. – Режим доступа: <http://rsmu.ru/library.html>. - ЭБС «Консультант студента» через «Личный кабинет» электронно-библиотечной системы РНИМУ им. Н.И. Пирогова.

В пособии представлены основы детской урологии-андрологии, рассматриваются современные концепции эмбриогенеза мочевой системы, схемы и пути реализации наиболее часто встречающихся клинических пороков развития органов мочевыводящих путей и мужской половой системы; освещаются этимология, патогенез, клиника, принципы диагностики и лечения воспалительных заболеваний мочевой системы и различных уроандрологических аномалий у детей, травм органов мочевой системы, мочекаменной болезни, недержания мочи, а также актуальные вопросы детской уроонкологии. Для студентов медицинских вузов, обучающихся по специальностям Педиатрия, Лечебное дело, Медико-профилактическое дело.



Урология [Электронный ресурс] : нац. рук. / под ред. Н. А. Лопаткина. – Москва : ГЭОТАР-Медиа, 2013. – 1024 с. – Режим доступа: <http://rsmu.ru/library.html>. - ЭБС «Консультант студента» через «Личный кабинет» электронно-библиотечной системы РНИМУ им. Н.И. Пирогова.

Национальное руководство по урологии содержит современную и актуальную информацию о диагностике и лечении основных урологических заболеваний. Самостоятельный раздел посвящён диагностическим методам, применяемым в урологии. В подготовке настоящего издания в качестве авторов-составителей и рецензентов принимали участие ведущие специалисты урологи. Все рекомендации прошли этап независимого рецензирования. Предназначено урологам, нефрологам, студентам старших курсов медицинских вузов, интернам, ординаторам, аспирантам.

ХИРУРГИЯ



80 лекций по хирургии [Электронный ресурс] / [М. М. Абакумов, А. А. Адамян, Р. С. Акчурин и др.] ; под ред. С. В. Савельева ; ред.-сост. А. И. Кириенко. – Москва : Литтерра, 2008. – 910 с. – Режим доступа: <http://rsmu.ru/library.html>. - ЭБС «Консультант студента» через «Личный кабинет» электронно-библиотечной системы РНИМУ им. Н.И. Пирогова.

В лекциях представлены важнейшие проблемы хирургии. В шести разделах, посвящённых сердечно-сосудистой, торакальной и абдоминальной хирургии,

онкохирургии, хирургической инфекции и общим вопросам хирургии, видные российские учёные, признанные авторитеты в этих областях, излагают современные взгляды на патогенез, диагностику и лечение важнейших заболеваний, патологических состояний и синдромов, которые наиболее часто встречаются в клинической практике. Лекции предназначены для хирургов, вне зависимости от профиля их деятельности, анестезиологов-реаниматологов, врачей других специальностей, студентов медицинских вузов.



Детская хирургия [Электронный ресурс] : нац. рук. : [учеб. пособие для системы послевуз. проф. образования врачей] / [А. Б. Алхасов и др.] ; под ред. Ю. Ф. Исакова, А. Ф. Дронова. – Москва : ГЭОТАР-Медиа, 2009. – 1164 с. : ил. – Режим доступа: <http://rsmu.ru/library.html>. - ЭБС «Консультант студента» через «Личный кабинет» электронно-библиотечной системы РНИМУ им. Н.И. Пирогова.

Национальное руководство по детской хирургии содержит современную и актуальную информацию о диагностике и лечении основных пороков развития и хирургических заболеваний детского возраста (головы и шеи, грудной клетки, брюшной полости и забрюшинного пространства, мочеполовой системы, опорно-двигательного аппарата) с учётом возрастных особенностей детского организма. Большое внимание уделяется современным методам диагностики и лечения, включая эндоскопические и мини-инвазивные методы лечения. Предназначено для детских хирургов, педиатров, хирургов общего профиля, врачей смежных специальностей, клинических интернов и ординаторов, аспирантов, студентов старших курсов медицинских вузов.



Клиническая хирургия [Электронный ресурс] : нац. рук. : в 3 т. Т. 1 / [А. А. Адамян и др.] ; под ред. В. С. Савельева, А. И. Кириенко. – Москва : ГЭОТАР-Медиа, 2008. – 858 с. : ил. – Режим доступа: <http://rsmu.ru/library.html>. - ЭБС «Консультант студента» через «Личный кабинет» электронно-библиотечной системы РНИМУ им. Н.И. Пирогова.

Первый том руководства "Клиническая хирургия" содержит современную информацию о правовых и этических нормах врачебной практики, об организации стационарной и амбулаторной хирургической службы, о принципах помощи пострадавшим при чрезвычайных ситуациях, политравме и термических поражениях. Освещены вопросы диагностики хирургических заболеваний, лечения шока, кровопотери и хирургической инфекции. Представлены базовые принципы минимально-инвазивной и пластической хирургии, трансплантологии. Руководство предназначено врачам-хирургам, интернам, клиническим ординаторам, аспирантам, студентам старших курсов медицинских вузов.



Клиническая хирургия [Электронный ресурс] : нац. рук. : в 3 т. Т. 2 / [А. М. Шулутко и др.] ; под ред. В. С. Савельева, А. И. Кириенко. – Москва : ГЭОТАР-Медиа, 2013. – 825 с. : ил. – Режим доступа: <http://rsmu.ru/library.html>. - ЭБС «Консультант студента» через «Личный кабинет» электронно-библиотечной системы РНИМУ им. Н.И. Пирогова.

Второй том посвящён вопросам неотложной и плановой абдоминальной хирургии. В нём отражены проблемы диагностики и лечения желчнокаменной болезни, доброкачественных заболеваний и опухолевых поражений желудка, толстой кишки,

печени и поджелудочной железы, селезёнки. Подробно рассмотрена хирургическая тактика при травмах брюшной полости, кровотечениях желудочно-кишечного тракта. Отдельный раздел отведён лечению заболеваний эндокринной системы (заболевания щитовидной железы, надпочечников). Руководство предназначено врачам-хирургам, интернам, клиническим ординаторам, аспирантам, студентам старших курсов медицинских вузов.



Клиническая хирургия [Электронный ресурс] : нац. рук. : в 3 т. Т. 3 / [Е. В. Кижаев и др.] ; под ред. В. С. Савельева, А. И. Кириенко. – Москва : ГЭОТАР-Медиа, 2010. – 1002 с. : ил. – Режим доступа: <http://rsmu.ru/library.html>. - ЭБС «Консультант студента» через «Личный кабинет» электронно-библиотечной системы РНИМУ им. Н.И. Пирогова.

Третий том отведён главам по диагностике и лечению заболеваний грудной полости и сердечно-сосудистой системы. Руководство предназначено врачам-хирургам, интернам, клиническим ординаторам, аспирантам, студентам старших курсов медицинских вузов.

АНЕСТЕЗИОЛОГИЯ



Анестезиология [Электронный ресурс] : нац. рук. / [А. А. Бунятян и др.] ; под ред. А. А. Бунятяна, В. М. Мизикова.- Москва : ГЭОТАР-Медиа, 2013. – 1004 с., [16] л. ил. – Режим доступа: <http://rsmu.ru/library.html>. - ЭБС «Консультант студента» через «Личный кабинет» электронно-библиотечной системы РНИМУ им. Н.И. Пирогова.

Руководство содержит актуальную, современную информацию о всех существующих видах и методах общей и местной анестезии, новых анестетиках, гипнотиках, анальгетиках, мышечных релаксантах, антихолинэстеразных и реверсивных агентах, адъювантах, инфузионно-трансфузионных средствах, их фармакокинетике и фармакодинамике, новых технических устройствах и средствах для ИВЛ и поддержания проходимости дыхательных путей, мониторинге и пр. Руководство предназначено для врачей анестезиологов-реаниматологов, хирургов, трансфузиологов, врачей смежных специальностей, интернов, клинических ординаторов, аспирантов.

ИНТЕНСИВНАЯ ТЕРАПИЯ



Интенсивная терапия [Электронный ресурс] : нац. рук. : в 2 т. Т. 1 / [Абакумов М. М. и др.] ; гл. ред. : Б. Р. Гельфанд, А. И. Салтанов. – Москва : ГЭОТАР-Медиа, 2011. – 956 с. : ил. – Режим доступа: <http://rsmu.ru/library.html>. - ЭБС «Консультант студента» через «Личный кабинет» электронно-библиотечной системы РНИМУ им. Н.И. Пирогова.



Интенсивная терапия [Электронный ресурс] : нац. рук. : в 2 т. Т. 2 / [Абакумов М. М. и др.] ; гл. ред. : Б. Р. Гельфанд, А. И. Салтанов. – Москва : ГЭОТАР-Медиа, 2011. – 783 с. : ил. – Режим доступа: <http://rsmu.ru/library.html>. - ЭБС «Консультант студента» через «Личный кабинет» электронно-библиотечной системы РНИМУ им. Н.И. Пирогова.

Руководство содержит современную информацию о диагностике и лечении критических состояний различной этиологии и патогенеза. Благодаря объединению в авторском

коллективе ведущих специалистов России удалось создать руководство, отражающее согласованную позицию по актуальным вопросам современной интенсивной терапии. В подготовке настоящего издания в качестве авторов-составителей и рецензентов принимали участие ведущие специалисты. Все рекомендации прошли этап независимого рецензирования. Руководство предназначено врачам всех специальностей, студентам старших курсов медицинских вузов, интернам, ординаторам, аспирантам.

АКУШЕРСТВО



Акушерство [Электронный ресурс] : нац. рук. / [В. В. Авруцкая и др.] ; гл. ред. Э. К. Айламазян [и др.]. – Москва : ГЭОТАР-Медиа, 2013. - 1200 с. – Режим доступа: <http://rsmu.ru/library.html>. - ЭБС «Консультант студента» через «Личный кабинет» электронно-библиотечной системы РНИМУ им. Н.И. Пирогова.

Национальное руководство по акушерству объединяет опыт ведущих российских специалистов акушеров-гинекологов, современные научные знания и рекомендации, основанные на доказательной медицине. Руководство предназначено врачам женских консультаций, родильных домов, работникам фельдшерско-акушерских пунктов, студентам старших курсов медицинских вузов, интернам, ординаторам, аспирантам.



Акушерство : клинические лекции [Электронный ресурс] : учебное пособие / под ред. проф. О. В. Макарова. – Москва : ГЭОТАР-Медиа, 2007. - 640 с. : ил. – Режим доступа: <http://rsmu.ru/library.html>. - ЭБС «Консультант студента» через «Личный кабинет» электронно-библиотечной системы РНИМУ им. Н.И. Пирогова.

Настоящее учебное пособие представляет собой клинические лекции по акушерству и составлено в соответствии с типовой программой, утвержденной Минздравсоцразвития РФ для медицинских вузов.



Акушерство и гинекология [Электронный ресурс] : клин. рек. / под ред. В. Н. Серова, Г. Т. Сухих. – 4-е изд., перераб. и доп. – Москва : ГЭОТАР-Медиа, 2014. – 868 с. : ил. – Режим доступа: <http://rsmu.ru/library.html>. - ЭБС «Консультант студента» через «Личный кабинет» электронно-библиотечной системы РНИМУ им. Н.И. Пирогова.

Настоящее издание - дополненная и существенно переработанная версия клинических рекомендаций, опубликованных в предыдущие годы, содержит информацию о наиболее распространенных в акушерстве и гинекологии заболеваниях и синдромах. Клинические рекомендации предназначены для практикующих врачей (акушеров-гинекологов, неонатологов, терапевтов, врачей смежных специальностей), а также ординаторов и студентов старших курсов медицинских вузов.



Савельева, Г. М. Гистероскопия [Электронный ресурс] : атлас и рук. / Г. М. Савельева, В. Г. Бреусенко, Л. М. Капушева. – Москва : ГЭОТАР-Медиа, 2014. – 243 с. : ил. – Режим доступа: <http://rsmu.ru/library.html>. - ЭБС «Консультант студента» через «Личный кабинет» электронно-библиотечной системы РНИМУ им. Н.И. Пирогова.

Атлас и руководство "Гистероскопия" - одно из первых изданий в России, отражающее возможности новых технологий в диагностике и терапии внутриматочной патологии. В книге изложен многолетний опыт авторов в использовании и разработке этого метода в практической деятельности гинеколога. Приведены краткие сведения об истории развития гистероскопии как варианта эндоскопии. Дано описание аппаратуры и инструментов, применяемых в настоящее время в процессе гистероскопии. Подробно представлены характеристики различных нозологических форм внутриматочной патологии, иллюстрированные большим количеством эндоскопических фотографий. Особое значение имеет техника трансвагинальных манипуляций и операций, производимых при гистероскопии. Издание адресовано врачам-гинекологам и студентам медицинских вузов.

НЕВРОЛОГИЯ



Неврология [Электронный ресурс] : нац. рук. / под ред. Е.И. Гусева, А.Н. Коновалова, А.Б. Гехт – Москва : ГЭОТАР-Медиа, 2014. – 688 с. : ил. – Режим доступа: <http://rsmu.ru/library.html>. – ЭБС «Консультант студента» через «Личный кабинет» электронно-библиотечной системы РНИМУ им. Н.И. Пирогова.

Издание представляет собой сокращённую версию книги "Неврология. Национальное руководство", вышедшей под эгидой Всероссийского общества неврологов при активном участии сотрудников крупнейших научно-исследовательских учреждений России, и отражает современный уровень развития данной области медицины. Книга содержит актуальную информацию о современных методах диагностики и лечения заболеваний нервной системы. Отдельные разделы посвящены клиническим рекомендациям по основным синдромам заболеваний. В подготовке настоящего издания принимали участие ведущие специалисты-неврологи. Руководство предназначено неврологам, нейрохирургам, кардиологам, терапевтам, врачам общей практики и представителям других медицинских дисциплин, а также студентам старших курсов медицинских высших учебных заведений, интернам, ординаторам, аспирантам.

ПСИХИАТРИЯ



Психиатрия [Электронный ресурс] : национальное руководство / гл. ред. : Т. Б. Дмитриева и др. - Москва : ГЭОТАР-Медиа, 2011. – 1000 с. – Режим доступа: <http://rsmu.ru/library.html>. – ЭБС «Консультант студента» через «Личный кабинет» электронно-библиотечной системы РНИМУ им. Н.И. Пирогова.

Национальное руководство "Психиатрия" содержит современную и актуальную информацию об организации психиатрической помощи, о методах диагностики и лечения психически больных. Отдельный раздел посвящён описанию основных психических болезней в соответствии с МКБ-10. В подготовке настоящего издания в качестве авторов-составителей и рецензентов принимали участие известные специалисты-психиатры. Все рекомендации по диагностике и лечению прошли этап независимого рецензирования. Руководство предназначено психиатрам, клиническим психологам, студентам старших курсов медицинских высших учебных заведений, интернам, ординаторам, аспирантам.



Дерматовенерология [Электронный ресурс] : национальное руководство / под ред. Ю. К. Скрипкина, Ю. С. Бутова, О. Л. Иванова. - Москва : ГЭОТАР-Медиа, 2014. - 1024 с. – Режим доступа: <http://rsmu.ru/library.html>. – ЭБС «Консультант студента» через «Личный кабинет» электронно-библиотечной системы РНИМУ им. Н.И. Пирогова.

Национальное руководство по дерматовенерологии - оригинальное издание в отечественной литературе, в подготовке которого в качестве авторов-составителей приняли участие ведущие дерматовенерологи России. Представленные материалы основаны на современных достижениях медицинской науки. Объединяющим направлением руководства является клиническая составляющая. Руководство структурировано по действующей Международной классификации болезней десятого пересмотра. В нем описаны организационные вопросы, общие и частные вопросы патологии кожи, принципы диагностики и терапии, профилактика дерматозов, инфекционные заболевания и инфекции, передаваемые половым путём, а также дерматозы неинфекционной природы, включая патологию кожи новорожденных, генодерматозы и опухоли кожи. Руководство предназначено дерматовенерологам, врачам других специальностей, аспирантам, клиническим ординаторам, интернам и студентам старших курсов медицинских вузов.

ОТОРИНОЛАРИНГОЛОГИЯ



Богомильский М. Р. Детская оториноларингология [Электронный ресурс] / М. Р. Богомильский, В. Р. Чистякова. 3-е изд., перераб. и доп. – Москва : ГЭОТАР-Медиа, 2014. – 624 с. – Режим доступа: <http://rsmu.ru/library.html>. - ЭБС «Консультант студента» через «Личный кабинет» электронно-библиотечной системы РНИМУ им. Н.И. Пирогова.

В учебнике представлены сведения по эмбриологии, анатомии и физиологии ЛОР-органов у детей. Детально освещены вопросы эндоскопии уха, горла и носа, в том числе с использованием современной оптики, представлена диагностика функциональных нарушений, и прежде всего слуховых расстройств. Описаны новые методики исследования слуха в раннем детском возрасте, основанные на компьютерных технологиях. Особое внимание уделено тактике врача при оказании скорой медицинской помощи (стенозы, кровотечения и др.). Широко представлена информация о современных способах терапии, в том числе антибактериальной. Книга предназначена студентам и ординаторам педиатрических и лечебных факультетов высших медицинских учебных заведений, врачам-оториноларингологам и врачам общей практики.



Оториноларингология [Электронный ресурс] : нац. рук. / [Алексеева Н. С. и др.] ; гл. ред. В. Т. Пальчун. – Крат. изд. – Москва : ГЭОТАР-Медиа, 2014. – 656 с. : ил. – Режим доступа: <http://rsmu.ru/library.html>. - ЭБС «Консультант студента» через «Личный кабинет» электронно-библиотечной системы РНИМУ им. Н.И. Пирогова.

Издание представляет собой современный медицинский справочник, составленный на базе национального руководства, обновлённый и дополненный актуальной информацией.

В каждом из разделов краткой версии национального руководства представлена наиболее полная информация, касающаяся не только вопросов клинической картины заболевания и диагностики, но и методов лечения и профилактики, необходимых в повседневной работе практикующего врача. В книге объединён опыт ведущих научных школ России. Руководство предназначено оториноларингологам, студентам старших курсов медицинских вузов, интернам, ординаторам, аспирантам.

ОФТАЛЬМОЛОГИЯ



Офтальмология [Электронный ресурс] : нац. рук. / [Н. А. Аклаева и др.] ; под ред. С. Э. Аветисова [и др.]. – Москва : ГЭОТАР-Медиа, 2013. – 944 с. : ил. – Режим доступа: <http://rsmu.ru/library.html>. - ЭБС «Консультант студента» через «Личный кабинет» электронно-библиотечной системы РНИМУ им. Н.И. Пирогова.

Издание представляет собой сокращённую версию книги "Офтальмология. Национальное руководство", вышедшей под эгидой Общества офтальмологов России, Межрегиональной ассоциации офтальмологов России и Ассоциации медицинских обществ по качеству.

В книгу вошли общие и частные вопросы офтальмологии, содержащие объединённую согласованную позицию ведущих отечественных специалистов. Подробно описана клиническая картина заболеваний, даны рекомендации по диагностике, лечению и профилактике отдельных нозологических единиц, разработанные ведущими офтальмологами России. Предназначено врачам-офтальмологам, а также интернам, ординаторам, аспирантам, студентам старших курсов медицинских вузов.



Сидоренко Е. И. Избранные лекции по офтальмологии [Электронный ресурс] / Е. И. Сидоренко. – Москва : ГЭОТАР-Медиа, 2013. – 192 с. : ил. – Режим доступа: <http://rsmu.ru/library.html>. - ЭБС «Консультант студента» через «Личный кабинет» электронно-библиотечной системы РНИМУ им. Н.И. Пирогова.

В книге в виде лекций получили отражение полувековой опыт работы автора в офтальмологии и более чем 25-летний опыт оказания офтальмологической помощи детям на кафедре офтальмологии педиатрического факультета Российского национального исследовательского медицинского университета им. Н.И. Пирогова (РНИМУ).

Цель автора - помочь педиатрам и другим специалистам расширить знания в области офтальмологии, полученные в медицинском вузе. В книге представлены современные данные по клинической анатомии и физиологии зрительного анализатора. Приведены сведения о патологических изменениях глаз при ряде общих заболеваний - гипертонической болезни, сахарном диабете, коллагенозах, болезнях обмена веществ и соединительной ткани, лейкозах, при некоторых детских инфекциях. Подробно охарактеризованы наиболее распространённые глазные болезни детского возраста - аметропия, глаукома, травмы органа зрения. Издание предназначено студентам, ординаторам, педиатрам различного профиля, офтальмологам.



Атлас по судебной медицине [Электронный ресурс] / [Ю. И. Пиголкин и др.] ; под ред. Ю. И. Пиголкина. – Москва : ГЭОТАР-Медиа, 2010. – 376 с.: ил. – Режим доступа: <http://rsmu.ru/library.html>. - ЭБС «Консультант студента» через «Личный кабинет» электронно-библиотечной системы РНИМУ им. Н.И. Пирогова.

В атласе проиллюстрированы (1100 цветных фотографий) основные разделы судебной медицины в соответствии с программой дисциплины "Судебная медицина" для высшего профессионального образования и инновационной модульной образовательной программой. Отражены современные достижения судебной медицины по вопросам судебно-медицинской травматологии, танатологии и идентификации личности. Все сведения приведены с учётом требований Болонской декларации, изменений в законодательстве и новых правил определения тяжести вреда здоровью, причинённого человеку. Атлас предназначен для студентов медицинских и юридических вузов, врачей - интернов, клинических ординаторов и аспирантов, а также для судебно-медицинских экспертов, хирургов, травматологов и юристов.