



Российский национальный  
исследовательский медицинский  
университет им. Н. И. Пирогова

**Научная библиотека**

***Бюллетень новых  
поступлений***

***Выпуск 3***



**Москва 2021**

# Содержание

Анатомия. Гистология. Эмбриология .....	3
Терапия. Педиатрия. Эндокринология .....	3
Хирургия. Травматология. Стоматология. Ортопедия. Онкология. Урология.....	9
Акушерство. Гинекология .....	12
Нервные болезни. Психиатрия .....	13
Труды преподавателей РНИМУ им.....	
Н. И. Пирогова, изданные в рамках РИД .....	16

# Анатомия. Гистология. Эмбриология



**Учебное пособие к практическим занятиям по гистологии (органы полости рта) [Текст]: учебное пособие/ [сост.: В. В. Глинкина, Э. Ш. Раимова, Л. А. Князева и др.]; под ред. В. В. Глинкиной; РНИМУ им. Н. И. Пирогова, каф. гистологии, эмбриологии и цитологии лечеб. фак. - Москва: РНИМУ им. Н. И. Пирогова, 2021. - 67 с.: ил. - Библиогр.: С. 67. – ISBN 978-5-88458-456-3**

**II У 912**

**Учебное пособие к практическим занятиям по гистологии (органы полости рта) [Электронный ресурс]/ [сост.: В. В. Глинкина, Э. Ш. Раимова, Л. А. Князева и др.]; под ред. В. В. Глинкиной; РНИМУ им. Н. И. Пирогова, каф. гистологии, эмбриологии и цитологии лечеб. фак. - Электрон. текст. дан. - Москва, 2021. - Загл. с экрана. - Adobe Acrobat Reader. –**

**Режим доступа:**

**<http://rsmu.informsystema.ru/login-user?login=Читатель&password=010101>**

*Методическое пособие содержит краткое описание микроскопического строения органов полости рта, основ эмбрионального развития и примеры нарушений развития органов полости рта и лица. Изложение каждого раздела сопровождается списком контрольных вопросов и перечнем заданий. Издание предназначено для самостоятельной работы студентов стоматологического факультета на практических занятиях по профильному разделу "Гистология органов ротовой полости".*

# Терапия. Педиатрия. Эндокринология



**Гемолитическая болезнь плода и новорожденного: диагностика, лечение, профилактика [Текст]: учебное пособие / [сост.: Н. Н. Володин, М. А. Курцер, Л. И. Ильенко и др.]; РНИМУ им. Н. И. Пирогова, каф. госпит. педиатрии №2, каф. акуш. и гинек. педиатр. фак., каф. биохимии и молекул. биологии лечеб. фак. - Москва: РНИМУ им. Н. И. Пирогова, 2020. - 91 с.: ил. - Библиогр.: С. 70-71. – ISBN 978-5-88458-507-2**

**VII Г 337**

**Гемолитическая болезнь плода и новорождённого: диагностика, лечение, профилактика [Электронный ресурс]: учебное пособие / [сост.: Н. Н. Володин, М. А. Курцер, Л. И. Ильенко и др.]; РНИМУ им. Н. И. Пирогова, каф. госпит. педиатрии №2, каф. акуш. и гинек. педиатр. фак., каф. биохимии и молекул. биологии лечеб. фак. - Электрон. текст. дан. - Москва, 2020. - Adobe Acrobat Reader. - Режим доступа: <http://rsmu.informsystema.ru/login-user?login=Читатель&password=010101>**

*В учебном пособии представлены современные подходы к диагностике и лечению гемолитической болезни в антенатальном, неонатальном и постнеонатальном периодах. Приведены сведения о биохимических особенностях обмена билирубина новорождённых, совместимости крови по группам и резус-фактору, патогенезе, клинических и лабораторных признаках гемолитической болезни, дифференциальной диагностике, а также о принципах антенатальной диагностики, ведения беременных из группы риска. Пособие составлено в соответствии с действующими ФГОС по специальностям 31.08.01 «Акушерство и гинекология», 31.01.18 «Неонатология», 31.05.02 «Педиатрия», 03.01.04 «Биохимия и молекулярная биология». Предназначено для студентов V-VI курсов медицинских вузов, для подготовки кадров высшей квалификации по программе ординатуры, а также врачей, проходящих переподготовку.*




**Демидова, Т. Ю.**  
**Остеопороз: подходы к диагностике и лечению [Текст]: учебное пособие/ Т. Ю. Демидова, Е. Ю. Грицкевич, Ю. С. Кишович; РНИМУ им. Н. И. Пирогова, каф. эндокринологии лечеб. фак. - Москва: РНИМУ им. Н. И. Пирогова, 2020. - 29 с.: ил. - Библиогр.: С. 29. – ISBN 978-5-88458-509-6**

**VII Д 304**

**Демидова, Т. Ю.**  
**Остеопороз: подходы к диагностике и лечению [Электронный ресурс]: учебное пособие/ Т. Ю. Демидова, Е. Ю. Грицкевич, Ю. С. Кишович; РНИМУ им. Н. И. Пирогова, каф. эндокринологии лечеб. фак. - Электрон. текст. дан. - Москва, 2020. - 29 с.: ил. - Библиогр.: С. 29. - Adobe Acrobat Reader. – Режим доступа: <http://rsmu.informsystema.ru/login-user?login=Читатель&password=010101>**

*В учебном пособии рассматриваются факторы риска развития остеопороза, патогенез, современные принципы лабораторной и инструментальной диагностики, освещаются вопросы тактики лечения и последующего наблюдения. Для контроля знаний предлагаются тесты и клиническая задача. Пособие составлено в соответствии с действующим ФГОС по специальности 31.05.01 «Лечебное дело». Предназначено для студентов медицинского вуза и ординаторов, врачей общей практики, терапевтов, эндокринологов, травматологов.*



**Кардиомиопатии [Текст]: учебное пособие/ [сост.: Е. В. Резник, А. И. Селиванов, Д. В. Устюжанин и др.]; РНИМУ им. Н. И. Пирогова, каф. госпит. терапии №2 лечеб. фак. - Москва: РНИМУ им. Н. И. Пирогова, 2020. - 246 с.: ил. - Библиогр.: С. 199-216. - ISBN 978-5-88458-505-8**

**VII К 219**

**Кардиомиопатии [Электронный ресурс]: учебное пособие / [сост.: Е. В. Резник, А. И. Селиванов, Д. В. Устюжанин и др.]; РНИМУ им. Н. И. Пирогова, каф. госпит. терапии №2 лечеб. фак. - Электрон. текст. дан. -**

**Москва, 2020. - Adobe Acrobat Reader. - Режим доступа:**

**<http://rsmu.informsistema.ru/login-user?login=Читатель&password=010101>**

*Учебное пособие предназначено для подготовки к практическим занятиям, промежуточной аттестации по дисциплине «Госпитальная терапия», итоговой государственной аттестации студентов старших курсов, ординаторов по специальностям 31.08.49 «Терапия», 31.08.36 «Кардиология» медицинских ВУЗов и практикующих врачей.*



**Сердечная недостаточность: актуальные вопросы диагностики, лечения и профилактики с позиций доказательной медицины [Текст]: междисциплинарное учебное пособие/ [В. Н. Ларина, Б. Я. Барт, Н. А. Шостак и др.]; РНИМУ им. Н. И. Пирогова. - Москва: РНИМУ им. Н. И. Пирогова, 2020. - 289 с.: ил., табл. - Библиогр. в конце гл. - ISBN 978-5-88458-506-5**

**VII С 324**

**Сердечная недостаточность: актуальные вопросы диагностики, лечения и профилактики с позиций доказательной медицины [Электронный ресурс]: междисциплинарное учебное пособие / [В. Н. Ларина, Б. Я. Барт, Н. А. Шостак и др.]; РНИМУ им. Н. И. Пирогова. - Электрон. текст. дан. - Москва, 2020. - Adobe Acrobat Reader. - Режим доступа:**

**<http://rsmu.informsistema.ru/login-user?login=Читатель&password=010101>**

*Междисциплинарное учебное пособие содержит актуальные вопросы, касающиеся этиологии, патофизиологии, классификации, диагностики и клинической картины сердечной недостаточности. Представлены алгоритмы лечения больных с сердечной недостаточностью и разной фракцией выброса левого желудочка, показания к госпитализации, профилактические мероприятия, подходы к диспансерному наблюдению и физической реабилитации больных в условиях первичного звена здравоохранения. Междисциплинарное учебное пособие составлено для самостоятельного изучения,*

подготовки к практическим занятиям, промежуточной аттестации по дисциплинам "поликлиническая терапия", "госпитальная терапия, эндокринология", "факультетская терапия" подготовки к итоговой государственной аттестации студентов старших курсов медицинских вузов. Междисциплинарное учебное пособие подготовлено в соответствии с требованиями Государственного образовательного стандарта по специальности 31.05.01 "Лечебное дело". Пособие также может представлять интерес для ординаторов, аспирантов, врачей терапевтов, врачей общей практики, врачей кардиологов и врачей других специальностей.



**Энтеральные вирусные гепатиты у детей [Текст]: учебное пособие/ [сост.: О. В. Шамшева, В. Ф. Баликин, С. Б. Чуелов и др.]; РНИМУ им. Н. И. Пирогова, каф. инфекц. болезней у детей педиатр. фак.; Ивановская гос. мед. академия, каф. дет. инфекц. болезней и эпидемиологии. - Москва: РНИМУ им. Н. И. Пирогова, 2020. - 47 с.: ил. - Библиогр.: С. 47. - ISBN 978-5-88458-516-4**

**VII Э 671**

**Энтеральные вирусные гепатиты у детей [Электронный ресурс]: учебное пособие/ [сост.: О. В. Шамшева, В. Ф. Баликин, С. Б. Чуелов и др.]; РНИМУ им. Н. И. Пирогова, каф. инфекц. болезней у детей педиатр. фак.; Ивановская гос. мед. академия, каф. дет. инфекц. болезней и эпидемиологии. - Электрон. текст. дан. - Москва, 2020. - Adobe Acrobat Reader. - Режим доступа:**

**<http://rsmu.informsystema.ru/login-user?login=Читатель&password=010101>**

*В учебном пособии представлена теоретическая основа указываемых нозологических форм, приведён перечень необходимых умений и навыков по диагностике, терапии и профилактике энтеральных вирусных гепатитов у детей и подростков. Для контроля знаний предлагаются вопросы, тесты и ситуационные задачи. Пособие составлено в соответствии с действующими ФГОС по специальности 31.05.02 «Педиатрия», рабочими программами по инфекционным болезням у детей. Предназначено для студентов V, VI курсов медицинского вуза и врачей, проходящих переподготовку.*



**Левченко, О. К.**

**Боль в гематологии [Текст]/ О. К. Левченко; [соавт. отд. гл.: В. Г. Савченко, Г. М. Галстян, Л. П. Менделеева и др.]; ФГБУ "НМИЦ гематологии" МЗ РФ. - Москва: Светлица, 2020. - 306 с.: ил. - Библиогр. в конце гл. - ISBN 978-5-902438-87-8**

**VII Л 38**

*В работе представлены оригинальные данные по изучению боли в ФГБУ "НМИЦ гематологии" МЗ РФ за последнее десятилетие.*

*Предложена систематизация основных вопросов организации, диагностики, лечения боли у пациентов с заболеваниями системы крови. Книга предназначена для широкого круга специалистов, занимающихся вопросами лечения боли у гематологических пациентов.*



**Учайкин, В. Ф.**

**Инфекционная гепатология [Текст]: руководство для врачей/ В. Ф. Учайкин, Т. В. Череди́ченко, А. В. Смирнов. - Москва: ГЭОТАР-Медиа, 2012. - 627 с.: [8] л. ил.: ил. - Библиогр. в конце гл. - Предм. указ.: С. 625-627. - ISBN 978-5-9704-2302-8**

**VII У 90**

*В руководстве отражены достижения инфекционной гепатологии. Полно описаны острые и хронические гепатиты от А до ТTV,*

*представлены современные данные по этиологии, патогенезу, клинике, лечению и профилактике. Впервые дается полное описание поражений печени при герпетических инфекциях. Анализируются сложные вопросы патогенеза фульминантных форм и печеночной комы. Отдельно рассмотрены врожденные вирусные гепатиты, а также вторичные гепатиты, возникающие при инфекционных и соматических заболеваниях. В книге нашли отражение математические методы оценки тяжести и прогнозирования характера течения поражений печени. В сжатой форме описаны инфекционные циррозы печени и проблемы трансплантации печени. Руководство актуально для широкого круга специалистов, а также практических врачей, работающих как в лечебных учреждениях первичного звена, так и в специализированных лечебных заведениях.*



**Зелинская, Д. И.**  
**Сестринский уход за новорожденными в амбулаторных условиях [Текст]: [учебное пособие для медицинских училищ и колледжей]/ Д. И. Зелинская, Е. С. Кешишян, Р. Н. Терлецкая. - Москва: ГЭОТАР-Медиа, 2021. - 175 с.: ил. - (Учебное пособие для студентов медицинских училищ и колледжей). - Предм. указ.: С. 174-175. - ISBN 978-5-9704-5960-7**

**VII 3-494**

*В пособии представлены актуальные аспекты охраны здоровья новорожденных, рассмотрены принципы консультирования родителей и навыки межличностного общения, рекомендации, которые следует давать родителям по уходу за новорожденным в домашних условиях. Введено понятие сестринского скрининга психомоторного развития детей раннего возраста, позволяющего медицинским сестрам самостоятельно консультировать родителей по вопросам развития новорожденного. Описаны современные представления о грудном вскармливании, способы информирования матерей о питании как здоровых, так и больных новорожденных. Учебное пособие подготовлено в соответствии с федеральными государственными образовательными стандартами и международными принципами ухода за новорожденными (с использованием программы интегрированного ведения болезней детского возраста). Предназначено для подготовки медицинских сестер, а также слушателей системы дополнительного профессионального образования. Будет полезным для врачей-педиатров.*



**Научно-исследовательская работа в период летней производственной практики [Текст]: [учебное пособие для медицинских вузов]/ [В. Н. Ларина, М. Г. Головки, М. П. Михайлузова и др.]; РНИМУ им. Н. И. Пирогова, каф. поликлинической терапии лечеб. фак. [и др.]. - Москва: РНИМУ им. Н. И. Пирогова, 2021. - 35 с.: ил. - ISBN 978-5-88458-524-9**

**VII Н 346**

*Учебное пособие разработано с целью подготовки студентов 5 курса к учебной и производственной практике в летний период в амбулаторных лечебно-профилактических учреждениях. Пособие составлено в соответствии с действующими ФГОС по специальности 31.05.01 «Лечебное дело». Предназначено для студентов медицинских вузов.*



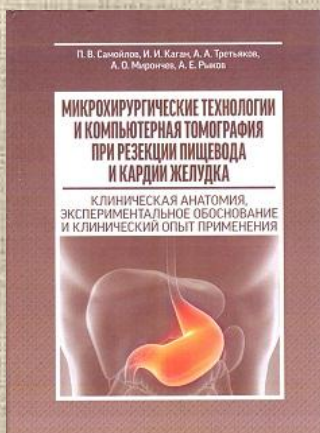


**Парентеральные вирусные гепатиты у детей [Текст]: учебное пособие/ РНИМУ им. Н. И. Пирогова, каф. инфекц. болезней у детей Педиатр. фак., Иванов. гос. мед. акад., каф. дет. инфекц. болезней и эпидемиологии; [сост.: О. В. Шамшева, В. Ф. Баликин, С. Б. Чуелов и др.]. - Москва: РНИМУ им. Н. И. Пирогова, 2021. - 106 с.: ил. - ISBN 978-5-88458-523-2**

**VII П 18**

*В учебном пособии представлены данные о нозологических формах, диагностике, терапии и профилактике парентеральных вирусных гепатитов у детей и подростков, а также ситуационные задачи и тесты для самоконтроля. Пособие составлено в соответствии с действующими ФГОС по специальности 31.05.02 "Педиатрия" и рабочими программами по инфекционным болезням у детей. Предназначено для студентов V, VI курсов медицинского вуза по специальности "Педиатрия" и врачей, проходящих переподготовку.*

## **Хирургия. Травматология. Стоматология. Ортопедия. Онкология. Урология**



**Микрохирургические технологии и компьютерная томография при резекции пищевода и кардии желудка [Текст]: клиническая анатомия, экспериментальное обоснование и клинический опыт применения/ П. В. Самойлов, И. И. Каган, А. А. Третьяков [и др.]. - Оренбург: ОрГМУ, 2020. - 349 с.: ил. - Библиогр.: С. 289-349. - ISBN 978-5-91924-098-3**

**VIII М 597**

*В монографии впервые представлены разработанные микрохирургические способы создания пищеводно-желудочного анастомоза при резекции пищевода и кардии желудка, их анатомо-экспериментальное обоснование и опыт клинического применения. Показаны и проанализированы топографо-анатомические изменения в средостении при аутогастропластике по Льюису. Монография предназначена хирургам, онкологам, рентгенологам.*



**Крайнюков, П. Е.**  
**Иммобилизация в хирургии гнойно-воспалительных заболеваний кисти [Текст]: [монография]/ П. Е. Крайнюков, В. В. Кокорин, С. А. Матвеев. - Москва: ПЛАНЕТА, 2020. – 207 с.: ил. - Библиогр.: С. 194-205. - ISBN 978-5-6044171-8-8**

### **VIII К 775**

*В монографии представлен способ функциональной иммобилизации в лечении больных гнойными заболеваниями кисти (ГЗК) современным синтетическим материалом (СМ) - низкотемпературным*

*термопластиком (НТП). В послеоперационном периоде использование*

*такой иммобилизации позволяет проводить безболезненные этапные санации, хирургическую обработку ран, сократить сроки заживления раны за счет снижения травматизации молодых регенерирующих тканей, обеспечить функциональную механическую защиту раны. Внедрение в практику новых НТП материалов, используемых для иммобилизации, позволяет создать оптимальные условия для репарации раны, снизить количество послеоперационных осложнений, приблизить этап медико-социальной реабилитации непосредственно к постели больного, тем самым сократить сроки пребывания в стационаре, количество поликлинических обращений и в итоге уменьшить трудовые потери. Разработан метод комбинированной ПЦР-МС (полимеразной цепной реакции-масс-спектрометрической) диагностики, который позволяет быстро и с высокой точностью определить патогенного возбудителя и подобрать в кратчайшие сроки адекватную АБ (антибактериальную) терапию, что при объективном «очищении» раны делает возможным произвести ее ушивание путем наложения вторичных швов, Z-образной пластики, сближения краев за счет моделирования функциональной НТП повязки. Предложен порядок забора, хранения и транспортировки тканевого биоптата, из гнойно-воспалительно измененных и неизмененных тканей, для микробиологического анализа. Помещение полученного тканевого биоптата в различные среды (аэробные, анаэробные, микотические и др.), соблюдение и стандартизация правил забора, транспортировки и исследования материала в лаборатории позволяют получить наиболее достоверный результат — определить вероятного возбудителя.*



**Разумовский, А. Ю.**

**Эндохирургические операции у новорожденных [Текст]: [практическое руководство]/ А. Ю. Разумовский, О. Г. Мокрушина; [авт. кол.: А. Б. Алхасов, И. И. Афуков, Д. Ю. Выборнов и др.]. - Москва: МИА, 2015. - 337 с.: ил. - Библиогр. в конце гл. - ISBN 978-5-9986-0206-1**

**VIII P 178**

*Данное руководство обобщает многолетний опыт авторов в области хирургии новорожденных и детей раннего грудного*

*возраста. Представленный спектр патологии включает в себя аномалии развития органов грудной клетки, брюшной полости, мочевыделительной системы, толстой кишки и аноректальной области, воспалительно-гнойные заболевания, специфические для данного возрастного периода. В книге отражены детали проведения эндохирургических оперативных вмешательств, указаны возможные трудности и осложнения, возможности их коррекции и вероятные исходы заболеваний.*

*Особенностью данной книги является тот факт, что большинство оперативных вмешательств оригинальны и впервые были применены в клинике. Данное руководство — первое отечественное издание, посвященное эндохирургии у новорожденных. Книга окажется весьма полезной как для детских хирургов, имеющих опыт работы с новорожденными, так и для начинающих молодых специалистов.*



**Ривкин, В. Л.**

**Болезни прямой кишки [Текст]/ В. Л. Ривкин. - Москва: ГЭОТАР-Медиа, 2018. - 125 с.: ил. - (Библиотека врача-специалиста. Колопроктология). - Библиогр.: С. 119-125. - ISBN 978-5-9704-4318-7**

**VIII P 491**

*В книге представлены причины возникновения, клиническое течение и лечение широко распространенных среди населения болезней прямой кишки - геморроя, острого и хронического парапроктита (свищи*

*прямой кишки), анальных трещин, выпадения прямой кишки, крестцово-копчиковых нагноений, нарушений анального держания и др. Приведенные данные базируются на анализе многолетнего опыта работы первой советской проктологической клиники, основанной в 1946 г. в Москве профессором Александром Наумовичем Рыжих, и ставшей Институтом проктологии (ныне Государственный научный центр колопроктологии, или ФГБУ "ГНЦК им. А.Н. Рыжих"). Анализ последних публикаций и собственные разработки позволяют уточнить и дополнить представления*

о патогенезе и хирургическом лечении геморроя, парапроктита, анальной трещины и эпителиального копчикового хода. Издание предназначено проктологам, хирургам, гастроэнтерологам, врачам общей практики.



**Клиническая хирургия [Текст]: учебное пособие для клинических ординаторов и врачей/ [В. А. Лазаренко, Г. А. Бондарев, Н. Н. Григорьев и др.]; под ред. В. А. Лазаренко; Курск. гос. мед. ин-т, каф. хирург. болезней ФПО. - Курск: КГМУ, 2017. - 923 с.: ил, цв. ил. - Библиогр. в конце гл. - ISBN 978-5-7487-2030-4**

**VIII К 493**

*Учебное пособие охватывает широкий круг вопросов теоретической и практической подготовки кадров высшей квалификации в ординатуре по специальности 31.08.67 «Хирургия». Книга будет полезна не только практикующим врачам-хирургам, но и студентам*

*старших курсов медицинских университетов.*

## Акушерство. Гинекология




**Гинекология [Текст]: руководство к практическим занятиям: [учебное пособие для высшего профессионального образования]/ под ред. В. Е. Радзинского; [авт. коллектив: В. Е. Радзинский, В. И. Ельцов-Стрелков, Т. В. Галина и др.]. - 3-е изд., перераб. и доп. - Москва: ГЭОТАР-Медиа, 2020. - 550 с.: ил. - Библиогр.: С. 546-547. - Пред. указ.: С.548-550. - ISBN 978-5-9704-5459-6**

**IX Г 491**

*Учебное пособие подготовлено в соответствии с Федеральным государственным образовательным стандартом высшего профессионального образования по специальности 31.05.01 (060101) "Лечебное дело". Изложение материала в виде вопросов и ответов способствует самоконтролю учащихся в процессе обучения и более глубокому усвоению материала, особенно иностранными студентами, изучающими дисциплину "Гинекология" на русском языке. Востребованность пособия предопределила целесообразность подготовки настоящего, третьего, издания, дополненного сведениями последних лет. Предназначено студентам медицинских вузов, а также студентам-иностранцам, обучающимся в России, клиническим ординаторам.*

# Нервные болезни. Психиатрия



**Хабарова, Т. С.**

**Технология развития критического мышления как средство становления субъективности студентов медицинского вуза [Текст]: [монография]/ Т. С. Хабарова. - Оренбург: ОрГМУ, 2020. - 214 с.: ил. - Библиогр.: С. 159-194. - ISBN 978-5-91924-096-9**

**X X-121**

*В монографии рассматриваются теоретические и практические вопросы становления субъективности студентов медицинского вуза при реализации технологии развития критического мышления. Выявлены тенденции развития высшего медицинского образования, уточнено понятие "субъективность", раскрыта педагогическая сущность критического мышления как инструментальной основы развития мировоззрения и профессионализма. Полученные результаты способствуют обогащению теории и практики, а также могут стать основой обновления научно-методического обеспечения профессиональной подготовки студентов медицинского вуза и использоваться в образовательном процессе для актуализации когнитивно-познавательной направленности и рефлексивно-оценочной деятельности студентов. Пособие адресовано преподавателям высших учебных заведений, аспирантам, студентам и всем, кого интересуют вопросы университетского образования, а также современные когнитивные технологии, направленные на развитие мышления, субъективности и ценностных составляющих личности.*



**Сетко, Н. П.**

**Психическое здоровье детей и подростков [Текст]/ Н. П. Сетко, А. Г. Сетко, Е. В. Булычева. - Оренбург: ОрГМУ, 2020. - 679 с.: ил. - Библиогр.: С. 478-679. - ISBN 978-5-91924-095-2**

**X С 334**

*В монографии представлены собственные материалы и данные научных исследований отечественных и зарубежных авторов о состоянии психического здоровья и качества жизни современных*

детей и подростков. Рассмотрены методические подходы к оценке компонентов психического здоровья. Представлены материалы научного обоснования комплексных подходов к совершенствованию системы профилактики пограничных нарушений и охраны психического здоровья детей и подростков. Особое внимание в научном труде уделено анализу данных научных исследований лучших научных и практических достижений, а также современных компьютерных технологий по охране психического здоровья детей и подростков. Монография является научным изданием и предназначена для широкого круга специалистов - врачей-гигиенистов, психологов, педагогов, специалистов, осуществляющих государственный санитарно-эпидемиологический надзор, специалистов в области гигиены и охраны здоровья детей и подростков, педиатров и семейных врачей, психиатров, психотерапевтов, социологов, культурологов, для всех читателей, желающих разбираться в сложных взаимоотношениях человека и общества. Монография может быть использована в учебном процессе при обучении ординаторов, аспирантов, слушателей циклов в рамках последипломного профессионального образования.



**Осложнения операций на головном мозге [Текст]: монография/ П. Г. Шнякин, Д. А. Рзаев, П. Г. Руденко и [др.]; Краснояр. гос. мед. ун-т им. В. Ф. Войно-Ясенецкого [и др.]. - Красноярск; Новосибирск: Версо, 2020. - 301 с.: [4] л. ил.: ил. - Библиогр. в конце разд. - ISBN 978-5-94285-206-1**

**X O-747**

*На основании современных российских и зарубежных исследований, а также собственных данных в монографии изложена информация о региональных и системных осложнениях, которые встречаются при операциях на головном мозге. Все виды осложнений разделены на интра- и послеоперационные, описана частота их встречаемости и факторы риска, даны рекомендации по профилактике и тактика действий при их развитии. Материалы, изложенные в издании, имеют практическую направленность. Монография рекомендована для врачей-нейрохирургов, анестезиологов-реаниматологов, неврологов.*




**Бардышевская, М. К.**  
**Диагностика психического развития ребенка [Текст]:**  
**практическое пособие/ М. К. Бардышевская. - 2-е изд.,**  
**исправл. и доп. - Москва: Юрайт, 2020. - 153 с.: ил. -**  
**(Профессиональная практика). - Библиогр.: С. 115-116. -**  
**ISBN 978-5-534-11068-5**

**Х Б 247**

*Автор исследует особенности психического и эмоционально-личностного развития у детей в первые два года жизни и с 2 до 6 лет. Рассказывается, как проводить психологическую диагностику*

*дошкольника в условиях психиатрической больницы. Рассматриваются этологический, психоаналитический и клиничко-психологический подходы к регуляции поведения и эмоциональных процессов. Приложение содержит примеры психологических заключений. Учебное пособие может использоваться для проведения лекций и семинаров «Психология аномального развития у детей», «Эмоциональные и личностные расстройства у детей», «Клиничко-психологические исследования раннего развития»; для практикума по детской клинической психологии. Для студентов и практикующих специалистов.*



**Неотложные состояния в неврологии [Текст]:**  
**учебное пособие / [Л. В. Стаховская, Н. А. Шамалов,**  
**Е. А. Кольцова и др.]; под ред. Л. В. Стаховской; РНИМУ**  
**им. Н. И. Пирогова. - 2-е изд. - Москва: МЕДпресс-информ,**  
**2021. - 238 с.: ил. - Библиогр.: С. 238. - ISBN 978-5-00030-**  
**877-6**

**Х Н 528**

*Учебное пособие содержит материалы по неотложным состояниям в неврологии, патологическим состояниям, требующим*

*экстренной диагностики и оказания экстренной помощи. Оно направлено на систематизацию и облегчение процесса восприятия сложного и объемного материала учебников по неврологии студентами и ординаторами медицинских вузов. В пособии приведены коды Международной классификации болезней по соответствующим нозологиям, тесты и клинические задачи для закрепления изучаемого материала. Пособие составлено в соответствии с действующим Федеральным государственным образовательным стандартом по специальностям «31.05.01 Лечебное дело»; «31.05.02 Педиатрия»; «31.08.42 Неврология»; «30.05.01 Медицинская биохимия»;*

«30.05.02 Медицинская биофизика»; «30.05.03 Медицинская кибернетика». Пособие предназначено для студентов старших курсов медицинских вузов по специальностям «31.05.01 Лечебное дело»; «31.05.02 Педиатрия»; «30.05.02 Медицинская биофизика»; «30.05.01 Медицинская биохимия»; «30.05.03 Медицинская кибернетика», а также ординаторов по специальности «31.08.42 Неврология» и врачей – неврологов, терапевтов, кардиологов, анестезиологов-реаниматологов, врачей общей практики.

## Труды преподавателей РНИМУ им. Н. И. Пирогова, изданные в рамках РИД



Учебное пособие к практическим занятиям по гистологии (органы полости рта) [Текст]: учебное пособие / [сост.: В. В. Глинкина, Э. Ш. Раимова, Л. А. Князева и др.]; под ред. В. В. Глинкиной; РНИМУ им. Н. И. Пирогова, каф. гистологии, эмбриологии и цитологии лечеб. фак. - Москва: РНИМУ им. Н. И. Пирогова, 2021. - 67 с.: ил. - Библиогр.: С. 67. – ISBN 978-5-88458-456-3

И У 912

Учебное пособие к практическим занятиям по гистологии (органы полости рта) [Электронный ресурс] / [сост. : В. В. Глинкина, Э. Ш. Раимова, Л. А. Князева и др.] ; под ред. В. В. Глинкиной ; РНИМУ им. Н. И. Пирогова, каф. гистологии, эмбриологии и цитологии лечеб. фак. - Электрон. текст. дан. - Москва, 2021. - Загл. с экрана. - Adobe Acrobat Reader. – Режим доступа:

<http://rsmu.informsystema.ru/login-user?login=Читатель&password=010101>

*Методическое пособие содержит краткое описание микроскопического строения органов полости рта, основ эмбрионального развития и примеры нарушений развития органов полости рта и лица. Изложение каждого раздела сопровождается списком контрольных вопросов и перечнем заданий. Издание предназначено для самостоятельной работы студентов стоматологического факультета на практических занятиях по профильному разделу "Гистология органов ротовой полости".*





**Гемолитическая болезнь плода и новорожденного: диагностика, лечение, профилактика [Текст]: учебное пособие/ [сост.: Н. Н. Володин, М. А. Курцер, Л. И. Ильенко и др.]; РНИМУ им. Н. И. Пирогова, каф. госпит. педиатрии №2, каф. акуш. и гинек. педиатр. фак., каф. биохимии и молекул. биологии лечеб. фак. - Москва: РНИМУ им. Н. И. Пирогова, 2020. - 91 с.: ил. - Библиогр.: С. 70-71. – ISBN 978-5-88458-507-2**

**VII Г 337**

**Гемолитическая болезнь плода и новорожденного: диагностика, лечение, профилактика [Электронный ресурс]: учебное пособие / [сост.: Н. Н. Володин, М. А. Курцер, Л. И. Ильенко и др.]; РНИМУ им. Н. И. Пирогова, каф. госпит. педиатрии №2, каф. акуш. и гинек. педиатр. фак., каф. биохимии и молекул. биологии лечеб. фак. - Электрон. текст. дан. - Москва, 2020. - Adobe Acrobat Reader. - Режим доступа:**

**<http://rsmu.informsystema.ru/login-user?login=Читатель&password=010101>**

*В учебном пособии представлены современные подходы к диагностике и лечению гемолитической болезни в антенатальном, неонатальном и постнеонатальном периодах. Приведены сведения о биохимических особенностях обмена билирубина новорождённых, совместимости крови по группам и резус-фактору, патогенезе, клинических и лабораторных признаках гемолитической болезни, дифференциальной диагностике, а также о принципах антенатальной диагностики, ведения беременных из группы риска. Пособие составлено в соответствии с действующими ФГОС по специальностям 31.08.01 «Акушерство и гинекология», 31.01.18 «Неонатология», 31.05.02 «Педиатрия», 03.01.04 «Биохимия и молекулярная биология». Предназначено для студентов V-VI курсов медицинских вузов, для подготовки кадров высшей квалификации по программе ординатуры, а также врачей, проходящих переподготовку.*



**Демидова, Т. Ю.**

**Остеопороз: подходы к диагностике и лечению [Текст]: учебное пособие/ Т. Ю. Демидова, Е. Ю. Грицкевич, Ю. С. Кишович; РНИМУ им. Н. И. Пирогова, каф. эндокринологии лечеб. фак. - Москва: РНИМУ им. Н. И. Пирогова, 2020. - 29 с.: ил. - Библиогр.: С. 29. – ISBN 978-5-88458-509-6**


**VII Д 304**

Демидова, Т. Ю.

**Остеопороз: подходы к диагностике и лечению [Электронный ресурс]: учебное пособие/ Т. Ю. Демидова, Е. Ю. Грицкевич, Ю. С. Кишович; РНИМУ им. Н. И. Пирогова, каф. эндокринологии лечеб. фак. - Электрон. текст. дан. - Москва, 2020. - 29 с.: ил. - Библиогр.: С. 29. - Adobe Acrobat Reader. – Режим доступа:**

**<http://rsmu.informsystema.ru/login-user?login=Читатель&password=010101>**

*В учебном пособии рассматриваются факторы риска развития остеопороза, патогенез, современные принципы лабораторной и инструментальной диагностики, освещаются вопросы тактики лечения и последующего наблюдения. Для контроля знаний предлагаются тесты и клиническая задача. Пособие составлено в соответствии с действующим ФГОС по специальности 31.05.01 «Лечебное дело». Предназначено для студентов медицинского вуза и ординаторов, врачей общей практики, терапевтов, эндокринологов, травматологов.*



**Кардиомиопатии [Текст]: учебное пособие/ [сост.: Е. В. Резник, А. И. Селиванов, Д. В. Устюжанин и др.]; РНИМУ им. Н. И. Пирогова, каф. госпит. терапии №2 лечеб. фак. - Москва: РНИМУ им. Н. И. Пирогова, 2020. - 246 с.: ил. - Библиогр.: С. 199-216. - ISBN 978-5-88458-505-8**

**VII К 219**

**Кардиомиопатии [Электронный ресурс]: учебное пособие / [сост.: Е. В. Резник, А. И. Селиванов, Д. В. Устюжанин и др.]; РНИМУ им. Н. И. Пирогова, каф. госпит. терапии №2 лечеб. фак. - Электрон. текст. дан. - Москва, 2020. - Adobe Acrobat**

**Reader. - Режим доступа:**

**<http://rsmu.informsystema.ru/login-user?login=Читатель&password=010101>**

*Учебное пособие предназначено для подготовки к практическим занятиям, промежуточной аттестации по дисциплине «Госпитальная терапия», итоговой государственной аттестации студентов старших курсов, ординаторов по специальностям 31.08.49 «Терапия», 31.08.36 «Кардиология» медицинских ВУЗов и практикующих врачей.*



**Сердечная недостаточность: актуальные вопросы диагностики, лечения и профилактики с позиций доказательной медицины [Текст]: междисциплинарное учебное пособие/ [В. Н. Ларина, Б. Я. Барт, Н. А. Шостак и др.]; РНИМУ им. Н. И. Пирогова. - Москва: РНИМУ им. Н. И. Пирогова, 2020. - 289 с.: ил., табл. - Библиогр. в конце гл. - ISBN 978-5-88458-506-5**

**VII С 324**

**Сердечная недостаточность: актуальные вопросы диагностики, лечения и профилактики с позиций доказательной медицины [Электронный ресурс]: междисциплинарное учебное пособие/ [В. Н. Ларина, Б. Я. Барт, Н. А. Шостак и др.]; РНИМУ им. Н. И. Пирогова. - Электрон. текст. дан. - Москва, 2020. - Adobe Acrobat Reader. - Режим доступа:**

**<http://rsmu.informsystema.ru/login-user?login=Читатель&password=010101>**

*Междисциплинарное учебное пособие содержит актуальные вопросы, касающиеся этиологии, патофизиологии, классификации, диагностики и клинической картины сердечной недостаточности. Представлены алгоритмы лечения больных с сердечной недостаточностью и разной фракцией выброса левого желудочка, показания к госпитализации, профилактические мероприятия, подходы к диспансерному наблюдению и физической реабилитации больных в условиях первичного звена здравоохранения. Междисциплинарное учебное пособие составлено для самостоятельного изучения, подготовки к практическим занятиям, промежуточной аттестации по дисциплинам "поликлиническая терапия", "госпитальная терапия, эндокринология", "факультетская терапия" подготовки к итоговой государственной аттестации студентов старших курсов медицинских вузов. Междисциплинарное учебное пособие подготовлено в соответствии с требованиями Государственного образовательного стандарта по специальности 31.05.01 "Лечебное дело". Пособие также может представлять интерес для ординаторов, аспирантов, врачей терапевтов, врачей общей практики, врачей кардиологов и врачей других специальностей.*



**Энтеральные вирусные гепатиты у детей [Текст]: учебное пособие/ [сост.: О. В. Шамшева, В. Ф. Баликин, С. Б. Чуелов и др.]; РНИМУ им. Н. И. Пирогова, каф. инфекц. болезней у детей педиатр. фак.; Ивановская гос. мед. академия, каф. дет. инфекц. болезней и эпидемиологии. - Москва: РНИМУ им. Н. И. Пирогова, 2020. - 47 с.: ил. - Библиогр.: С. 47. - ISBN 978-5-88458-516-4**

**VII Э 671**

**Энтеральные вирусные гепатиты у детей [Электронный ресурс]: учебное пособие/ [сост.: О. В. Шамшева, В. Ф. Баликин, С. Б. Чуелов и др.]; РНИМУ им. Н. И. Пирогова, каф. инфекц. болезней у детей педиатр. фак.; Ивановская гос. мед. академия, каф. дет. инфекц. болезней и эпидемиологии. - Электрон. текст. дан. - Москва, 2020. - Adobe Acrobat Reader. - Режим доступа:**

<http://rsmu.informsystema.ru/login-user?login=Читатель&password=010101>

*В учебном пособии представлена теоретическая основа указываемых нозологических форм, приведён перечень необходимых умений и навыков по диагностике, терапии и профилактике энтеральных вирусных гепатитов у детей и подростков. Для контроля знаний предлагаются вопросы, тесты и ситуационные задачи. Пособие составлено в соответствии с действующими ФГОС по специальности 31.05.02 «Педиатрия», рабочими программами по инфекционным болезням у детей. Предназначено для студентов V, VI курсов медицинского вуза и врачей, проходящих переподготовку.*



**Научно-исследовательская работа в период летней производственной практики [Текст]: [учебное пособие для медицинских вузов]/ [В. Н. Ларина, М. Г. Головкин, М. П. Михайлузова и др.]; РНИМУ им. Н. И. Пирогова, каф. поликлин. терапии лечеб. фак. [и др.]. - Москва: РНИМУ им. Н. И. Пирогова, 2021. - 35 с.: ил. - ISBN 978-5-88458-524-9**

**VII Н 346**

*Учебное пособие разработано с целью подготовки студентов 5 курса к учебной и производственной практике в летний период в амбулаторных лечебно-профилактических учреждениях. Пособие составлено в соответствии с действующими ФГОС по специальности 31.05.01 «Лечебное дело». Предназначено для студентов медицинских вузов.*



**Парентеральные вирусные гепатиты у детей [Текст]: учебное пособие/ РНИМУ им. Н. И. Пирогова, каф. инфекц. болезней у детей Педиатр. фак., Иванов. гос. мед. акад., каф. дет. инфекц. болезней и эпидемиологии; [сост.: О. В. Шамшева, В. Ф. Баликин, С. Б. Чуелов и др.]. - Москва: РНИМУ им. Н. И. Пирогова, 2021. - 106 с.: ил. - ISBN 978-5-88458-523-2**

**VII П 18**

*В учебном пособии представлены данные о нозологических формах, диагностике, терапии и профилактике парентеральных вирусных*

*гепатитов у детей и подростков, а также ситуационные задачи и тесты для самоконтроля. Пособие составлено в соответствии с действующими ФГОС по специальности 31.05.02 "Педиатрия" и рабочими программами по инфекционным болезням у детей. Предназначено для студентов V, VI курсов медицинского вуза по специальности "Педиатрия" и врачей, проходящих переподготовку.*

**© НАУЧНАЯ БИБЛИОТЕКА РНИМУ ИМЕНИ Н.И. ПИРОГОВА**

**ПОДГОТОВИЛА М. И. ЗВОНАРЕВА**