




Российский национальный
исследовательский медицинский
университет им. Н. И. Пирогова

Научная библиотека
*Бюллетень новых
поступлений*
Выпуск 3




Москва 2022

Содержание

Анатомия. Гистология. Эмбриология.....	3
Гигиена. Лечебная физкультура. Лечебное питание.....	7
Терапия. Педиатрия. Эндокринология.....	15
Хирургия. Травматология. Стоматология. Ортопедия. Онкология. Урология.....	24
Акушерство. Гинекология.....	32
Нервные болезни. Психиатрия.....	38
Труды преподавателей РНИМУ им. Н. И. Пирогова, изданные в рамках РИД.....	43


Анатомия. Гистология. Эмбриология



Kagan, I. I.
Topographic and Clinical Anatomy of the Human Body [Text]: The teaching aid for foreign students/ I. I. Kagan, S. N. Lyashchenko, A. O. Mironchev. – Moscow: GEOTAR-Media, 2022. – 253 p.: ill. – ISBN 978-5-9704-6560-8

II K 15

This teaching aid is the additional source of information on topographical anatomy of regions of the human body and clinical anatomy of inner organs to the main textbook. Its English version is intended for students who take a training course in foreign faculty of the university. The teaching aid is illustrated by pictures, which are located on opening pages. On each such opening page, to the right on the odd page, there is the description of region or organ, and to the left on the even page, there is its location according to the anatomic region or organ picture. Such disposition makes the presentation of educational material more visual and makes the learning process easier.




Danilov, R. K.
Histology, Embryology, Cytology [Text]: textbook/ R. K. Danilov, T. G. Borovaya. – Moscow: GEOTAR-Media, 2022. – 479 p.: ill. – (Textbook). – Bibliogr.: P. 479. – ISBN 978-5-9704-6385-7

II D 18

This textbook sets out the latest ideas regarding cell structure, cytophysiology, development, structure and age-related changes in all human tissues and organs. It reviews the sequential stages and critical periods of human development. Along with fundamental issues, much attention is given to the applied medical aspects of histology. Moreover, it reflects issues of reactivity and tissue regeneration caused by extreme environmental factors including firearm, which have not lost their relevance today due to local conflicts and the spread of weapons among the population. The most complex organized histological structures and biological processes are illustrated by drawings, light-optical and electronic micrographs and diagrams. The present text

book is intended for students of medical universities, military academies and foreign military personnel studying the specialties 31.05.01 General Medicine, 31.05.02 Pediatrics, 31.05.03 Dentistry, 32.05.01 Medical and Preventive Care, as well as teachers, graduate students, and clinical laboratory scientists.



Материалы для подготовки к модулю "Центральная нервная система" [Текст]: учебное пособие [для студентов медицинских вузов]/ Я. Б. Владимирова, К. Т. Зайцева, Т. В. Кокорева [и др.]; под ред. С. Е. Шемякова, В. В. Куликова; каф. анатомии человека леч. фак. РНИМУ им. Н. И. Пирогова. – Москва: РНИМУ им. Н. И. Пирогова, 2021. – 89 с.: ил. – Библиогр.: С. 89. – ISBN 978-5-88458-560-7

II М 341

Материалы для подготовки к модулю "Центральная нервная система" [Электронный ресурс]: [учебное пособие для медицинских вузов]/ [Я. Б. Владимирова, К. Т. Зайцева, Т. В. Кокорева и др.]; под ред. С. Е. Шемякова, В. В. Куликова; РНИМУ им. Н. И. Пирогова, каф. анатомии человека леч. фак. – Электрон. текстовые дан. – Москва, 2021. – Adobe Acrobat Reader. – <https://rsmu.informsystema.ru/uploader/fileUpload?name=191618.pdf&show=dcatalogues/1/5215/191618.pdf&view=true>

Учебное пособие содержит теоретические вопросы, перечень практических навыков, тестовые задания с эталонами ответов для прохождения модульного контроля по теме «Центральная нервная система» и дополнено теоретическими материалами, отражающими основные принципы организации центральной нервной системы. Приведён список литературы, рекомендуемый для подготовки к выполнению тестовых заданий и успешного прохождения модуля. Пособие составлено в соответствии с действующими ФГОС и рабочими программами по дисциплине «Анатомия» и предназначено для студентов I и II курсов медицинского вуза по специальностям «Лечебное дело» (3.31.05.01) и «Педиатрия» (3.31.05.02). Также пособие может представлять интерес для студентов I курса, обучающихся по специальностям «Стоматология» (3.31.08.72) и студентов старших курсов.



Материалы для подготовки к модулю "Артросиндесмология"
[Текст]: учебно-методическое пособие [для студентов медицинских вузов]/ О. А. Башмаков, Ю. В. Чевжик, Я. Б. Владимировна [и др.]; под ред. С. Е. Шемякова, В. В. Куликова; каф. анатомии человека леч. фак. РНИМУ им. Н. И. Пирогова. – Москва: РНИМУ им. Н. И. Пирогова, 2021. – 43 с. – Библиогр.: С. 43. – ISBN 978-5-88458-580-5

II М 341

Материалы для подготовки к модулю "Артросиндесмология"
[Электронный ресурс]: [учебно-методическое пособие для медицинских вузов]/ [О. А. Башмаков, Ю. В. Чевжик, Я. Б. Владимировна и др.]; под ред. С. Е. Шемякова, В. В. Куликова; РНИМУ им. Н. И. Пирогова, каф. анатомии человека леч. фак. – Электрон. текстовые дан. – Москва, 2021. – Adobe Acrobat Reader. <https://rsmu.informsystema.ru/uploader/fileUpload?name=191613.pdf&show=dcatalogues/1/5214/191613.pdf&view=true>

Учебно-методическое пособие содержит теоретические вопросы, перечень практических навыков, тестовые задания с эталонами ответов для прохождения модульного контроля по теме «Артросиндесмология». Оно также дополнено теоретическими материалами, которые структурируют и формируют взаимосвязь основных частей и элементов в артросиндесмологии. Пособие составлено в соответствии с действующими ФГОС и рабочими программами по дисциплине «Анатомия» и предназначено для студентов I и II курсов медицинского вуза по специальностям «Лечебное дело» (3.31.05.01) и «Педиатрия» (3.31.05.02). Также пособие может представлять интерес для студентов I курса, обучающихся по специальности «Стоматология» (3.31.08.72) и студентов старших курсов.



Учебное пособие к практическим занятиям по частной гистологии (сердечно-сосудистая система, нервная система, органы чувств) [Текст]/ сост.: В. В. Глинкина, Л. А. Князева, А. В. Быков [и др.]; под ред. В. В. Глинкиной; каф. гистологии и эмбриологии и цитологии леч. фак. РНИМУ им. Н. И. Пирогова. – 3-е изд., исправл. и доп. – Москва: РНИМУ им. Н. И. Пирогова, 2021. – 67 с.: ил. – Библиогр.: С. 63. – ISBN 978-5-88458-570-6

II У 912

Учебное пособие к практическим занятиям по частной гистологии (сердечно-сосудистая система, нервная система, органы чувств) [Электронный ресурс]/ сост. В. В. Глинкина, Л. А. Князева, А. В. Быков [и др.]; под ред. В. В. Глинкиной; каф. гистологии и эмбриологии и цитологии леч. фак. РНИМУ им. Н. И. Пирогова. – Электрон. текстовые дан. – Москва, 2021. – Adobe Acrobat Reader. – <https://rsmu.informsystema.ru/uploader/fileUpload?name=191673.pdf&show=dcatalogues/1/5211/191673.pdf&view=true>

Пособие предназначено для самостоятельной работы студентов медицинских вузов на практических занятиях по частной гистологии.



Учебное пособие к практическим занятиям по частной гистологии (пищеварительная система, дыхательная система, кожа и ее производные) [Текст]/ сост.: В. В. Глинкина, Л. А. Князева, А. В. Быков [и др.]; под ред. В. В. Глинкиной; каф. гистологии и эмбриологии и цитологии леч. фак. РНИМУ им. Н. И. Пирогова. – 2-е изд., исправл. и доп. – Москва: РНИМУ им. Н. И. Пирогова, 2021. – 74 с.: ил. – Библиогр.: С. 70. – ISBN 978-5-88458-569-0

II У 912

Учебное пособие к практическим занятиям по частной гистологии (пищеварительная система, дыхательная система, кожа и ее производные) [Электронный ресурс]/ сост. В. В. Глинкина, Л. А. Князева, А. В. Быков [и др.]; под ред. В. В. Глинкиной; РНИМУ им. Н. И. Пирогова, каф. гистологии и эмбриологии и цитологии леч. фак. – Электрон. текстовые дан. – Москва, 2021. – Adobe Acrobat Reader. –

<https://rsmu.informsystema.ru/uploader/fileUpload?name=191668.pdf&show=dcatalogues/1/5210/191668.pdf&view=true>

Учебное пособие предназначено для самостоятельной работы студентов, обучающихся по образовательным программам «Лечебное дело», «Педиатрия», «Стоматология», на практических занятиях по цитологии, эмбриологии и общей гистологии.



Учебное пособие к практическим занятиям по частной гистологии (органы кроветворения и иммунной защиты, эндокринная система) [Текст]/ [сост.: В. В. Глинкина, А. В. Быков, Л. А. Князева и др.]; под ред. В. В. Глинкиной; каф. гистологии, эмбриологии и цитологии лечеб. фак. РНИМУ им. Н. И. Пирогова. – 3-е изд., испр. и доп. – Москва: РНИМУ им. Н. И. Пирогова, 2021. – 55 с.: ил. – Библиогр.: С. 51. – ISBN 978-5-88458-568-36

II У 912

Учебное пособие к практическим занятиям по частной гистологии (органы кроветворения и иммунной защиты, эндокринная система) [Электронный ресурс]/ [сост. В. В. Глинкина, А. В. Быков, Л. А. Князева и др.]; под ред. В. В. Глинкиной; РНИМУ им. Н. И. Пирогова, каф. гистологии, эмбриологии и цитологии лечеб. фак. – Электрон. текстовые дан. – Москва, 2021. – Adobe Acrobat Reader. – <https://rsmu.informsystema.ru/uploader/fileUpload?name=191663.pdf&show=dcatalogues/1/5209/191663.pdf&view=true>

Учебное пособие предназначено для самостоятельной работы студентов, обучающихся по образовательным программам «Лечебное дело», «Педиатрия», «Стоматология», на практических занятиях по цитологии, эмбриологии и общей гистологии

Гигиена. Лечебная физкультура. Лечебное питание



Паллиативная медицинская помощь взрослым и детям [Текст]: учебник/ [Ю. Н. Федулаев, Н. В. Орлова, В. В. Никифоров и др.; под ред. Н. В. Орловой [и др.]; РНИМУ им. Н. И. Пирогова. – Москва: РНИМУ им. Н. И. Пирогова, 2021. – 486 с.: ил. – Библиогр.: С. 222-225; 448-450. – Авт. указ.: С. 3-5. – ISBN 978-5-88458-573-7

VI П 144

Паллиативная медицинская помощь взрослым и детям [Электронный ресурс]: учебник/ [Ю. Н. Федулаев, Н. В. Орлова, В. В. Никифоров и др.]; под ред. Н. В. Орловой [и др.]; РНИМУ им. Н. И. Пирогова. – Электрон. текстовые дан. – Москва, 2021. – Авт. указ. С. 3-5. – Adobe Acrobat Reader. –

<https://rsmu.informsystema.ru/uploader/fileUpload?name=191698.pdf&show=dcatalogues/1/5220/191698.pdf&view=true>

Учебник содержит материалы по практической организации работы врача-терапевта, педиатра, врача общей практики, невропатолога, онколога, пульмонолога, инфекциониста и врачей других специальностей по организации и оказанию паллиативной медицинской помощи населению, специалистов немедицинских специальностей системы здравоохранения. Учебник предназначен для студентов лечебного факультета по дисциплинам «Онкология», «Биоэтика», «Факультетская терапия», «Госпитальная терапия», «Поликлиническая терапия», «Основы ухода за больными терапевтического и хирургического профиля», «Основы ухода за больными терапевтического профиля»; студентов педиатрического факультета по дисциплинам «Госпитальная педиатрия», «Неврология, медицинская генетика», «Онкология, лучевая терапия»; слушателей постдипломного

образования: ординаторов по детской онкологии, дисциплина «Основы паллиативной медицинской помощи детям», по онкологии, дисциплина «Паллиативная помощь в онкологии», для слушателей ФДПО, программа повышения квалификации «Паллиативная медицинская помощь детям», программы профессиональной переподготовки «Герiatrics», «Онкология». Учебник может быть использован для подготовки обучающихся по программам бакалавриата и магистратуры по направлению 5.39.03.02, 5.39.04.02 «Социальная работа» в соответствии с ФГОС ВО.



Милушкина, О. Ю.

Гигиенические аспекты образа жизни детей, подростков и молодежи в гиперинформационном обществе [Текст]: (анкеты для исследований): учебно-методическое пособие/ О. Ю. Милушкина, Н. А. Скоблина, С. В. Маркелова; каф. гигиены педиатр. фак. РНИМУ им. Н. И. Пирогова. – Москва: РНИМУ им. Н. И. Пирогова, 2021. – 86 с. – Библиогр.: С. 78-84. – ISBN 978-5-88458-575-1

VI M 606

Милушкина, О. Ю.

Гигиенические аспекты образа жизни детей, подростков и молодежи в гиперинформационном обществе [Электронный ресурс]: (анкеты для исследований) учебно-методическое пособие/ О. Ю. Милушкина, Н. А. Скоблина, С. В. Маркелова; РНИМУ им. Н. И. Пирогова, каф. гигиены педиатр. фак. – Электрон. текстовые дан. – Москва, 2021. – Adobe Acrobat Reader. –

<https://rsmu.informsystema.ru/uploader/fileUpload?name=191693.PDF&show=dcatalogues/1/5221/191693.PDF&view=true>

Пособие содержит типовые варианты анкет для опроса учащихся и педагогов образовательных учреждений общего и профессионального образования, родителей учащихся, медицинских работников. Рекомендовано для проведения исследований по изучению информированности участников образовательного процесса о факторах риска бесконтрольного использования электронных устройств и взаимосвязанных с ними основ здорового образа жизни, сформированности навыков безопасной работы с электронным устройством в условиях очной и дистанционной форм обучения, выявления причин, приводящих к нарушению здоровья детей, подростков и молодежи с целью разработки мероприятий, направленных на профилактику неблагоприятного воздействия электронных устройств на здоровье пользователя. Анкеты могут использоваться как для персонифицированного, так и анонимного опроса, на бумажных носителях или в электронном варианте. Пособие предназначено для студентов 2-6 курсов, обучающихся по специальностям 3.31.05.01 «Лечебное дело», 3.31.05.02 «Педиатрия», 3.32.05.01 «Медико-профилактическое дело», аспирантов, слушателей курсов дополнительного профессионального

образования, а также может быть использовано в деятельности научных сотрудников, преподавателей образовательных организаций общего и профессионального образования, специалистов Федеральной службы Роспотребнадзора.



Плотников, В. П.
Уроки спортивной медицины [Текст]: учебно-методическое пособие/ В. П. Плотников, Б. А. Поляев; РНИМУ им. Н. И. Пирогова, Каф. реабилитации, спортив. медицины и физ. культуры. – 3-е изд., перераб. и доп. – Москва: Первый том, 2022. – 169 с.: ил. – Библиогр.: С. 147-150. – ISBN 978-5-907217-43-0

VI П 396

Учебно-методическое пособие для студентов, ординаторов, врачей спортивной медицины подготовлено на кафедре реабилитации, спортивной медицины и физической культуры РНИМУ им. Н.И. Пирогова Минздрава России. В связи с ухудшением состояния здоровья детей, подростков, юношей, демографической ситуацией в нашей стране особую актуальность для населения приобретают рационально построенные и организованные занятия физической культурой и спортом. Решение этой задачи предусматривает обязательную диагностику здоровья, физического и психоэмоционального состояния у занимающихся. В дополненном и переработанном учебно-методическом пособии рассматриваются требования и особенности диагностики здоровья начинающих и действующих спортсменов. Предлагаются новые методические подходы в дефиниции физического развития человека, использовании изометрической нагрузки в качестве функционального теста, профилактического, лечебного и реабилитационного средства. Произведена дифференциация гипертонического типа реакции на физическую нагрузку на сердечный, сосудистый и смешанный компоненты, объяснено появление физиологического дистонического типа реакции у здоровых атлетов. Рассматривается возможность оценки функционального состояния по отрицательной фазе пульса в периоде восстановления после физической нагрузки. Предложена оригинальная по выполнению и анализу результатов ортостатическая проба с целью ранней диагностики перенапряжения организма. Особое внимание уделено фармакологической коррекции дезадаптации спортсменов, стимуляции физической работоспособности, улучшению постнагрузочного восстановления и других физиологических процессов. Совокупность представленного материала направлена на совершенствование врачебного обследования и контроля над занимающимися физической культурой и спортом, что будет способствовать повышению качества решения вопросов допуска к занятиям, построению тренировочного цикла, профилактике заболеваний, укреплению здоровья и решению других задач.

Данная работа полезна не только врачам спортивной медицины, но и терапевтам, педиатрам, ортопедам, травматологам, тренерам, другим специалистам, а также представляет интерес для людей, ведущих здоровый образ жизни, не равнодушных к занятиям физической культурой и спортом.



Моисеев В. И.

Биоэтика [Текст][учебник для высшего профессионального образования] в 2 т. Т. 1. Общая часть/ В. И. Моисеев, О. Н. Моисеева. – Москва: ГЭОТАР-Медиа, 2021. – 159 с. ил. – (Учебник). – Библиогр. С. 129. – ISBN 978-5-9704-6037-5 (общ.). – ISBN 978-5-9704-6038-2 (Т. 1)

VI M 748

Несмотря на большое многообразие, следует признать, что все имеющиеся сегодня работы по биоэтике лежат в плоскости

плюрализма и принципизма, когда отрицается возможность создания биоэтики как интегральной теории, способной соединить множество направлений, опираясь на расширенно понимаемую научную методологию. Но именно это направление представляется авторам книги «Биоэтика» наиболее важным и наименее развитым в настоящее время. Главная идея данного учебника — обосновать возможность биоэтики как прикладного направления интегральной этики. Для этого прежде необходимо обосновать возможность самой интегральной этики, показать недостаточность как множества отдельных биоэтических направлений, в первую очередь утилитаризма и деонтологизма, так и конвенционально-плюралистического подхода к их координации, господствующего сегодня в этой области. Все эти задачи находят свое решение в настоящем издании. Учебник предназначен в первую очередь студентам медицинских вузов, но будет полезен всем изучающим курс биоэтики и тем, кому интересны последние тенденции в этой области.




Моисеев В. И.

Биоэтика [Текст][учебник для высшего профессионального образования] в 2 т. Т. 2. Прикладные аспекты/ В. И. Моисеев, О. Н. Моисеева. – Москва: ГЭОТАР-Медиа, 2021. – 363 с. ил. – Библиогр. С. 363. – ISBN 978-5-9704-6037-5 (общ.). – ISBN 978-5-9704-6460-1 (Т. 2)

VI M 748

Представленная в первом томе данного учебника новая концепция биоэтики как прикладной интегральной этики во втором томе прилагается ко множеству частных биоэтических тем и проблем. Рассмотрены основные принципы биоэтики, модели взаимоотношения врача и пациента, биоэтические проблемы ятрогении, проведения биомедицинского эксперимента (с детальным анализом Нюрнбергского кодекса). На основании нового учения о феномене жизни как единстве материи жизни и средовой материи отражены вопросы рождения и смерти, дан подробный анализ проблематики аборта, новых репродуктивных технологий, обсуждены биоэтические вопросы эвтаназии. Отдельные главы посвящены таким разделам биоэтики, как трансплантология, психиатрия и наркология, права ребенка, биоэтические проблемы СПИДа и медицинской генетики. Все темы исследуются на основе методологии интегральной этики, учитывающей антиномичность биоэтического дискурса, оценку тех или иных состояний с точки зрения меры субъектного многоединства и других концептов интегральной этики и науки. В конце учебника приведены примеры тестовых заданий, список литературы и приложения, содержащие важные нормативные документы в сфере биомедицинской этики. Учебник предназначен в первую очередь студентам медицинских вузов, но будет полезен всем изучающим курс биоэтики и тем, кому интересны последние тенденции в этой области.




Khrustalev, Yu. M.
Bioethics [Text]: Philosophy of preservation of life and preservation of health: textbook/ Yu. M. Khrustalev. – Moscow: GEOTAR-Media, 2022. – 324 p.: ill. – (Textbook). – Пер. изд.: Биоэтика: философия сохранения и сбережения здоровья: учебник/ Ю. М. Хрусталев. – ISBN 978-5-9704-6656-8

VI К 42

The textbook represents a modular presentation of ethics, bioethics and biomedical ethics. Its goal is a philosophical interpretation of novel ethical problems in modern health care as a special kind of theory and practice of treatment and prevention of diseases that doctors, pharmacists, nurses and other healthcare workers in the course of their professional activity. In the textbook bioethics is presented as a new moral thinking and worldview of specialists, which should become the essence and meaning of their creative activity. Historical and ethical material is organically combined with modern philosophical understanding of moral problems arising in the field of protecting life and preserving people's health, as well as in the intellectual and moral development of a medical specialist. The key problems of bioethics are set out in accordance with the programs and work plans of classes on the course of bioethics adopted in most medical universities of the country. The


innovative content of the textbook makes it useful for students of humanities universities and colleges, as well as for those who are interested in the problems of the evolution of ethics.



Hygiene [Text]: textbook/ [P. I. Melnichenko, V. I. Arkhangelskiy, T. A. Kozlova et. al.]; ed. by P. I. Melnichenko. – Moscow: GEOTAR-Media, 2021. – 505 p.: ill. – (Textbook). – Пер. изд.: Гигиена: учебник/ под ред. П. И. Мельниченко. - 2-е изд., перераб. и доп. – ISBN 978-5-9704-5919-5

VI H 99

The textbook represents the characteristics of the current status of the science, demonstrates the evolution of hygiene at various historical stages, and considers the problems of hygienic significance, environment, and human ecology. Much attention is paid to health, algorithm of hygienic diagnostics which allows to detect changes in the human health status at the donozological (pre-pathological) level, as well as in the information on the administrative and legal forms of control over prophylactic arrangements and the health security system for each person. The Textbook is intended for students of medical higher educational institutions and university departments majoring in General Medicine, Dentistry and Pharmacy.



Epifanov, V. A. Physical Therapy [Text]: tutorial guide/ V. A. Epifanov, A. V. Epifanov. – Moscow: GEOTAR-Media, 2022. – 568 p.: ill. – (Tutorial guide). – Bibliogr. ref.: P. 566-568. – Пер. изд.: Лечебная физическая культура: учебное пособие/ В. А. Епифанов, А. В. Епифанова. - 4-е изд., доп. – ISBN 978-5-9704-6795-4

VI E 62

This tutorial guide was prepared by lead experts in the field of physical therapy in accordance with the new program for students (trainees) of medical universities (Medical Rehabilitation, section Therapeutic Physical Culture) It takes into account modern achievements of medical science, which have led to a change in views on the methodology of rehabilitation treatment Clinical and physiological substantiation of the use of therapeutic physical culture in complex therapy of patients and persons with disabilities is presented in sufficient details The book is based on the modern principles of prescribing various means of physical therapy using motor mode, massage, manual and psychotherapy, occupational therapy, hippotherapy, kmesiotherapy, etc The methods

that are most widely used in various diseases and injuries of the centra and peripheral nervous, cardiovascular and musculoskeletal systems, respiratory oigans, metabolism, and other metaoolic diseases are widely covered and presented in the rehabilitation programs Each chapter includes clinical symptoms and diagnosis of the underlying disease (damage), which enables to customize the rehabilitation programs. The tutorial guide is perfectly illustrated, contains a large number of diagrams and tables, some sections provide complexes or a list of special physical exercises. The edition is intended for students of medical universities studying in the specialties of General Medicine and Pediatrics in the discipline of Medical Rehabilitation, trainees of postgraduate education departments, interns, clinical residents, graduate students, and will also be useful for specialists working in practical healthcare.



Нутрициология и клиническая диетология [Текст]: национальное руководство/ [А. Л. Абалина, С. Е. Акользина, И. В. Аксенов и др.]; под ред. В. А. Тутельяна, Д. Б. Никитюка. – 2-е изд. – Москва: ГЭОТАР-Медиа, 2021. – 1002 с.: ил. – (Национальные руководства). – Пред. указ.: С. 996-1002. – Авт. указ.: С. 7-11. – ISBN 978-5-9704-6280-5

VI Н 907

Во втором издании руководства представлены современные вопросы здорового лечебного питания, качества и безопасности пищи.

Теоретические аспекты нутрициологии включают характеристику энергетического, белкового, липидного и углеводного обмена, обмена витаминов, макро- и микроэлементов. Освещены особенности питания взрослого населения, беременных, кормящих матерей, детей дошкольного и школьного возраста, лиц пожилого возраста, спортсменов и др. Особое внимание уделено немедикаментозному лечению (диетотерапии) различных заболеваний, в том числе алиментарно-зависимых. Руководство отражает современное состояние проблемы качества и безопасности пищи. Издание предназначено врачам-терапевтам, диетологам, гастроэнтерологам, эндокринологам, гигиенистам, эпидемиологам и другим специалистам, а также студентам старших курсов медицинских вузов, интернам, ординаторам, аспирантам.



Реабилитация инвалидов [Текст]: национальное руководство: краткое издание/ [Г. Р. Абушева, А. О. Андриевская, К. П. Афонина и др.]; под ред. Г. Н. Пономаренко. – Крат. изд. – Москва: ГЭОТАР-Медиа, 2020. – 542 с.: ил. – (Национальные руководства). - Авт. указ.: С. 9-14. – ISBN 978-5-9704-5618-7

VI P 31

Руководство по реабилитации инвалидов (краткое издание)

разработано на основе современных представлений по различным разделам реабилитации. Содержит информацию о методологии, организационных и правовых основах, методах, технологиях и технических средствах медицинской, социальной и профессиональной реабилитации и абилитации инвалидов. Издание предназначено специалистам по комплексной реабилитации инвалидов, различным направлениям реабилитации и абилитации инвалидов, врачам по физической и реабилитационной медицине, медико-социальной экспертизе, работникам медицинских, социальных, педагогических организаций, а также ординаторам, аспирантам и студентам средних, высших медицинских и других, образовательных учреждений.



Физическая и реабилитационная медицина [Текст]: национальное руководство/ [Г. Р. Абушева, П. В. Антипенко, В. В. Арьков и др.]; под ред. Г. Н. Пономаренко; Ассоц. мед. о-в по качеству; Межрегион. науч. о-во физ. и реабилитац. медицины. – Москва: ГЭОТАР-Медиа, 2020. – 685 с.: ил. – (Национальные руководства). – Библиогр. в конце гл. - Предм. указ.: С. 680-685. – Авт. указ.: С. 13-18. – ISBN 978-5-9704-5554-8

VI Ф 505

Настоящее руководство разработано на основании анализа

отечественного международного клинического опыта по физической терапии и медицинской реабилитации больных с различными заболеваниями. Оно содержит информацию об алгоритме назначения и использования лечебных физических методов и средств обладающих доказанной эффективностью по международным критериям. Руководство предназначено врачам-физиотерапевтам, врачам по лечебно-физической культуре, врачам по медицинской реабилитации, студентам старших курсов медицинских вузов, интернам, ординаторам, аспирантам.

Терапия. Педиатрия. Эндокринология



Руководство участкового и семейного врача-педиатра в 4 т. Т. 1/ [А. В. Картелищев, А. Г. Румянцев, Н. С. Смирнова, А. М. Демина]; под общ. ред. А. Г. Румянцева, А. В. Картелищевой. – Москва: АБВ-пресс, 2020. – 1199 с. ил. – ISBN 978-5-90301-891-8. – ISBN 978-5-90301-890-1 (Т. 1)

VII P 851



Руководство участкового и семейного врача-педиатра в 4 т. Т. 2/ [А. В. Картелищев, А. Г. Румянцев, Н. С. Смирнова, А. М. Демина]; под общ. ред. А. Г. Румянцева, А. В. Картелищевой. – Москва: АБВ-пресс, 2020. – 1038 с. ил. – ISBN 978-5-90301-891-8. – ISBN 978-5-90301-892-5 (Т. 2)

VII P 851



Руководство участкового и семейного врача-педиатра в 4 т. Т. 3/ [А. В. Картелищев, А. Г. Румянцев, Н. С. Смирнова, А. М. Демина]; под общ. ред. А. Г. Румянцева, А. В. Картелищевой. – Москва: АБВ-пресс, 2020. – 1038 с. ил. – ISBN 978-5-90301-891-8. – ISBN 978-5-90301-893-2 (Т. 3)

VII P 851



Руководство участкового и семейного врача-педиатра в 4 т. Т. 4/ [А. В. Картелищев, А. Г. Румянцев, Н. С. Смирнова, А. М. Демина]; под общ. ред. А. Г. Румянцева, А. В. Картелищева. – Москва: АБВ-пресс, 2020. – 1018 с. ил. – Библиогр. С. 1105-1118. – ISBN 978-5-90301-891-8. – ISBN 978-5-90301-894-9 (Т. 4)

VII 851

«Руководство участкового и семейного врача-педиатра» является самым полным изданием в области амбулаторной педиатрии на русском языке. Оно базируется на современных достижениях биологии развития и профилактической педиатрии. Главная его цель - унифицировать основные принципы контроля за развитием здоровых детей и оказания эффективной профилактической и лечебно-реабилитационной медицинской помощи детям групп риска, больным детям и подросткам. Особый акцент сделан на новорожденных и детях, находящихся в группах риска. Издание подготовлено под общей редакцией академика РАН А. Г. Румянцева и академика РАЕН А.В. Картелищева. Руководство предназначено для участковых и семейных врачей-педиатров, врачей смежных дисциплин, а также для студентов медицинских вузов, аспирантов и ординаторов. Издание включает 4 тома общим объемом 4500 страниц, содержит 22 раздела (190 глав). Основные темы и разделы: том 1 (5 разделов, главы 1-49): пренатальная генетическая оценка, оплодотворение и пренатальное развитие, беременность, роды и родоразрешение, внутриутробное развитие ребенка; профилактическое наблюдение за здоровыми детьми; проблемы и нарушения перинатального периода; неврологические и психические заболевания; том 2 (5 разделов, главы 50-90): инфекционные заболевания, особо опасные инфекции, дерматологические заболевания, заболевания уха, горла, носа, полости рта, органа зрения; том 3 (5 разделов, главы 91-133): эндокринные и метаболические расстройства, аллергические заболевания, иммунологические, гематологические, онкологические заболевания, заболевания органов дыхания и сердечно-сосудистой системы; том 4 (7 разделов, главы 134-190): заболевания органов пищеварения, желчевыводящих путей, печени, мочеполовой системы, гинекологические заболевания, орфанные заболевания, неотложные состояния, повреждения и отравления.

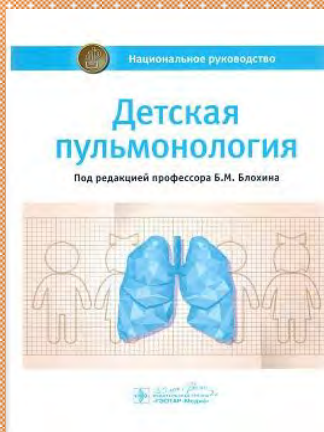


Гериатрия [Текст]: национальное руководство/ [Е. А. Андреева, П. А. Воробьев, Н. А. Воробьева и др.]; под ред. О. Н. Ткачевой, Е. В. Фроловой, Н. Н. Яхно. – Москва: ГЭОТАР-Медиа, 2019. – 605 с.: ил. – Библиогр. в конце гл. – Авт. указ. на с. 6-9. – ISBN 978-5-9704-5093-2

VII Г 378

Национальное руководство по гериатрии - наиболее полное на сегодняшний день издание, включающее всю необходимую информацию для врачей разных специальностей, оказывающих помощь людям

пожилого и старческого возраста. В отличие от большинства существующих руководств в нем использован современный подход к диагностике и лечению различных состояний, основанный на принципах доказательной медицины. Описаны самые частые гериатрические синдромы, а также наиболее распространенные заболевания пожилых людей. Отдельная глава посвящена фундаменту гериатрии - комплексной гериатрической оценке. Этот инструмент современной гериатрии в российских руководствах ранее не освещался. Большое внимание уделено синдрому старческой астении, или хрупкости, вопросам паллиативной гериатрии, а также когнитивным и психоэмоциональным нарушениям, деменции, депрессии, тревожным расстройствам. Авторы книги - ведущие специалисты, являющиеся экспертами в различных областях гериатрии. Издание предназначено врачам общей практики, терапевтам, гериатрам и специалистам, поддерживающим пожилых людей на разных этапах медико-санитарной помощи.



Детская пульмонология [Текст]: национальное руководство/ [Б. М. Блохин, М. Р. Богомильский, Е. В. Бойцова и др.]; под ред. Б. М. Блохина. – Москва: ГЭОТАР-Медиа, 2021. – 957 с.: [8] л. ил.: ил. – (Национальные руководства). – Библиогр. в конце гл. - Предм. указ.: С. 950-957. – Авт. указ. на С. 9-12. – ISBN 978-5-9704-5857-0

VII Д 386

В национальном руководстве «Детская пульмонология» рассмотрены особенности анатомии дыхательных путей, специфика нарушений

мукоцилиарного клиренса. Освещены вопросы генетики, хирургии, онкологии, паразитологии, фтизиатрии, сомнологии. Представлена информация о механизмах, обеспечивающих поддержание функции дыхания в норме и при патологии, об изменении функциональных показателей регуляции и ритма дыхания, а также о наиболее характерных вариантах нарушений дыхания.

Структурированы сведения по этиологии, патогенезу органов дыхания, приведены современные

рекомендации по профилактике, диагностике, лечению респираторных заболеваний, обобщен опыт отечественных и зарубежных педиатрических школ. Описаны респираторная терапия при острой дыхательной недостаточности, вопросы физиологии дыхания. Большое внимание уделено асфиксии новорожденных, аспирационному синдрому, приступам апноэ, аномалиям развития. Рассмотрены различные интерстициальные болезни, в том числе идиопатический легочный фиброз, интерстициальные пневмонии, саркоидоз. В книгу вошли сведения о фармакотерапии при бронхитах, пневмониях, облитерирующем бронхиолите, грибковых заболеваниях легких, легочной форме муковисцидоза, хроническом легочном сердце и легочной гипертензии, бронхиальной астме, а также о ведении больных с инфекционными и обструктивными заболеваниями легких. Издание предназначено врачам-педиатрам, ординаторам, студентам медицинских вузов.



Интенсивная терапия [Текст]: национальное руководство в 2 т. Т. 1 / [С. Н. Авдеев, Д. А. Аверьянов, А. М. Алашеев и др.]; под ред. И. Б. Заболотских, Д. Н. Проценко. – 2-е изд., перераб. и доп. – Москва: ГЭОТАР-Медиа, 2021. – 1151 с. [6] л. ил. ил. – (Национальные руководства). – Библиогр. в конце гл. - Предм. указ. С. 1142-1151. – Авт. указ. на С. 8-14. – ISBN 978-5-9704-6257-7. – ISBN 978-5-9704-6258-4 (Т. 1)

VII И 731



Интенсивная терапия [Текст]: национальное руководство в 2 т. Т. 2/ [М. М. Абакумов, С. Н. Авдеев, Д. К. Азовский и др.]; под ред. И. Б. Заболотских, Д. Н. Проценко. – 2-е изд., перераб. и доп. – Москва: ГЭОТАР-Медиа, 2021. – 1048 с. [1] л. ил. ил. – (Национальные руководства). – Библиогр. в конце гл. - Предм. указ. С. 1041-1048. – Авт. указ. на С. 8-14. – ISBN 978-5-9704-6257-7. – ISBN 978-5-9704-6259-1 (Т. 2)

VII И 731

Второе издание национального руководства «Интенсивная терапия» содержит современную информацию о диагностике и лечении критических состояний различной этиологии и патогенеза. Особое внимание уделено особенностям интенсивной терапии в периоперационный период у пациентов с сопутствующими заболеваниями. Благодаря объединению усилий ведущих специалистов России удалось отразить согласованную позицию по актуальным вопросам современной реаниматологии и интенсивной терапии и учесть сведения доказательной медицины. Все главы прошли этап независимого рецензирования. Издание предназначено, прежде

всего, анестезиологам-реаниматологам, а также врачам все специальностей, студентам старших курсов медицинских вузов, клиническим ординаторам, аспирантам.



Скрининговые методы обследования на туберкулёзную инфекцию детей и подростков. Массовая туберкулинодиагностика [Текст]: учебное пособие для студентов педиатрического факультета медицинских вузов / сост.: О. К. Киселевич, А. Н. Юсубова, М. Ф. Губкина, М. Г. Кобулашвили; под общ. ред. В. А. Стаханова; РНИМУ им. Н. И. Пирогова. – Москва: РНИМУ им. Н. И. Пирогова, 2022. – 70 с.: ил. – Библиогр.: С. 60-62. – ISBN 978-5-88458-587-4

VII С 454

Скрининговые методы обследования на туберкулёзную инфекцию детей и подростков. Массовая туберкулинодиагностика [Электронный ресурс] [учебное пособие для педиатрического факультета медицинских вузов]/ [сост. О. К. Киселевич, А. Н. Юсубова, М. Ф. Губкина, М. Г. Кобулашвили]; под общ. ред. В. А. Стаханова; РНИМУ им. Н. И. Пирогова. – Электрон. текстовые дан. – Москва, 2022. – Adobe Acrobat Reader. –

<https://rsmu.informsystema.ru/uploader/fileUpload?name=191653.pdf&show=dcatalogues/1/5207/191653.pdf&view=true>

Учебное пособие посвящено изучению методов скринингового обследования на туберкулёзную инфекцию детей и подростков с акцентом на массовую туберкулинодиагностику и предназначено для самостоятельной работы студентов в процессе практических занятий на кафедре фтизиатрии по теме «Туберкулинодиагностика у детей и подростков». Пособие составлено в соответствии с действующими ФГОС по специальности «Педиатрия» (31.05.02).



Инфекционные болезни [Текст]: национальное руководство: краткое издание/ [М. Г. Авдеева, Г. К. Аликееева, М. В. Антонова и др.]; гл. ред.: Н. Д. Ющук, Ю. Я. Венгеров. – Крат. изд. – Москва: ГЭОТАР-Медиа, 2022. – 846 с.: ил. – (Национальные руководства). – ISBN 978-5-9704-6519-6

VII И 74

Краткое издание национального руководства «Инфекционные болезни» содержит современную информацию об организации службы инфекционной помощи в России, о методах диагностики и лечения инфекционных болезней. В издании впервые приведены рекомендации по основным

клиническим синдромам, изложены свойства возбудителя, эпидемиология, профилактика, патогенез, клиническая картина, диагностика, лечение инфекционных и паразитарных болезней, включая новые нозоформы, ставшие актуальными в XXI в. В подготовке настоящего издания в качестве авторов-составителей и рецензентов принимали участие ведущие специалисты. Все рекомендации прошли этап независимого рецензирования. Предназначено инфекционистам, семейным врачам, врачам общей практики, студентам старших курсов медицинских вузов, интернам, ординаторам, аспирантам.



Подзолков, В. И.
Факультетская терапия [Текст]: [учебник для высшего образования]/ В. И. Подзолков, О. А. Кисляк. – Москва: МИА, 2022. – 604 с.: ил. – Библиогр.: С. 602-604. – ISBN 978-5-9986-0471-3

VII П 442

Учебник «Факультетская терапия» содержит учебно-методические материалы и дополнительные сведения по нозологическим формам, включенным в учебную программу. В главах освещены

основополагающие принципы этиологии, патогенеза, клиники, диагностики и лечения наиболее распространенных заболеваний внутренних органов с учетом современных отечественных и зарубежных клинических рекомендаций, приведены тестовые задания, варианты клинических ситуационных задач и ответы к ним. Для студентов, преподавателей медицинских вузов, а также клинических ординаторов и врачей, проходящих переподготовку по терапии.




Гематология [Текст]: национальное руководство/ [А. П. Серяков, И. Н. Халыстов, В. П. Поп и др.]; под ред. О. А. Рукавицына; Ассоц. мед. о-в по качеству. – Москва: ГЭОТАР-Медиа, 2019. – 783 с.: [12] л. ил.: ил. – Библиогр. в конце гл. - Предм. указ.: С. 778-783. – Авт. указ. в огл. – ISBN 978-5-9704-5270-7

VII Г 33

Национальное руководство по гематологии содержит всестороннюю информацию о диагностике и лечении болезней системы крови, направленную на облегчение трансляции неуклонно обновляющихся знаний в практическую деятельность врача. В книге проанализирован широкий спектр современных данных по этиологии, патогенезу, классификации, характеру клинического течения, эволюции и прогнозу

злокачественных онкогематологических заболеваний. Даны основные представления об общих подходах к патологоанатомической и иммунологической диагностике. Освещены проблемы гемостаза, анемий, тромбоцитопений, а также заболеваний, обусловленных нарушением регуляции системы комплемента. По всем нозологическим формам на основе результатов доказательной медицины разработаны актуальные алгоритмы лечения и отдельно указаны подробные схемы лекарственной терапии и показания к лучевой терапии. Изложены принципы трансплантации гемопоэтических стволовых клеток и переливания компонентов крови. Тщательно рассмотрены критерии оценки ответа на терапию с учетом международных стандартов. Приведены особенности гематологии детского возраста. Большое внимание уделено проблемам и перспективам организации гематологической помощи в России, а также вопросам гематологического образования. Дополнительно отражены наиболее важные осложнения и последствия (включая отдаленные) противоопухолевой терапии, неотложные состояния, ведение болевого синдрома, тошноты и рвоты, а также парентеральное питание в гематологической практике. Обсуждены также особенности амбулаторного ведения больных и сведения о роли и возможностях интегративной медицины в гематологии. Издание предназначено врачам-гематологам, онкологам, терапевтам, интернам, клиническим ординаторам и аспирантам медицинских вузов.



Кардиология [Текст]: национальное руководство/ [Р. С. Акчурин, Ю. А. Алексеева, Б. Г. Алесян и др.]; под ред. Е. В. Шляхто. – 2-е изд., перераб. и доп. – Москва: ГЭОТАР-Медиа, 2021. – 796 с.: [24] л. ил.: ил. – Библиогр. в конце гл. - Предм. указ.: С. 787-796. – Подгот. под эгидой Рус. кардиол. о-ва. – ISBN 978-5-9704-6092-4

VII К 219

Второе издание руководства переработано и дополнено ведущими специалистами в области кардиологии с учетом отзывов на первое издание и передовых достижений медицинской науки. В книге освещены общие и частные вопросы кардиологии, содержится информация о физиологии, методах диагностики, принципах лечения заболеваний сердечно-сосудистой системы, приведена характеристика препаратов, применяемых в кардиологической практике. Новые главы посвящены современным методам диагностики, в том числе молекулярно-генетическим и клеточным, медико-социальной экспертизе и реабилитации в кардиологии, психологическим факторам, влияющим на развитие сердечно-сосудистых заболеваний, а также состоянию сердечно-сосудистой системы при беременности и занятиях спортом. Предназначено кардиологам, врачам общей практики,

терапевтам, хирургам, врачам других специальностей, а также аспирантам, ординаторам, интернам и студентам старших курсов медицинских вузов.



Скорая медицинская помощь [Текст]: клинические рекомендации/ [Ю. С. Александрович, Е. А. Алексеева, А. С. Аль-Шукри и др.]; под ред. С. Ф. Багненко; Ассоц. мед. о-во по качеству; Рос. о-во скорой мед. помощи. – Москва: ГЭОТАР-Медиа, 2022. – 890 с.: [1] л. ил.: ил. – Библиогр. в конце гл. - Предм. указ.: С. 884-890. – Авт. указ.: С. 11-20. – ISBN 978-5-9704-6594-3

VII С 444

Настоящее издание клинических рекомендаций (протоколов) оказания скорой медицинской помощи содержит информацию о диагностике и лечении наиболее распространенных заболеваний и состояний, встречающихся на догоспитальном этапе оказания скорой медицинской помощи, а также на госпитальном этапе в стационарном отделении скорой медицинской помощи. Клинические рекомендации (протоколы) оказания скорой медицинской помощи были утверждены правлением Российского общества скорой медицинской помощи и профильной комиссией по специальности «Скорая медицинская помощь» Минздрава России в 2014—2015 гг. Издание предназначено медицинским работникам, оказывающим скорую медицинскую помощь вне медицинской организации и в стационарных условиях, а также студентам, обучающимся в медицинских образовательных учреждениях среднего, высшего и дополнительного профессионального образования.



Скорая медицинская помощь [Текст]: национальное руководство/ [М. М. Абакумов, И. В. Александро́ва, Ю. С. Александрович и др.]; под ред. С. Ф. Багненко, М. Ш. Хубутия, А. Г. Мирошниченко, И. П. Миннуллина; Рос. о-во скорой мед. помощи. – Москва: ГЭОТАР-Медиа, 2021. – 886 с.: [2] л. ил.: ил. – (Национальные руководства). – Библиогр. в конце гл. - Предм. указ.: С. 879-886. – Авт. указ.: С. 8-13. - Одобрено правлением Рос. о-ва скорой мед. помощи и профильной комиссии по спец. "Скорая мед. помощь" МЗ в 2014-2015 гг. – ISBN 978-5-9704-6239-3

VII С 444

Национальное руководство по скорой медицинской помощи содержит актуальную информацию, основанную как на практическом опыте авторов, так и на публикациях, включающих результаты

научных исследований в области неотложной медицины. Структура руководства включает разделы, посвященные организационным и экономическим аспектам практической деятельности специалистов догоспитального и стационарного этапов скорой медицинской помощи. Данное обстоятельство обусловлено введением в законодательство норм, качественно меняющих систему функционирования скорой медицинской помощи. Частные вопросы неотложной медицины представлены по единому плану и включают сведения об этиологии, патогенезе, схемах медикаментозной терапии и лечебных мероприятий. Руководство содержит главы, посвященные актуальным в настоящее время разделам неотложной медицины - стационарным отделениям скорой медицинской помощи, гипербарической оксигенации, огнестрельным и взрывным ранениям, вопросам взаимодействия скорой медицинской помощи и медицины катастроф и др. Издание предназначено врачам и фельдшерам скорой медицинской помощи, врачам-интернам и клиническим ординаторам, обучающимся по специальности «Скорая медицинская помощь», организаторам и руководителям здравоохранения, специалистам медицины катастроф, врачам других клинических специальностей, по роду трудовых функций оказывающим скорую медицинскую помощь в экстренной и неотложной формах, а также студентам медицинских вузов и колледжей.




Терапевтическая радиология [Текст]: национальное руководство/ [С. М. Банов, Т. И. Богатерова, А. В. Бойко и др.]; под ред. А. Д. Каприна, Ю. С. Мардынского; Рос. ассоц. терапевт. радиац. онкологов. – Москва: ГЭОТАР-Медиа, 2019. – 694 с. : [24] л. ил.: ил. – (Национальные руководства). – Библиогр. в конце гл. - Предм. указ.: С. 681-694. – Авт. указ.: С. 5-9. – ISBN 978-5-9704-5128-1

VII Т 35

Национальное руководство по терапевтической радиологии содержит достоверную современную информацию об основных способах диагностики и лучевой терапии новообразований различной локализации и неопухолевых заболеваний. Впервые значительное внимание в книге уделено проблемам модификации радиочувствительности опухоли и здоровых тканей, радионуклидной, фотодинамической адронной терапии, лучевому патоморфозу злокачественных новообразований, токсическим последствиям лучевой терапии. В подготовке настоящего издания в качестве авторов-составителей и рецензентов участвовали ведущие специалисты в области лучевой терапии. Руководство предназначено онкологам, онкорadiологам, врачам смежных специальностей, интернам, ординаторам и аспирантам по профильной специальности.

Хирургия. Травматология. Стоматология. Ортопедия. Онкология. Урология



Драгунов, Д. О.

Современные представления о методах оценки функции почек [Текст]: учебно-методическое пособие/ Д. О. Драгунов, А. В. Соколова, Г. П. Арутюнов; каф. пропедевтики внутр. болезней педиатр. фак. РНИМУ им. Н. И. Пирогова. – Москва: РНИМУ им. Н. И. Пирогова, 2021. – 39 с. – Библиогр.: С. 37-39. – ISBN 978-5-88458-562-1

VIII Д 721

Драгунов, Д. О.

Современные представления о методах оценки функции почек [Электронный ресурс]: учебно-методическое пособие/ Д. О. Драгунов, А. В. Соколова, Г. П. Арутюнов; каф. пропедевтики внутр. болезней педиатр. фак. РНИМУ им. Н. И. Пирогова. – Электрон. текстовые дан. – Москва, 2021. – Adobe Acrobat Reader. –

<https://rsmu.informsystema.ru/uploader/fileUpload?name=191658.pdf&show=dcatalogues/1/5233/191658.pdf&view=true>

Учебно-методическое пособие содержит основные сведения об основных методах диагностики функции почек, широко рассмотрены исследовательские базы по проблемам диагностики нарушения функции почек. Основной акцент сделан на современные представления о методах оценки функции почек. Пособие составлено в соответствии с действующими ФГОС по специальностям "Лечебное дело" (3.31.02.01), "Педиатрия" (3.31.05.02), "Стоматология" (3.31.05.03), рабочими программами по пропедевтике внутренних болезней и предназначено для студентов 2-3 курсов медицинского вуза, осваивающих дисциплину "Пропедевтика внутренних болезней". Пособие может представлять интерес для студентов 4-6 курсов, ординаторов и аспирантов медицинских вузов.



Детская хирургия [Текст]: национальное руководство/ [Ю. В. Аверьянова, А. Д. Акиншина, М. Д. Алиев и др.]; под ред. А. Ю. Разумовского. – 2-е изд., перераб. и доп. – Москва: ГЭОТАР-Медиа, 2021. – 1280 с.: ил. – (Национальные руководства). – Авт. указ. на С. 13-18. – ISBN 978-5-9704-5785-6

VIII Д 386

Второе издание национального руководства по детской хирургии содержит актуальную информацию о диагностике и лечении основных пороков развития и хирургических заболеваний детского возраста (головы и шеи, грудной клетки, брюшной полости и забрюшинного пространства, мочеполовой системы, опорно-двигательного аппарата) с учетом возрастных особенностей детского организма. Большое внимание уделено современным методам диагностики и лечения, включая эндоскопические и миниинвазивные. В подготовке настоящего издания в качестве авторов-составителей и рецензентов принимали участие ведущие детские хирурги. Все рекомендации прошли этап независимого рецензирования. Руководство предназначено детским хирургам, педиатрам, хирургам общего профиля, врачам смежных специальностей, клиническим интернам и ординаторам, аспирантам, студентам старших курсов медицинских вузов.



Хирургические болезни недоношенных детей
[Текст]: национальное руководство/ [В. Ю. Авраменко, Е. П. Антошкина, И. И. Афуков и др.]; под ред. Ю. А. Козлова [и др.]. - Москва: ГЭОТАР-Медиа, 2019. - 580 с.: ил. - Авт. указ. на С. 9-15. - ISBN 978-5-9704-5072-7

VIII X 501

Руководство является первым изданием в нашей стране, посвященным лечению специфических хирургических заболеваний, свойственных недоношенным детям. Необходимость появления этого руководства состоит в том, что в последние несколько десятилетий увеличилось число младенцев, появившихся на свет раньше срока и имеющих чрезвычайно низкую массу тела при рождении. Их жизни сохраняются благодаря достижениям в акушерстве и интенсивной терапии новорожденных. Повышенная выживаемость таких новорожденных привела к формированию популяции младенцев, восприимчивых ко многим редким хирургическим заболеваниям. Оказалось, что потребность в хирургии, кажущаяся не такой значительной у недоношенных младенцев, превышает потребности в операциях у доношенных новорожденных. Это может касаться лигированного открытого артериального протока, некротизирующего энтероколита, изолированной перфорации желудка и кишечника, ретинопатии, постгеморрагической гидроцефалии, паховых грыж и прочих, более редких патологических состояний. На основании собственного опыта авторов и данных современных исследований освещены вопросы эпидемиологии, этиологии, патогенеза, диагностики и лечения хирургических заболеваний у недоношенных детей. Основное место отведено обсуждению современных лечебных стратегий, обеспечивающих наибольший эффект выздоровления. Издание предназначено неонатологам, детским хирургам, акушерам, гастроэнтерологам, педиатрам, хирургам общей практики, пульмонологам, офтальмологам, нейрохирургам.



Ортодонтия [Текст]: национальное руководство в 2 т.
Т. 1. Диагностика зубочелюстных аномалий/ [М. Я. Абрамова, А. В. Алимова, Ю. А. Гиоева и др.]; под ред. Л. С. Персина; Проф. о-во ортодонтотв России. – Москва: ГЭОТАР-Медиа, 2020. – 298 с. ил. – (Национальные руководства). – Библиогр. в конце гл. - Предм. указ. С. 297-298. – Авт. указ. С. 8-9. – ISBN 978-5-9704-5410-7 (общ.). – ISBN 978-5-9704-5408-4 (т. 1)

VIII O-703



Ортодонтия [Текст]: национальное руководство в 2 т.
Т. 2. Лечение зубочелюстных аномалий / [М. Я. Абрамова, С. В. Аверьянов, А. В. Алимова и др.]; под ред. Л. С. Персина; Проф. о-во ортодонтотв России. – Москва: ГЭОТАР-Медиа, 2020. – 370 с. ил. – (Национальные руководства). – Предм. указ. С. 368-370. – Авт. указ. С. 8-9. – ISBN 978-5-9704-5410-7 (общ.). – ISBN 978-5-9704-5409-1 (Т. 2)

VIII O-703


Руководство посвящено лечению зубочелюстных аномалий. В нем описаны основные методы лечения: ортодонтический, хирургический, протетический, физиотерапевтический, рассмотрено использование эластопозиционеров, ортодонтических имплантатов, а также лечебной гимнастики и миостимуляции, отражены методы лечения аномалий зубов, зубных рядов, челюстей, окклюзии зубных рядов. Большое внимание уделено ортогнатической хирургии, заболеваниям пародонта. Приведены методики протетического лечения детей, а также современные методы ретенции результатов лечения и гигиены полости рта. Представлены способы профилактики зубочелюстных аномалий. Издание предназначено врачам-ортодонтам, врачам при подготовке к аккредитации, студентам старших курсов стоматологических факультетов медицинских вузов, клиническим ординаторам, аспирантам, слушателям циклов повышения квалификации, ортодонтическим техникам.



Лечение пациентов с расстройствами височно-нижнечелюстного сустава и жевательных мышц [Текст]: клинические рекомендации / В. Н. Трезубов, Е. А. Булычева, В. В. Трезубов, Д. С. Булычева. – Москва: ГЭОТАР-Медиа, 2021. – 90 с.: ил. – Библиогр.: С. 81-87. – Словарь терминов: С. 88-90. – ISBN 978-5-9704-6151-8

VIII Л 537

Клинические рекомендации содержат краткую информацию о клинической картине, диагностике и врачебной тактике купирования основных заболеваний височно-нижнечелюстного сустава и жевательных мышц. Дана информация о профилактике, патронаже, организационно-регламентных аспектах указанной проблемы, изложены алгоритмы ведения пациентов. Книга представляет собой руководство для врачей-клиницистов по специальностям «Стоматология ортопедическая», «Челюстно-лицевая хирургия», «Ортодонтия», «Оториноларингология», а также для клинических ординаторов и преподавателей медицинских вузов по указанным специальностям. Может служить учебным пособием для студентов старших курсов стоматологических факультетов по разделу «Гнатология и биомеханика жевательно-речевого аппарата» по направлению подготовки (специальности) 31.05.03 «Стоматология».



Челюстно-лицевая хирургия [Текст]: национальное руководство / [С. В. Абрамян, А. Р. Аржанцев, А. С. Арутюнов и др.]; под ред. А. А. Кулакова; ЦНИИС и ЧЛХ. – Москва: ГЭОТАР-Медиа, 2019. – 691 с.: ил. – (Национальные руководства). – Библиогр. в конце гл. - Предм. указ.: С. 688-691. – Авт. указ. на С. 7-9. – ISBN 978-5-9704-4853-3

VIII Ч-418

Национальное руководство «Челюстно-лицевая хирургия» содержит актуальную информацию о современных методах диагностики и лечения заболеваний челюстно-лицевой области. В нем рассмотрены такие темы, как обезболивание и особенности его использования в челюстно-лицевой хирургии; современные взгляды на этиологию, патогенез, клиническую картину, диагностику и лечение одонтогенных и неодонтогенных воспалительных заболеваний, травм и новообразований челюстно-лицевой области, а также заболеваний слюнных желез и нервов лица; микрохирургическая аутотрансплантация тканей челюстно-лицевой области. Представлены также главы, посвященные диагностике и планированию лечения пациентов с врожденными и приобретенными дефектами и деформациями челюстно-

лицевой области. В подготовке настоящего издания в качестве авторов-составителей и рецензентов принимали участие ведущие специалисты в области челюстно-лицевой хирургии. Все рекомендации прошли этап независимого рецензирования. Руководство предназначено челюстно-лицевым хирургам и другим врачам смежных специальностей, а также студентам старших курсов медицинских высших учебных заведений, ординаторам, аспирантам.



Сосудистая хирургия [Текст]: национальное руководство: краткое издание/ [В. В. Андрияшкин, А. С. Азарян, Д. Г. Ахаладзе и др.]; под ред. В. С. Савельева, А. И. Кириенко; Рос. о-во хирургов; Ассоц. мед. о-в по качеству. – Крат. изд. – Москва: ГЭОТАР-Медиа, 2020. – 458 с.: ил. – (Национальные руководства). – Предм. указ.: С. 451-457. – Авт. указ.: С. 6-10. – ISBN 978-5-9704-5451-0

VIII С 669

В книге в виде алгоритмов представлены основные вопросы диагностики и лечения разнообразных хирургических заболеваний сосудов.

В связи с тем, что в настоящее время сосудистая хирургия развивается бурными темпами и в ней происходят поистине революционные изменения, данная краткая версия, кроме сокращенных глав из большого национального руководства, содержит ряд дополнительных разделов, посвященных новейшим организационным, диагностическим и лечебным подходам. Руководство предназначено врачам-хирургам, интернам, клиническим ординаторам, аспирантам, студентам старших курсов медицинских вузов.



Анестезиология [Текст]: национальное руководство: краткое издание/ [А. А. Бунятян, Т. В. Ващинская, Б. Р. Гельфанд и др.]; под ред. А. А. Бунятяна, В. М. Мизикова. – Карт. изд. – Москва: ГЭОТАР-Медиа, 2020. – 651 с. – Предм. указ.: С. 645-651. – Авт. указ. на С.6-9. – ISBN 978-5-9704-5709-2

VIII А 667

Настоящее издание, задуманное как краткая версия ранее вышедшего национального руководства «Анестезиология», на самом деле

существенно переработано и дополнено новыми главами. В результате

книга, даже с учетом уменьшения объема, стала значительно более емкой и практичной. Издание претендует на роль незаменимого пособия практикующего анестезиолога. Книга содержит актуальную информацию о существующих видах и методах общей и местной анестезии.

анестетиках, гипнотиках, анальгетиках, мышечных релаксантах, антихолинэстеразных и реверсивных агентах, некоторых адъювантах, инфузионно-трансфузионных средствах. В главах, посвященных частным разделам клинической медицины и хирургии, представлены сведения о специальных методиках анестезии, новых технических устройствах и средствах для искусственной вентиляции легких и поддержания проходимости дыхательных путей, мониторинга и др. В подготовке настоящего издания в качестве авторов-составителей и рецензентов принимали участие ведущие специалисты-анестезиологи. Все рекомендации прошли этап независимого рецензирования. Руководство предназначено для анестезиологов-реаниматологов, хирургов, трансфузиологов, врачей смежных специальностей, интернов, клинических ординаторов, аспирантов.



Хирургическая стоматология [Текст]: национальное руководство / [С. И. Абакаров, М. Р. Абдусаламов, А. П. Аржанцев и др.]; под ред. А. А. Кулакова; ЦНИИС и ЧЛХ. – Москва: ГЭОТАР-Медиа, 2021. – 403 с.: ил. – (Национальные руководства). – Библиогр. в конце гл. - Предм. указ.: С. 400-403. – Авт. указ. на С. 10-12. – ISBN 978-5-9704-9001-6

VIII X-501

В национальном руководстве, посвященном амбулаторной хирургической стоматологии, представлены все разделы этой дисциплины с учетом последних достижений медицинской науки и практики. Приведены организационные и юридические аспекты работы амбулаторной хирургической помощи, методы обследования больных, раздел об обезболивании, удалении и сохранении зубов, а также изложены принципы лечения заболеваний пародонта с использованием современных биоматериалов. Отдельно рассмотрены принципы и сроки установки имплантатов после удаления зубов. В руководстве должное внимание уделено этиологии, патогенезу, патологической анатомии, клинической картине, диагностике, лечению и профилактике одонтогенных, специфических и неодонтогенных инфекционных болезней и опухолей. С современных позиций обсуждены вопросы патологий слизистой оболочки полости рта, их диагностики и лечения. Большое место в книге занимают главы, посвященные амбулаторным хирургическим вмешательствам у детей. Издание предназначено врачам-стоматологам общей практики, челюстно-лицевым хирургам, ординаторам, обучающимся по основным профессиональным образовательным программам высшего образования подготовки кадров высшей квалификации по специальности 31.08.74 «Стоматология хирургическая», а также студентам старших курсов медицинских вузов



Терапевтическая стоматология [Текст]: национальное руководство/ [Л. А. Аксамит, С. Д. Арутюнов, В. Г. Атрушкевич и др.]; под ред. Л. А. Дмитриевой, Ю. М. Максимовского; Стоматолог. ассоц. Москвы. – Москва: ГЭОТАР-Медиа, 2021. – 888 с.: [36] л. ил.: ил. – (Национальные руководства). – Библиогр. в конце гл. - Предм. указ.: С. 873-881. – Авт. указ.: С. 8-10. – ISBN 978-5-9704-6097-9

VIII Т 35

Второе издание национального руководства по терапевтической стоматологии входит в серию практических руководств по основным медицинским специальностям, включающих всю основную информацию, необходимую врачу для непрерывного дополнительного образования. В настоящем руководстве освещены современные вопросы профилактики, диагностики, фармакотерапии и лечения стоматологических заболеваний в терапевтической стоматологии. Во второе издание включены гнатологические аспекты комплексного лечения пародонтологических больных, малоинвазивные методы лечения кариеса, новинки в реставрации, методиках коррекции цвета зубов и эндодонтии. Авторами руководства раскрыты актуальные вопросы пародонтологии и болезней периапикальных тканей. В материалы данной книги внесены актуальные для терапевтической стоматологии сведения о зубосохраняющих технологиях, новых аспектах гигиены полости рта. В подготовке настоящего издания в качестве авторов и рецензентов принимали участие ведущие специалисты-стоматологи страны. Руководство предназначено врачам-стоматологам, студентам старших курсов медицинских вузов, интернам, ординаторам, аспирантам.



Колопроктология [Текст]/ [Д. И. Абдулганиева, С. А. Алексеенко, Е. Е. Ачкасов и др.]; под ред. Ю. А. Шельгина. – 2-е изд., испр. и доп. – Москва: ГЭОТАР-Медиа, 2020. – 559 с. – (Клинические рекомендации). – Библиогр. в конце гл. - Предм. указ.: С. 557-559. – ISBN 978-5-9704-5561-6

VIII К 613

Клинические рекомендации по колопроктологии подготовлены ведущими специалистами Ассоциации колопроктологов России, Российской гастроэнтерологической ассоциации, Российского общества хирургов и Ассоциации онкологов России. В книге представлены рекомендации по диагностике и лечению наиболее распространенных заболеваний толстой кишки, анального канала и промежности. Второе издание сборника содержит новые рекомендации по диагностике и лечению

болезни Крона, язвенного колита, дивертикулярной болезни ободочной кишки и синдрома раздраженного кишечника. Клинические рекомендации предназначены колопроктологам, гастроэнтерологам, хирургам, онкологам, терапевтам и врачам общей практики, а также будут полезны ординаторам и студентам старших курсов медицинских вузов.



Мезрич, Д.

Когда смерть становится жизнью [Текст]: будни врача-трансплантолога/ Д. Мезрич; пер. с англ. К. В. Банникова. – Москва: Эксмо, 2022. – 414 с. – (Медицина без границ). – ISBN 978-5-04-161589-5

VIII М 447

Джошуа Мезрич проливает свет на одно из самых важных, удивительных и внушающих благоговение достижений современной медицины: пересадку органов от человека к человеку. В этой глубоко

личной и необыкновенно трогательной книге он освещает удивительную сферу трансплантологии, позволяющей чудесам случаться ежедневно, а также рассказывает о невероятных врачах, донорах и пациентах, которые стоят в центре этого практически невообразимого мира. Автор приглашает нас в операционную и демонстрирует удивительный процесс трансплантации органов: изысканный, но динамичный танец, требующий четкого распределения времени, впечатляющих навыков и иногда творческой импровизации. Большинство врачей борются со смертью, но трансплантологи получают от смерти выгоду. Мезрич говорит о том, как он благодарен за привилегию быть частью невероятного обмена между живыми и мертвыми.

Акушерство. Гинекология



Камышников В. С.

Лабораторная диагностика в акушерстве и гинекологии

[Текст]: [справочник]/ В. С. Камышникова, Н. В. Денежкина. – Москва: МЕДпресс-информ, 2021. – 475 с. – ISBN 978-5-00030-98-58-2

IX К 189

Справочник содержит необходимые врачу сведения о современных клиничко-лабораторных тестах - биомаркерах патологии беременности, бесплодия и нарушения фертильности, о тактике

мониторирования течения беременности, в том числе с использованием новых, перспективных в применении высокоинформативных методов исследования, а также об особенностях клиничко-лабораторного проявления и диагностики наиболее распространенных гинекологических болезней, в том числе сочетающихся с развитием беременности. Представлены разделы, посвященные проблеме мужского бесплодия. Все это определило и дизайн книги, отражающий прежде всего лабораторно-диагностическую направленность содержания приведенного в ней материала. Представленные в издании сведения позволяют получить весьма ценную информацию о факторах риска и метаболических проявлениях нарушения гестации, о патогенетически обоснованных механизмах развития бесплодия и женских болезней, о репродуктивной функции организма, а также о тактике диагностики отдельных форм патологии беременности, осуществлении ее мониторинга. Уделено внимание и тактике лабораторной диагностики сочетанных с беременностью отдельных соматических заболеваний, характеру их влияния на развитие гестации. Представлена необходимая врачу - акушеру-гинекологу информация о наиболее широко используемых в диагностике гинекологических болезней клиничко-лабораторных тестах. Издание предназначено для специалистов в области клинической (лабораторной) медицины: акушеров-гинекологов, врачей лабораторной диагностики, врачей общей практики, терапевтов, студентов медицинских вузов; оно может быть использовано в системе последипломного образования врачей.



Акушерство [Текст]: национальное руководство: краткое издание/ [Э. К. Айламазян, И. А. Алеев, С. В. Апресян и др.]; под ред. Э.К. Айламазяна [и др.]. – Крат. изд. – Москва: ГЭОТАР-Медиа, 2021. – 606 с. – Предм. указ.: С. 601-606. – ISBN 978-5-9704-6104-4

IX А 445

Издание представляет собой сокращенную версию книги «Акушерство. Национальное руководство». Содержит современную и актуальную информацию о методах диагностики, лечения и

профилактики основных заболеваний беременных, ведении физиологической и патологической беременности. В переработке руководства приняли участие ведущие специалисты акушеры-гинекологи. В редакционный совет вошли главные специалисты-эксперты Минздрава России, руководители профессиональных медицинских обществ, академики РАН, руководители научно-исследовательских учреждений и медицинских вузов. Актуальность издания этой книги определяется ограниченным выбором на рынке медицинской литературы отечественных компактных руководств такого уровня для повседневного использования врачами. Руководство предназначено врачам женских консультаций, родильных домов, работникам фельдшерско-акушерских пунктов, студентам старших курсов медицинских вузов, интернам, ординаторам и аспирантам.



Акушерство и гинекология [Текст]: клинические рекомендации/ [Г. М. Савельева, Г. Т. Сухих, В. Н. Серов и др.]; гл. ред.: Г. М. Савельева, В. Н. Серов, Г. Т. Сухих. – 4-е изд., перераб. и доп. – Москва: ГЭОТАР-Медиа, 2019. – 1007 с.: ил. – (Клинические рекомендации). – Библиогр. в конце гл. – ISBN 978-5-9704-5216-5

IX А 445

Настоящее издание — дополненная и существенно переработанная версия клинических рекомендаций, опубликованных ранее, содержит

информацию о наиболее распространенных в акушерстве и гинекологии заболеваниях и синдромах. Все издания разработаны Российским обществом акушеров-гинекологов. Рассмотрены алгоритмы действий врача при диагностике, лечении, профилактике заболеваний и реабилитации пациентов, которые позволяют врачу быстро принимать обоснованные клинические решения. Авторами значительно обновлен текст прежних рекомендаций, добавлены новые разделы. Клинические рекомендации предназначены практикующим врачам (акушерам-гинекологам, неонатологам,

терапевтам, врачам смежных специальностей), а также ординаторам и студентам старших курсов медицинских вузов.



Гинекология [Текст]: национальное руководство: краткое издание/ [В. Н. Серов, В. Е. Радзинский, И. Б. Манухин и др.]; отв. ред. : И. И. Баранов; Рос. о-во акушеров-гинекологов. – 2-е изд., перераб. и доп.; Крат. изд. – Москва: ГЭОТАР-Медиа, 2020. – 1044 с.: [12] л. ил.: ил. – Библиогр. в конце гл. – Авт. указ. на С. 12-24. – ISBN 978-5-9704-5739-9

IX Г 491

Издание представляет собой сокращенную версию книги «Гинекология. Национальное руководство». «Национальные

руководства» — серия практических руководств по основным медицинским специальностям, включающих специальную информацию, необходимую врачу для непрерывного последипломного образования. В отличие от большинства других изданий в национальных руководствах достаточное внимание уделено профилактике, диагностике, фармакотерапии и хирургическим методам лечения, подробно представлены клинические рекомендации по всем основным синдромам и заболеваниям. В подготовке настоящего издания в качестве авторов и рецензентов участвовали ведущие специалисты — сотрудники НМИЦ АГуП им. акад. В. И. Кулакова, РНИМУ им. Н. И. Пирогова, Первого МГМУ им. И. М. Сеченова, МГМСУ им. А. И. Евдокимова, РУДН, МОНИИАГ, НИИ АГуР им. Д. О. Отта, РМАНПО, РОНЦ им. Н. Н. Блохина и других НИИ и кафедр. Все рекомендации прошли этап независимого рецензирования. Руководство предназначено врачам женских консультаций, поликлиник, гинекологических стационаров, а также студентам старших курсов медицинских вузов, интернам, ординаторам, аспирантам.



Гинекология [Текст]: национальное руководство/ [А. Н. Абубакиров, Л. В. Адамян, О. В. Азиев и др.]; под ред. Г. М. Савельевой [и др.]; Рос. о-во акушеров-гинекологов ; Ассоц. мед. о-в по качеству. – Москва: ГЭОТАР-Медиа, 2020. – 1006 с.: [16] л. ил.: ил. – (Национальные руководства). – Библиогр. в конце гл. – Авт. указ. на С. 10-20. – ISBN 978-5-9704-5707-8

IX Г 491

"Национальные руководства" - серия практических руководств по основным медицинским специальностям, включающих специальную

информацию, необходимую врачу для непрерывного последипломного образования. В отличие от большинства других изданий в национальных руководствах достаточное внимание уделено профилактике, диагностике, фармакотерапии и хирургическим методам лечения, подробно представлены клинические рекомендации по всем основным синдромам и заболеваниям. В подготовке настоящего издания в качестве авторов и рецензентов участвовали ведущие специалисты - сотрудники НЦАГиП им. В. И. Кулакова, РНИМУ им. Н. И. Пирогова, Первого МГМУ им. И. М. Сеченова, МГМСУ им. А. И. Евдокимова, РУДН, МОНИИАГ, НИИ АГиР им. Д. О. Отта, РМАПО, РМИЦ онкологии им. Н. Н. Блохина и других НИИ и кафедр. Все рекомендации прошли этап независимого рецензирования. Руководство предназначено врачам женских консультаций, поликлиник, гинекологических стационаров, а также студентам старших курсов медицинских вузов, интернам, ординаторам, аспирантам.




Маммология [Текст]: национальное руководство: краткое издание / [А. Б. Блудов, М. Е. Бородина, В. К. Боженко и др.]; под ред. А. Д. Каприна, Н. И. Рожковой; Рос. ассоц. маммологов. – Крат. изд. – Москва: ГЭОТАР-Медиа, 2021. – 375 с.: [12] л. ил.: ил. – (Национальные руководства). – Предм. указ.: С. 372-375. – Авт. указ. на С. 11-14. – ISBN 978-5-9704-6128-0

IX M 224

Основная цель краткого издания руководства — познакомить аудиторию с последними достижениями медицинской науки и практики в решении проблем заболеваемости молочной железы, базирующимся на междисциплинарной интеграции онкологии, рентгенодиагностики, гинекологии, технологий системной биологии, открывающей перспективы распознавания путей канцерогенеза и создающей возможности для адекватной и своевременной борьбы за снижение смертности от онкологических заболеваний. Одной из задач настоящего издания является повышение онконастороженности врачей в отношении рака молочной железы. В книге предложен эффективный алгоритм обследования пациенток с подозрением на рак молочной железы и выработки оптимального маршрута от врача, обнаружившего первые симптомы, до специалиста-онколога, занимающегося лечением, профилактикой и реабилитацией. В руководстве представлен также современный уровень диагностики и лечения доброкачественных заболеваний молочных желез консервативными средствами с использованием стационарозамещающих технологий. Издание предназначено врачам-онкологам, хирургам, радиотерапевтам, химиотерапевтам, генетикам, рентгенологам, специалистам по ультразвуковой диагностике,

акушерам-гинекологам, патологоанатомам, врачам общей практики и другим специалистам, а также студентам, ординаторам и аспирантам медицинских вузов.



Акушерство [Текст]: [учебник для высшего образования]/ Г. М. Савельева, Р. И. Шалина, Л. Г. Сичинава [и др.]. – 2-е изд., перераб. и доп. – Москва: ГЭОТАР-Медиа, 2020. – 573 с.: ил. – (Учебник). – ISBN 978-5-9704-5324-7

IX А 445

Со времени первого издания данного учебника прошло почти 10 лет. Последнее десятилетие характеризовалось дальнейшим внедрением в акушерскую практику инновационных подходов с применением высоких технологий.

В связи с этим пересмотрены многие принципы диагностики, тактики ведения, разработаны современные алгоритмы лечения, что нашло отражение в новом издании учебника. Каждая глава завершается перечнем ключевых разделов, на которых студент должен акцентировать внимание, а также может использовать их для самоконтроля. Учебник создан в соответствии с федеральным государственным образовательным стандартом высшего профессионального образования Минобрнауки (2014 г.) ведущими специалистами-сотрудниками кафедр акушерства и гинекологии ФГБОУ ВО «Российский национальный исследовательский медицинский университет имени Н.И. Пирогова» Минздрава России и ФГБОУ ВО «Московский государственный университет имени М.В. Ломоносова». Издание предназначено студентам медицинских вузов, ординаторам, аспирантам.




Онкогинекология [Текст]: национальное руководство/ [Г. Р. Абузарова, И. И. Алентов, С. В. Анпилогов и др.]; под ред. А. Д. Каприна, Л. А. Ашрафяна, И. С. Стилиди; Асоц. онкологов России; Рос. ассоц. терапевт. радиац. онкологов; Асоц. директоров центров и ин-тов онкологии и рентгенорадиологии стран СНГ и Евразии. – Москва: ГЭОТАР-Медиа, 2019. – 377 с.: [10] л. ил.: ил. – (Национальные руководства). – Библиогр. в конце гл. - Предм. указ.: С. 376-377. – ISBN 978-5-9704-5329-2

IX О-588

В руководстве представлены современные данные об этиологии и патогенезе, диагностике и лечении предрака и злокачественных новообразований женских половых органов. Освещены особенности клинической картины, варианты лечения злокачественных опухолей

с учетом последних международных классификаций. Обсуждаются возможные ошибки на этапах диагностики и лечения. Особое внимание уделено вопросам реабилитации и паллиативной помощи. Руководство отражает современное состояние проблемы онкогинекологии благодаря участию в авторском коллективе будущих специалистов страны. Издание предназначено онкологам, гинекологам, рентгенологам, хирургам, врачам смежных специальностей, а также студентам старших курсов медицинских вузов, интернам, ординаторам, аспирантам.



Маммология [Текст]: национальное руководство/ [В. К. Боженко, В. И. Борисов, И. И. Бурдина и др.]; под ред. А. Д. Каприна, Н. И. Рожковой. – 2-е изд., перераб. и доп. – Москва: ГЭОТАР-Медиа, 2019. – 491 с.: [32] л. ил.: ил. – (Национальные руководства). – Библиогр. в конце гл. – Подгот. под эгидой Рос. ассоц. маммологов. – ISBN 978-5-9704-5070-3

IX M 224

Руководство содержит современную и актуальную информацию о диагностике и лечении основных заболеваний молочной железы. В нем рассмотрены основные аспекты маммологии. Благодаря объединению в авторском коллективе ведущих специалистов России удалось создать руководство, отражающее согласованную позицию по актуальным вопросам современной диагностики и терапии заболеваний молочных желез. Подготовлено под эгидой Российской ассоциации маммологов. Издание предназначено гинекологам, рентгенологам, хирургам, онкологам, врачам других специальностей, а также студентам старших курсов медицинских вузов, интернам, ординаторам, аспирантам.

Нервные болезни. Психиатрия



Этика взаимодействия с человеком с ментальными особенностями и его близкими [Текст]: сборник материалов/ Благотвор. фонд "Даунсайд Ап". – Москва: Даунсайд Ап, 2021. – 174 с.: [3] вклад. л. ил.: ил. – На обл.: Фонд президентских грантов. – ISBN 978-5-904828-80-6

Х Э 901

С марта 2020 года при поддержке Фонда президентских грантов НО «Благотворительный фонд «Даунсайд Ап» реализует проект

«Повышение этики обслуживания людей с синдромом Дауна и другими

ментальными особенностями», который нацелен на то, чтобы люди с синдромом Дауна и другими ментальными особенностями получали бы квалифицированную профессиональную поддержку с учетом основополагающих этических норм. Данная публикация является частью этого проекта.

Материалы сборника помогут читателям получить ответы на вопросы, касающиеся этики взаимодействия семьи особого ребенка как со специалистами, так и с обществом в целом. В сборник вошли статьи и тексты выступлений наших коллег, а также ряд других материалов, ассоциированных с вопросами соблюдения этических норм в процессе взаимодействия с людьми с ментальными особенностями и их близкими. Предлагаемые материалы будут полезны как специалистам, так и представителям родительского сообщества.



Практикум восстановительного обучения [Текст]: технологии восстановления функций праксиса у пациентов, перенесших инсульт: [учебное пособие для направлений магистратуры "Психология" и спец. "Клиническая психология"]/ В. Б. Никишина, Е. А. Петраш, М. Ю. Казарян, В. А. Сотников. – Москва: КНОРУС, 2022. – 191 с.: ил. – (Магистратура и специалитет). – Библиогр.: С. 182-191. – ISBN 978-5-406-09203-3

Х П 691

Представлены особенности нейропсихологического статуса пациентов,

перенесших ишемический инсульт. Раскрыты нейрокогнитивные механизмы речевых и моторных нарушений. Предложены программы восстановительного обучения пациентов с использованием технологии компьютерного зрения. Дано подробное описание разработанного авторами


программно-аппаратного комплекса компьютерного зрения «Визуальная медицина». Описаны особенности практической работы в восстановительном периоде с постинсультными пациентами с учетом особенностей локализации очага поражения. Материал структурирован в соответствии с учебными программами по дисциплинам практической подготовки (практикумов) по коррекционно-развивающему и восстановительному обучению. Соответствует ФГОС ВО последнего поколения. Для студентов магистратуры, обучающихся по направлению подготовки «Психология», для студентов специалитета, обучающихся по специальности «Клиническая психология», аспирантов, обучающихся по научной специальности «Клиническая психология».



Наркология [Текст]: национальное руководство: краткое издание/ [И. А. Бедина, И. В. Белокрылов, Е. А. Брюн и др.]; под ред. Н. Н. Иванца, М. А. Винниковой. – Крат. изд. – Москва: ГЭОТАР-Медиа, 2020. – 701 с. – (Национальные руководства). – Библиогр. в конце гл. - Предм. указ.: С. 697-701. – Авт. указ. на С. 8-11. – ISBN 978-5-9704-5423-7

X Н 293

Издание представляет собой сокращенную версию книги «Наркология. Национальное руководство» (2016) и содержит актуальную, полную, крайне необходимую в практической работе информацию о клинических проявлениях, диагностических инструментах, терапии, медико-социальных последствиях хронического употребления психоактивных веществ. В руководстве рассмотрены все аспекты наркологии: биологические, организационные, клиничко-терапевтические, реабилитационные, профилактические, этические. Представленная информация обновлена с учетом новых научных данных, накопленного опыта, современных организационных и терапевтических тенденций в мировой практике. В результате книга, даже с учетом уменьшения объема, стала более емкой и практичной. Издание претендует на роль незаменимого пособия практикующего врача психиатра-нарколога. Руководство предназначено врачам-психиатрам, психиатрам-наркологам, врачам смежных специальностей, аспирантам, ординаторам, студентам старших курсов медицинских вузов, психологам.



Хирургия дегенеративных поражений позвоночника [Текст]: национальное руководство/ [А. Г. Аганесов, С. О. Арестов, Д. С. Асютин и др.]; под ред. А. О. Гуши [и др.]; Ассоц. хирургов-вертебрологов. – Москва: ГЭОТАР-Медиа, 2019. – 478 с.: ил. – (Национальные руководства). – Библиогр. в конце гл. - Предм. указ.: С. 476-478. – Авт. указ. на С. 6-7. – ISBN 978-5-9704-5001-7

X X-501

В книге представлены основные аспекты этиологии, патогенеза, диагностики и лечения дегенеративно-дистрофических заболеваний позвоночника. Основной акцент сделан на методах хирургического лечения пациентов с данным заболеванием. Дегенеративно-дистрофические заболевания позвоночника являются важнейшей медико-социальной проблемой — они поражают наиболее трудоспособную часть населения. Коллектив авторов, объединяющий всех ведущих нейрохирургов и ортопедов России, сформулировал наиболее известные и общепринятые теории развития дегенеративно-дистрофических поражений позвоночника, обозначив свое профессиональное отношение и отразив многолетний опыт лечения пациентов с данной патологией. Авторами были освещены как общемировые принципы лечения пациентов с данной патологией позвоночника, так и собственные знания и богатый клинический опыт с целью создания уникального руководства по хирургии дегенеративно-дистрофических заболеваний позвоночника. Издание предназначено широкому кругу врачей, занимающихся проблемами лечения дегенеративных заболеваний позвоночника, и является основополагающим в серии книг, посвященных всем проблемам хирургической вертебрологии.



Станько, Э. П. Наркология [Текст]: [учебное пособие для высших учебных заведений]/ Э. П. Станько, С. А. Игумнов; Гроднен. гос. мед. ун-т, каф. психиатрии и наркологии; НМИЦ психиатрии и наркологии им. В. П. Сербского, отд. клин. наркологии. – Гродно: ГрГМУ, 2021. – 387 с.: табл. – Библиогр.: С. 333-356. – ISBN 978-985-595-591-8

X C 767

Учебно-методическое пособие составлено в соответствии с учебной программой для студентов медико-психологического, лечебного и педиатрического факультетов медицинского университета дисциплины «Психиатрия и наркология». В учебно-методическом пособии отражены общие и частные вопросы современной наркологии, основные сведения об

этиопатогенезе, клинике, диагностике и лечении наиболее распространенных наркологических расстройств и нехимических (поведенческих) аддикций среди населения. Пособие предназначено для студентов медико-психологического, лечебного и педиатрического факультетов, также может быть полезным для врачей-психиатров-наркологов, врачей общей практики, аспирантов и клинических ординаторов профильных кафедр.



Благов, Л. Н.
Клиническая аддиктология: научно-практическая методология [Текст]: клинические лекции/ Л. Н. Благов; А. В. Шуплякова, А. А. Лощинин, А. И. Корольков и др.; РНИМУ им. Н. И. Пирогова. – Москва: [б. и.], 2021. – 355 с. табл. – Библиогр. в конце гл. – Соавт. фрагментов А. В. Шуплякова, А. А. Лощинин, А. И. Корольков [и др.]. – ISBN 978-5-00166-544-1

Х Б 681

Предлагаемый вниманию читателя материал отображает направленную многолетнюю клиническую исследовательскую, практическую и учебно-методическую активность, являясь логическим продолжением ранее опубликованных и изданных в форме монографий результатов исследований. Развитие научно-практического направления «клиническая аддиктология» и необходимость консолидации предметных знаний потребовали концентрировать тематический материал с позиции его методологического детерминизма. Это обусловлено необходимостью активно готовить новую научно-практическую платформу, где технология получения знания и его немедленная практическая реализация требуют нового качества не только инфраструктуры, но всего научно-методологического компонента, обеспечивающего совокупно успех развития важнейшей отраслевой (медицинской) формации как самостоятельного аспекта клинической (канонической) психиатрии. Материал представлен в форме лекционных фрагментов, разбитых по тематическим главам, имеющих общее смысловое предназначение, собственный список референтной литературы и консолидированную дидактическую направленность. Концептуальное методологическое отображение материала представлено во всех разделах. Являясь объединяющим смысловым его качеством, оно унифицирует (позволяет сделать системным) все изложение, тем самым предоставляя возможность читателю получить именно системно выстроенную клинически детерминированную информацию в определенном тематическом ракурсе. Логика такого подхода реализует смысловое единство методологии в её базовом качестве «матрицы» клинического детерминизма. В этом — особенность настоящего

издания, что мы полагаем важным в развитии отечественной клинической школы подготовки профильных специалистов-клиницистов.



Игумнов, С. А.
Профилактика аддиктивного поведения у студентов ВУЗов [Текст]: учебное пособие/ С. А. Игумнов, И. А. Никифоров, К. Э. Зборовский; ФГБУ ФНКЦ ФМБА России [и др.]. – Москва: АПО ФГБУ ФНКЦ ФМБА России, 2021. – 60 с. табл. – Библиогр. С. 59-60.

Х И 286

Учебно-методическое пособие разработано с целью расширить представление о существующих в настоящее время аддикциях, угрожающих физическому и психическому здоровью современной молодежи и предложить ряд современных профилактических подходов. Рассмотрены понятия «аддикция», причины и факторы, влияющие на возможность ее появления, симптомы. Кроме того, рассмотрены некоторые показатели распространенности аддикций в студенческой среде. Учебное пособие предназначено для врачей-психиатров, психиатров-наркологов, психотерапевтов, профессорско-преподавательского состава ВУЗов, кураторов учебных групп, воспитателей общежитий.



Психиатрия [Текст]: национальное руководство/ [Е. Ю. Абриталин, Ю. А. Александровский, Н. И. Ананьева и др.]; гл. ред.: Ю. А. Александровский, Н. Г. Незнанов. – 2-е изд., перераб. и доп. – Москва: ГЭОТАР-Медиа, 2020. – 1002 с. – (Национальные руководства). – Подгот. при участии Рос. о-ва психиатров. - Авт. указ. на С.17-22. – ISBN 978-5-9704-5414-5

Х П 863

Второе издание национального руководства «Психиатрия» содержит современную и актуальную информацию об организации психиатрической помощи, методами диагностики и лечения психически больных. Отдельный раздел посвящен описанию основных психических болезней в соответствии с МКБ-10. Руководство предназначено психиатрам, клиническим психологам, ординаторам, аспирантам, студентам старших курсов медицинских высших учебных заведений.



Психиатрия [Текст]: национальное руководство: краткое издание/ [Ю. А. Александровский, В. В. Вандыш-Бубко, А. В. Васильева и др.]; гл. ред.: Ю. А. Александровский, Н. Г. Незнанов. – 2-е изд., перераб и доп.; Крат. изд. – Москва: ГЭОТАР-Медиа, 2021. – 765 с.: ил. – (Национальные руководства). – Библиогр.: С. 757-758. - Предм. указ.: С. 759-765. – Авт указ. на С. 7-12. – ISBN 978-5-9704-6295-9

Х П 863

Издание представляет собой сокращенную версию второго выпуска книги «Психиатрия. Национальное руководство», вышедшей в 2018 г. под эгидой Российского общества психиатров и Ассоциации медицинских обществ по качеству. Руководство адресовано врачам-психиатрам, наркологам, медицинским психологам и другим специалистам, работающим не только в психиатрических учреждениях, но и в общемедицинской практике.

Труды преподавателей РНИМУ им. Н. И. Пирогова, изданные в рамках РИД



Материалы для подготовки к модулю "Центральная нервная система" [Текст]: учебное пособие [для студентов медицинских вузов]/ Я. Б. Владимирова, К. Т. Зайцева, Т. В. Кокорева [и др.]; под ред. С. Е. Шемякова, В. В. Куликова; каф. анатомии человека леч. фак. РНИМУ им. Н. И. Пирогова. – Москва: РНИМУ им. Н. И. Пирогова, 2021. – 89 с.: ил. – Библиогр.: С. 89. – ISBN 978-5-88458-560-7

И М 341

Материалы для подготовки к модулю "Центральная нервная система" [Электронный ресурс] [учебное пособие для медицинских вузов]/ [Я. Б. Владимирова, К. Т. Зайцева, Т. В. Кокорева и др.]; под ред. С. Е. Шемякова, В. В. Куликова; РНИМУ им. Н. И. Пирогова, каф. анатомии человека леч. фак. – Электрон. текстовые дан. – Москва, 2021. – Adobe Acrobat Reader. –

<https://rsmu.informsistema.ru/uploader/fileUpload?name=191618.pdf&show=dcatalogues/1/5215/191618.pdf&view=true>

Учебное пособие содержит теоретические вопросы, перечень практических навыков, тестовые задания с эталонами ответов для прохождения модульного контроля по теме «Центральная нервная система» и дополнено теоретическими материалами, отражающими основные принципы организации центральной нервной системы. Приведён список литературы, рекомендуемый для подготовки к выполнению тестовых заданий и успешного прохождения модуля. Пособие составлено в соответствии с действующими ФГОС и рабочими программами по дисциплине «Анатомия» и предназначено для студентов I и II курсов медицинского вуза по специальностям «Лечебное дело» (3.31.05.01) и «Педиатрия» (3.31.05.02). Также пособие может представлять интерес для студентов I курса, обучающихся по специальностям «Стоматология» (3.31.08.72) и студентов старших курсов.



Материалы для подготовки к модулю "Артросиндесмология" [Текст]: учебно-методическое пособие [для студентов медицинских вузов]/ О. А. Башмаков, Ю. В. Чевжик, Я. Б. Владимирова [и др.]; под ред. С. Е. Шемякова, В. В. Куликова; каф. анатомии человека леч. фак. РНИМУ им. Н. И. Пирогова. – Москва: РНИМУ им. Н. И. Пирогова, 2021. – 43 с. – Библиогр.: С. 43. – ISBN 978-5-88458-580-5

II М 341

Материалы для подготовки к модулю "Артросиндесмология" [Электронный ресурс]: [учебно-методическое пособие для медицинских вузов]/ [О. А. Башмаков, Ю. В. Чевжик, Я. Б. Владимирова и др.]; под ред. С. Е. Шемякова, В. В. Куликова; РНИМУ им. Н. И. Пирогова, каф. анатомии человека леч. фак. – Электрон. текстовые дан. – Москва, 2021. – Adobe Acrobat Reader. – <https://rsmu.informsystema.ru/uploader/fileUpload?name=191613.pdf&show=dcatalogues/1/5214/191613.pdf&view=true>

Учебно-методическое пособие содержит теоретические вопросы, перечень практических навыков, тестовые задания с эталонами ответов для прохождения модульного контроля по теме «Артросиндесмология». Оно также дополнено теоретическими материалами, которые структурируют и формируют взаимосвязь основных частей и элементов в артросиндесмологии. Пособие составлено в соответствии с действующими ФГОС и рабочими программами по дисциплине «Анатомия» и предназначено для студентов I и II курсов медицинского вуза по специальностям «Лечебное дело» (3.31.05.01) и «Педиатрия» (3.31.05.02). Также пособие может представлять интерес для студентов I курса, обучающихся по специальности «Стоматология» (3.31.08.72) и студентов старших курсов.



Учебное пособие к практическим занятиям по частной гистологии (сердечно-сосудистая система, нервная система, органы чувств) [Текст]/ сост.: В. В. Глинкина, Л. А. Князева, А. В. Быков [и др.]; под ред. В. В. Глинкиной; каф. гистологии и эмбриологии и цитологии леч. фак. РНИМУ им. Н. И. Пирогова. – 3-е изд., исправл. и доп. – Москва: РНИМУ им. Н. И. Пирогова, 2021. – 67 с.: ил. – Библиогр.: С. 63. – ISBN 978-5-88458-570-6

И У 912

Учебное пособие к практическим занятиям по частной гистологии (сердечно-сосудистая система, нервная система, органы чувств) [Электронный ресурс]/ сост. В. В. Глинкина, Л. А. Князева, А. В. Быков [и др.]; под ред. В. В. Глинкиной; каф. гистологии и эмбриологии и цитологии леч. фак. РНИМУ им. Н. И. Пирогова. – Электрон. текстовые дан. – Москва, 2021. – Adobe Acrobat Reader. –

<https://rsmu.informsystema.ru/uploader/fileUpload?name=191673.pdf&show=dcatalogues/1/5211/191673.pdf&view=true>

Пособие предназначено для самостоятельной работы студентов медицинских вузов на практических занятиях по частной гистологии.



Учебное пособие к практическим занятиям по частной гистологии (пищеварительная система, дыхательная система, кожа и ее производные) [Текст]/ сост.: В. В. Глинкина, Л. А. Князева, А. В. Быков [и др.]; под ред. В. В. Глинкиной; каф. гистологии и эмбриологии и цитологии леч. фак. РНИМУ им. Н. И. Пирогова. – 2-е изд., исправл. и доп. – Москва: РНИМУ им. Н. И. Пирогова, 2021. – 74 с.: ил. – Библиогр.: С. 70. – ISBN 978-5-88458-569-0

И У 912

Учебное пособие к практическим занятиям по частной гистологии (пищеварительная система, дыхательная система, кожа и ее производные) [Электронный ресурс]/ сост. В. В. Глинкина, Л. А. Князева, А. В. Быков [и др.]; под ред. В. В. Глинкиной; РНИМУ им. Н. И. Пирогова, каф. гистологии и эмбриологии и цитологии леч. фак. – Электрон. текстовые дан. – Москва, 2021. – Adobe Acrobat Reader. –

<https://rsmu.informsystema.ru/uploader/fileUpload?name=191668.pdf&show=dcatalogues/1/5210/191668.pdf&view=true>

Учебное пособие предназначено для самостоятельной работы студентов, обучающихся по образовательным программам «Лечебное дело», «Педиатрия», «Стоматология», на практических занятиях по цитологии, эмбриологии и общей гистологии.



Учебное пособие к практическим занятиям по частной гистологии (органы кроветворения и иммунной защиты, эндокринная система) [Текст]/ [сост.: В. В. Глинкина, А. В. Быков, Л. А. Князева и др.]; под ред. В. В. Глинкиной; каф. гистологии, эмбриологии и цитологии лечеб. фак. РНИМУ им. Н. И. Пирогова. – 3-е изд., испр. и доп. – Москва: РНИМУ им. Н. И. Пирогова, 2021. – 55 с.: ил. – Библиогр.: С. 51. – ISBN 978-5-88458-568-36

II У 912

Учебное пособие к практическим занятиям по частной гистологии (органы кроветворения и иммунной защиты, эндокринная система) [Электронный ресурс]/ [сост. В. В. Глинкина, А. В. Быков, Л. А. Князева и др.]; под ред. В. В. Глинкиной; РНИМУ им. Н. И. Пирогова, каф. гистологии, эмбриологии и цитологии лечеб. фак. – Электрон. текстовые дан. – Москва, 2021. – Adobe Acrobat Reader. –

<https://rsmu.informsystema.ru/uploader/fileUpload?name=191663.pdf&show=dcatalogues/1/5209/191663.pdf&view=true>

Учебное пособие предназначено для самостоятельной работы студентов, обучающихся по образовательным программам «Лечебное дело», «Педиатрия», «Стоматология», на практических занятиях по цитологии, эмбриологии и общей гистологии.



Паллиативная медицинская помощь взрослым и детям [Текст]: учебник/ [Ю. Н. Федулаев, Н. В. Орлова, В. В. Никифоров и др.]; под ред. Н. В. Орловой [и др.]; РНИМУ им. Н. И. Пирогова. – Москва: РНИМУ им. Н. И. Пирогова, 2021. – 486 с.: ил. – Библиогр.: С. 222-225; 448-450. – Авт. указ.: С. 3-5. – ISBN 978-5-88458-573-7

VI П 144

Паллиативная медицинская помощь взрослым и детям [Электронный ресурс]: учебник/ [Ю. Н. Федулаев, Н. В. Орлова, В. В. Никифоров и др.]; под ред. Н. В. Орловой [и др.]; РНИМУ им. Н. И. Пирогова. – Электрон. текстовые дан. – Москва, 2021. – Авт. указ. С. 3-5. – Adobe Acrobat Reader. –

<https://rsmu.informsystema.ru/uploader/fileUpload?name=191698.pdf&show=dcatalogues/1/5220/191698.pdf&view=true>

Учебник содержит материалы по практической организации работы врача-терапевта, педиатра, врача общей практики, невропатолога, онколога, пульмонолога, инфекциониста и врачей других специальностей по организации и оказанию паллиативной медицинской помощи населению, специалистов немедицинских специальностей системы здравоохранения. Учебник предназначен для студентов лечебного факультета по дисциплинам «Онкология», «Биоэтика», «Факультетская терапия», «Госпитальная терапия», «Поликлиническая терапия», «Основы ухода за больными терапевтического и хирургического профиля», «Основы ухода за больными терапевтического профиля»; студентов педиатрического факультета по дисциплинам «Госпитальная педиатрия», «Неврология, медицинская генетика», «Онкология, лучевая терапия»; слушателей постдипломного образования: ординаторов по детской онкологии, дисциплина «Основы паллиативной медицинской помощи детям», по онкологии, дисциплина «Паллиативная помощь в онкологии», для слушателей ФДПО, программа повышения квалификации «Паллиативная медицинская помощь детям», программы профессиональной переподготовки «Гериатрия», «Онкология». Учебник может быть использован для подготовки обучающихся по программам бакалавриата и магистратуры по направлению 5.39.03.02, 5.39.04.02 «Социальная работа» в соответствии с ФГОС ВО.



Милушкина, О. Ю.

Гигиенические аспекты образа жизни детей, подростков и молодежи в гиперинформационном обществе [Текст]: (анкеты для исследований): учебно-методическое пособие/ О. Ю. Милушкина, Н. А. Скоблина, С. В. Маркелова; каф. гигиены педиатр. фак. РНИМУ им. Н. И. Пирогова. – Москва: РНИМУ им. Н. И. Пирогова, 2021. – 86 с. – Библиогр.: С. 78-84. – ISBN 978-5-88458-575-1

VI M 606

Милушкина, О. Ю.

Гигиенические аспекты образа жизни детей, подростков и молодежи в гиперинформационном обществе [Электронный ресурс]: (анкеты для исследований) учебно-методическое пособие/ О. Ю. Милушкина, Н. А. Скоблина, С. В. Маркелова; РНИМУ им. Н. И. Пирогова, каф. гигиены педиатр. фак. – Электрон. текстовые дан. – Москва, 2021. – Adobe Acrobat Reader. –

<https://rsmu.informsystema.ru/uploader/fileUpload?name=191693.PDF&show=dcatalogues/1/5221/191693.PDF&view=true>

Пособие содержит типовые варианты анкет для опроса учащихся и педагогов образовательных учреждений общего и профессионального образования, родителей учащихся, медицинских работников. Рекомендовано для проведения исследований по изучению информированности участников образовательного процесса о факторах риска бесконтрольного

использования электронных устройств и взаимосвязанных с ними основ здорового образа жизни, сформированности навыков безопасной работы с электронным устройством в условиях очной и дистанционной форм обучения, выявления причин, приводящих к нарушению здоровья детей, подростков и молодежи с целью разработки мероприятий, направленных на профилактику неблагоприятного воздействия электронных устройств на здоровье пользователя. Анкеты могут использоваться как для персонифицированного, так и анонимного опроса, на бумажных носителях или в электронном варианте. Пособие предназначено для студентов 2-6 курсов, обучающихся по специальностям 3.31.05.01 «Лечебное дело», 3.31.05.02 «Педиатрия», 3.32.05.01 «Медико-профилактическое дело», аспирантов, слушателей курсов дополнительного профессионального образования, а также может быть использовано в деятельности научных сотрудников, преподавателей образовательных организаций общего и профессионального образования, специалистов Федеральной службы Роспотребнадзора.




Скрининговые методы обследования на туберкулёзную инфекцию детей и подростков. Массовая туберкулинодиагностика [Текст]: учебное пособие для студентов педиатрического факультета медицинских вузов / сост.: О. К. Киселевич, А. Н. Юсубова, М. Ф. Губкина, М. Г. Кобулашвили; под общ. ред. В. А. Стаханова; РНИМУ им. Н. И. Пирогова. – Москва: РНИМУ им. Н. И. Пирогова, 2022. – 70 с.: ил. – Библиогр.: С. 60-62. – ISBN 978-5-88458-587-4

VII С 454

Скрининговые методы обследования на туберкулёзную инфекцию детей и подростков. Массовая туберкулинодиагностика [Электронный ресурс] [учебное пособие для педиатрического факультета медицинских вузов]/ [сост. О. К. Киселевич, А. Н. Юсубова, М. Ф. Губкина, М. Г. Кобулашвили]; под общ. ред. В. А. Стаханова; РНИМУ им. Н. И. Пирогова. – Электрон. текстовые дан. – Москва, 2022. – Adobe Acrobat Reader. –

<https://rsmu.informsystema.ru/uploader/fileUpload?name=191653.pdf&show=dcatalogues/1/5207/191653.pdf&view=true>

Учебное пособие посвящено изучению методов скринингового обследования на туберкулёзную инфекцию детей и подростков с акцентом на массовую туберкулинодиагностику и предназначено для самостоятельной работы студентов в процессе практических занятий на кафедре фтизиатрии по теме «Туберкулинодиагностика у детей и подростков». Пособие составлено в соответствии с действующими ФГОС по специальности «Педиатрия» (31.05.02).



Драгунов, Д. О.

Современные представления о методах оценки функции почек [Текст]: учебно-методическое пособие/ Д. О. Драгунов, А. В. Соколова, Г. П. Арутюнов; каф. пропедевтики внутр. болезней педиатр. фак. РНИМУ им. Н. И. Пирогова. – Москва: РНИМУ им. Н. И. Пирогова, 2021. – 39 с. – Библиогр.: С. 37-39. – ISBN 978-5-88458-562-1

VIII Д 721

Драгунов, Д. О.

Современные представления о методах оценки функции почек [Электронный ресурс]: учебно-методическое пособие/ Д. О. Драгунов, А. В. Соколова, Г. П. Арутюнов; каф. пропедевтики внутр. болезней педиатр. фак. РНИМУ им. Н. И. Пирогова. – Электрон. текстовые дан. – Москва, 2021. – Adobe Acrobat Reader. – <https://rsmu.informsystema.ru/uploader/fileUpload?name=191658.pdf&show=dcatalogues/1/5233/191658.pdf&view=true>

Учебно-методическое пособие содержит основные сведения об основных методах диагностики функции почек, широко рассмотрены исследовательские базы по проблемам диагностики нарушения функции почек. Основной акцент сделан на современные представления о методах оценки функции почек. Пособие составлено в соответствии с действующими ФГОС по специальностям "Лечебное дело" (3.31.02.01), "Педиатрия" (3.31.05.02), "Стоматология" (3.31.05.03), рабочими программами по пропедевтике внутренних болезней и предназначено для студентов 2-3 курсов медицинского вуза, осваивающих дисциплину "Пропедевтика внутренних болезней". Пособие может представлять интерес для студентов 4-6 курсов, ординаторов и аспирантов медицинских вузов.

© НАУЧНАЯ БИБЛИОТЕКА РНИМУ ИМЕНИ Н. И. ПИРОГОВА

ПОДГОТОВИЛА М. И. ЗВОНАРЕВА