

РОССИЙСКИЙ НАЦИОНАЛЬНЫЙ ИССЛЕДОВАТЕЛЬСКИЙ  
МЕДИЦИНСКИЙ УНИВЕРСИТЕТ ИМЕНИ Н. И. ПИРОГОВА

НАУЧНАЯ БИБЛИОТЕКА

# *Бюллетень новых поступлений*

Выпуск четвёртый



Москва 2015

# Содержание:

АНАТОМИЯ .....	3
ГИСТОЛОГИЯ .....	4
ПАРАЗИТОЛОГИЯ .....	4
ПАТОЛОГИЯ .....	5
БИОТЕХНОЛОГИЯ .....	5
НЕОНАТОЛОГИЯ.....	6
ЭНДОКРИНОЛОГИЯ.....	7
ТРОПИЧЕСКАЯ МЕДИЦИНА .....	7
МЕДИЦИНА КАТАСТРОФ.....	8
СТОМАТОЛОГИЯ.....	8
ПСИХОЛОГИЯ .....	9
ПСИХИАТРИЯ .....	11
НЕРВНАЯ СИСТЕМА .....	11
ОФТАЛЬМОЛОГИЯ.....	12
СУДЕБНАЯ МЕДИЦИНА.....	13
ХИРУРГИЯ .....	14
БОТАНИКА .....	15
ХИМИЯ .....	15

## **АНАТОМИЯ**



Байбаков С. Е., Власов Е. А. Атлас нормальной анатомии магнитно-резонансной и компьютерной томографии головного мозга [Электронный ресурс] : учеб. пособие / С. Е. Байбаков, Е. А. Власов. – Санкт-Петербург : СпецЛит, 2015. – 244 с. : ил.- Режим доступа: <http://rsmu.ru/library.html>. - ЭБС «БУКАП» (Book Up)

*«Атлас нормальной анатомии магнитно-резонансной и компьютерной томографии головного мозга» посвящен актуальной проблеме нейроморфологии и краниологии — прижизненной макроскопической характеристике головного мозга и черепа с применением современных методов визуализации — магнитно-резонансной томографии и компьютерной томографии. В Атласе представлены более 500 томограмм: магнитно-резонансные томограммы головного мозга, магнитно-резонансные ангиограммы головного мозга, магнитно-резонансные томограммы черепных нервов, компьютерные томограммы головного мозга, компьютерные ангиограммы сосудов головного мозга.*


*Выполнена компьютерная реконструкция костей черепа, дана подробная информация об одном из сложнейших объектов черепа человека — височной кости. Атлас предназначен для студентов медицинских вузов при изучении нормальной анатомии человека, специалистов в области МРТ- и КТ-диагностики, врачей-нейрохирургов, неврологов, психиатров, оториноларингологов и других специалистов-клиницистов.*



Хейнс, Д. Нейроанатомия [Электронный ресурс] : атлас структур, срезов и систем : пер. с англ. – Москва : Логосфера, 2008. – 344 с. : ил Режим доступа: <http://rsmu.ru/library.html>. - ЭБС «БУКАП» (Book Up)

*Предыдущие издания этого широко известного атласа стали базовыми учебными пособиями для понимания студентами функций центральной нервной системы при изучении нейроанатомии. В новом издании атласа сохранена клиническая направленность изложения материала. Цель атласа - помочь студентам просто и быстро перейти от теоретических предметов к клиническим дисциплинам. В новое издание атласа были внесены необходимые изменения: добавлены свыше 100 новых результатов нейровизуализации (МРТ и КТ) и иллюстраций, включая цветные схемы и срезы мозга, подчеркивающих связь анатомии и клиники; анатомия ствола и спинного мозга представлены в типичных клинических диагностических проекциях; расположение некоторых рисунков было изменено в соответствии с клинической ориентацией; в ряде случаев к рисункам из предыдущих изданий были добавлены МРТ и КТ, чтобы как можно яснее показать анатомоклинические корреляции. Добавлена новая глава 9, включающая 239 вопросов, большинство из которых*


входят в Медицинский экзамен для получения лицензии на работу в США (USMLE). Все вопросы сопровождаются ответами с объяснениями.



**Анатомия костной системы = Anatomy of bone system [Электронный ресурс]: [учеб. пособие для мед. вузов на англ. яз.] / И. В. Гайворонский, А. А. Курцева, М. Г. Гайворонская, Г. И. Ничипорук. – Санкт-Петербург : СпецЛит, 2014. – 88 с. : ил. Режим доступа: <http://rsmu.ru/library.html>. - ЭБС «Издательство «Лань» (<http://e.lanbook.com>)**

Данное пособие является английской версией учебника профессора И. В. Гайворонского «Нормальная анатомия человека», который был издан в России 9 раз и одобрен Министерством образования Российской Федерации. Структура пособия соответствует современным стандартам медицинского образования в России и важнейшим Европейским стандартам. Английская и латинская терминология приведены в соответствии с Международной анатомической номенклатурой.


## **ГИСТОЛОГИЯ**



**Гистология, эмбриология, цитология [Текст] : [учеб. для высш. проф. образования] / [Ю. И. Афанасьев, Н. А. Юрина, Б. В. Алешин и др.] ; под ред. Ю. И. Афанасьева, Н. А. Юриной. - 6-е изд., перераб. и доп. - Москва : ГЭОТАР-Медиа, 2016. - 798 с. : ил. - ISBN 978-5-9704-3663-9 (в пер.). ШИФР П Г 516**

В издании представлены основные сведения по цитологии, учение о тканях и органах; описаны последовательные стадии и критические периоды развития человека. Рассмотрены современные данные о регенерации и реактивных изменениях тканей и органов. Материал излагается с гистогенетических позиций с учётом возрастных изменений тканей и органов. Учебник предназначен студентам медицинских вузов, а также может представлять интерес для врачей-интернов, ординаторов, аспирантов, преподавателей.

## **ПАРАЗИТОЛОГИЯ**



**Медицинская паразитология и паразитарные болезни [Текст] : [учеб. пособие для высш. проф. образования] / [А. Б. Ходжаян, А. К. Михайленко, Н. Н. Федоренко и др. ] ; под ред. А. Б. Ходжаян и др. - Москва : ГЭОТАР-Медиа, 2014. - 446 с. : ил. - ISBN 978-5-9704-2822-1 (в пер.). ШИФР V М 422**

Учебное пособие содержит современные сведения о паразитах и паразитарных болезнях. Представлена классификация паразитов по группам, классам и видам; рассмотрены аспекты биологии и жизненных циклов различных представителей простейших и гельминтов; описаны возможные пути

их попадания в человеческий организм. В нозологических разделах пособия содержится подробная клиническая и патогенетическая характеристика наиболее распространенных протозоозов и гельминтозов, описаны особенности клинической картины паразитозов у детей. Предназначено студентам медицинских вузов и врачам широкого профиля: терапевтам, педиатрам, инфекционистам, паразитологам.

## **ПАТОЛОГИЯ**



**Основы патологии заболеваний по Роббинсу и Котрану [Электронный ресурс] : [учебник] : пер. с англ. / В. Кумар, А. К. Аббас, Н. Фаусто, Дж. К. Астер. – 2014. –624с. : ил. ).- Режим доступа: <http://rsmu.ru/library.html>. - ЭБС «БУКАП» (Book Up)**

Данная книга — восьмое издание одного из самых популярных медицинских учебников в мире. Она содержит современные знания по патологии, представленные в полном объеме ведущими экспертами в этой области; раскрывает основные концепции и понятия в простой форме, обеспечивает читателя информацией о патологических основах заболеваний с клинко-морфологическими сопоставлениями, в т.ч. на основе последних достижений клеточной и молекулярной биологии. Как и в предыдущих изданиях, подробно обсуждаются нерешенные проблемы, чтобы привлечь читателя к поиску ответов. Данное издание переработано и дополнено, а некоторые главы изменены полностью.

Учебник проиллюстрирован более чем 1600 цветными фотографиями, рисунками и таблицами, что упрощает освоение материала.

Книга предназначена как для студентов медицинских учебных заведений, так и для практикующих врачей.

## **БИОТЕХНОЛОГИЯ**



**Нанобиотехнологии [Электронный ресурс] : практикум / под ред. А. Б. Рубина. – 2-е изд. – Москва : БИНОМ. Лаб. знаний, 2013. – 401 с. : ил Режим доступа: <http://rsmu.ru/library.html>. - ЭБС «Издательство «Лань» (<http://e.lanbook.com>)**

Практикум по курсу "Нанобиотехнологии" разработан сотрудниками кафедры биофизики и биоинженерии биологического факультета МГУ им. М.В.Ломоносова. Включает описание современных приборов (атомно-силовая микроскопия, конфокальная микроскопия, лазерная интерференционная микроскопия, спектроскопия КР и ЭПР) и методов моделирования, а также цикл лабораторных работ, посвященных применению наноструктур (квантовые точки, коллоидные частицы, липосомы) как для повышения эффективности биологического исследования, так и для обучения основам нанобезопасности.





**Наноструктуры в биомедицине [Электронный ресурс] : пер. с англ. / [А. Агравал и др.] ; под ред. К. Е. Гонсалвес [и др.]. – 2-е изд. – Москва : БИНОМ. Лаб. знаний, 2013. – 526 с. : ил. Режим доступа: <http://rsmu.ru/library.html>. – ЭБС «Издательство «Лань» (<http://e.lanbook.com>)**

*Книга представляет собой обзор исследований, посвященных вопросам применения наноструктурированных материалов в целях ранней диагностики опасных болезней, адресной доставки лекарств к пораженным тканям и органам, разработок принципиально новых методов терапии и хирургии, создания молекулярных инструментов и нанохирургии, протезирования, трансплантации и регенерации тканей и решения других биомедицинских задач. Авторский коллектив объединил ученых США, Великобритании, Индии и Кореи. Для исследователей и клиницистов, а также преподавателей и студентов, заинтересованных в получении знаний по нано-биотехнологиям.*

## **НЕОНАТОЛОГИЯ**



**Клайнман Ч. Гемодинамика и кардиология [Электронный ресурс] : практ. рук. : пер. с англ. / Ч. Клайнман, И. Сери. – Москва : Логосфера, 2015. – (Проблемы и противоречия в неонатологии). -Режим доступа: <http://rsmu.ru/library.html>. – ЭБС «БУКАП» (Book Up)**

*Представленные в данном издании рекомендации содержат современную информацию по гемодинамике и кардиологии новорожденных, необходимую неонатологам в практической деятельности. Книга служит своеобразным мостом между передовыми научными исследованиями и применением их на практике. В издании обсуждены новые темы этой области медицины и даны советы по диагностике и лечебным стратегиям с позиций доказательной медицины. Спорные вопросы представлены таким образом, что читатель имеет возможность принять самостоятельное решение по ним в своей практической деятельности. Издание подготовлено группой неонатологов, являющихся лидерами в своей области, что гарантирует авторитетность и доступность материала.*



**Оу В. Нефрология и водно-электролитный обмен [Электронный ресурс] : пер. с англ. / В. Оу, Ж.-П. Гиняр, Ш. Баумгарт ; под ред. Р. Полина. – Москва : Логосфера, 2015.– 344 с. – (Проблемы и противоречия в неонатологии). Режим доступа: <http://rsmu.ru/library.html>. – ЭБС «БУКАП» (Book Up)**


*Представленные в данном издании рекомендации содержат современную информацию по нефрологии и водно-электролитному обмену у новорожденных, необходимую неонатологам в практической деятельности. Книга служит своеобразным мостом между передовыми научными исследованиями и применением их на практике. В издании обсуждены новые темы*

этой области медицины и даны советы по диагностическим и лечебным стратегиям с позиций доказательной медицины.

Спорные вопросы представлены таким образом, что читатель имеет возможность принять самостоятельное решение по ним в своей практической деятельности.

Издание подготовлено группой неонатологов, являющихся лидерами в своей области, что гарантирует авторитетность и доступность материала.

## **ЭНДОКРИНОЛОГИЯ**



**Скворцов В. В. Клиническая эндокринология [Электронный ресурс] : крат. курс : учеб.-метод. пособие / В. В. Скворцов, А. В. Тумаренко. – Санкт-Петербург : Спец- Лит, 2015. – 186 с. Режим доступа: <http://rsmu.ru/library.html>. - ЭБС «Издательство «Лань» (<http://e.lanbook.com>)**

*В учебнике на современном уровне освещены основные вопросы этиологии, патогенеза, симптоматологии, диагностики и дифференциальной диагностики, принципы лечения и профилактики часто встречающихся эндокринных заболеваний. Имеются приложения, клинические задачи и тестовые задания для самоконтроля усвоения пройденного материала, диагностические и лечебные алгоритмы. Для студентов 4–6 курсов лечебного факультета медицинских вузов, врачей-интернов, клинических ординаторов, молодых врачей-терапевтов и врачей общей практики, может быть полезно врачам смежных специальностей.*

## **ТРОПИЧЕСКАЯ МЕДИЦИНА**




**Тропические болезни [Текст] : рук. для врачей / В. П. Сергиев, Н. Д. Ющук, Ю. Я. Венгеров, В. Д. Завойкин. - Москва : БИНОМ, 2015. - 637 с. : ил. - Библиогр. : с. 637. - ISBN 978-5-9518-0-0620-8 (в пер.). ШИФР VII Т 743**

*За 20 лет, прошедшие после первого издания руководства по тропическим болезням, произошло их существенное распространение и учащение завозных случаев инфекционных и паразитарных болезней. Этому способствовали процессы глобализации, интенсивная миграция населения и массовый туризм. Существенно изменился и ареал распространения ряда тропических болезней. За прошедшие годы изучены новые аспекты этиологии, патогенеза тропических болезней, изменились некоторые клинические особенности, произошли кардинальные изменения в принципах диагностики. Резко расширился арсенал лекарственных средств. С другой стороны, остро встала проблема резистентности возбудителей. Все это вызвало необходимость издания руководства по тропическим болезням многоцелевого назначения. В «Руководстве» в зависимости от значимости нозологической формы рассмотрены ареал распространения, заболеваемость,*

смертность, свойства возбудителя, эпидемиология, патогенез болезни, клиническая картина, методы диагностики, лечения и профилактики. Руководство будет полезно врачам инфекционистам, эпидемиологам, паразитологам для их практической деятельности и постдипломной специализации, для студентов медицинских вузов при подготовке по тропической медицине.

## **МЕДИЦИНА КАТАСТРОФ**



**Levchuk, I. P. First Aid in Case of Accidents and Emergency Situations: [Текст] : Preparation Questions for a Modular Assessment / I. P. Levchuk, M. V. Kostyuchenko ; Pirogov Rus. Nat. Research Med. Univ. - Moscow : GEOTAR-Media, 2015. - 28 p. - ISBN 978-5-9704-3450-5. ШИФР VIII L 62**

Учебное пособие представляет собой сборник ключевых вопросов и тестов по пяти основным темам модуля "Первая помощь" дисциплины "Безопасность жизнедеятельности, медицина катастроф", а также пробный вариант модульного контроля для самостоятельной оценки студентами результатов своей подготовки. Данное учебное пособие может быть использовано для составления вариантов модульного контроля и оценки знаний студентов посредством электронных образовательных (в том числе дистанционных) систем. Издание предназначено для студентов медицинских вузов, обучающихся на английском языке, а также для студентов-иностранцев, обучающихся в составе русскоязычных групп; может быть также использовано в качестве дополнительной литературы студентами вузов, медицинских училищ и колледжей, изучающими английский язык.

## **СТОМАТОЛОГИЯ**




**Иванов А. С. Руководство по лазеротерапии стоматологических заболеваний [Электронный ресурс] / А. С. Иванов. – 2-е изд., испр. и доп. – Санкт-Петербург : СпецЛит, 2014. – 102 с. Режим доступа: <http://rsmu.ru/library.html>. - ЭБС «Издательство «Лань» (<http://e.lanbook.com>)**

Второе издание руководства посвящено современному популярному и широко применяемому физиотерапевтическому фактору — лазерному излучению. Последовательно, шаг за шагом, автор знакомит читателя с историей появления лазерного излучения, его физическими особенностями, влиянием на биологические объекты и человека, проводит сравнительный анализ результатов своих исследований с результатами исследований других ученых. В работе описаны методики лечения многих стоматологических заболеваний, а также применение лазерного излучения в челюстно-лицевой хирургии и пластической хирургии лица. Книга иллюстрирована таблицами, графиками, рисунками. Предназначена для врачей-физиотерапевтов, стоматологов, челюстно-лицевых хирургов, пластических хирургов, курсантов академий и университетов



последипломного образования, ординаторов, стоматологов-интернов, студентов стоматологических и лечебных факультетов медицинских академий и университетов.



Данилова, Л. А. Биохимия полости рта [Электронный ресурс] : учеб. пособие / Л. А. Данилова, Н. А. Чайка. – Санкт-Петербург : СпецЛит, 2012. – 68с. : ил. – Режим доступа: <http://rsmu.ru/library.html>. - ЭБС «Издательство «Лань» (<http://e.lanbook.com>)

Настоящее пособие рассматривает основные вопросы биохимии, касающиеся спецкурса «Биохимия полости рта» по специальности «Стоматология» в соответствии с государственным стандартом обучения студентов. Учебное пособие рекомендовано для студентов стоматологических вузов, факультетов вузов и врачей-стоматологов.



Иванов, А. С. Основы дентальной имплантологии [Электронный ресурс] : [учеб. пособие для мед. вузов] / А. С. Иванов. – 2-е изд., стер. – Санкт-Петербург : СпецЛит, 2013. – 63 с. : ил. Режим доступа: <http://rsmu.ru/library.html>. - ЭБС «Издательство «Лань» (<http://e.lanbook.com>)

В учебном пособии освещены основные хирургические и ортопедические вопросы дентальной имплантации. Пособие предназначено для студентов стоматологических факультетов медицинских вузов, для интернов и клинических ординаторов, которые собираются стать врачами хирургами-имплантологами, а также для инженеров и ученых, занимающихся разработкой дентальных имплантатов. Книга будет также интересна широкому кругу читателей, интересующихся этой темой.

## ПСИХОЛОГИЯ



Васильева И. В. Психодиагностика [Электронный ресурс] : учеб. пособие / И. В. Васильева. – 2-е изд., стер. – Москва : ФЛИНТА, 2013. – 252 с. Режим доступа: <http://rsmu.ru/library.html>. - ЭБС «Издательство «Лань» (<http://e.lanbook.com>)

«Психодиагностика» — одна из базовых дисциплин в подготовке психолога. В рамках курса студенты получают знания и умения в области разработки средств психологической диагностики, использования инструментария профессиональной психологической диагностики, подготовки психологических отчетов о проделанной работе. Учебное пособие предназначено для студентов всех форм обучения, в том числе заочной с применением дистанционных технологий, по специальности «Психология» и «Социально-культурный сервис и туризм». Учебное пособие одобрено на заседании кафедры общей и социальной психологии.




Гонина О. О. Практикум по общей и экспериментальной психологии [Электронный ресурс] / О. О. Гонина. – Москва : ФЛИНТА, 2014. – 542 с. – Режим доступа: <http://rsmu.ru/library.html>. – ЭБС «Издательство «Лань» (<http://e.lanbook.com>)

*Излагается система практических и исследовательских заданий, направленных на формирование целостных представлений о психологической науке, освоение конкретных исследовательских методов и методик, выработку практических навыков, необходимых для решения широкого круга прикладных задач психологии. Приведённые в практикуме психодиагностические методики позволяют сформировать представления о разновидностях методов психологического исследования; планировании экспериментальных исследований; ведении, обработке и интерпретации полученных данных. Предназначено для студентов бакалавриата по направлениям «Психология» и «Психолого-педагогическое образование», может быть полезно и другим специалистам – педагогам, психологам, преподавателям психологии, всем интересующимся вопросами психологии человека.*



Нартова-Бочавер, С. К. Введение в психологию развития [Электронный ресурс] : учеб. пособие. – 3-е изд., стер. – Москва : ФЛИНТА, 2011. – 216 с. Режим доступа: <http://rsmu.ru/library.html>. – ЭБС «Издательство «Лань» (<http://e.lanbook.com>)

*Учебное пособие по психологии развития отражает основные тенденции современной методологии науки и включает в себя элементы синергетики Г. Хакена и теории хаоса И. Пригожина как наиболее конструктивных парадигм наук о развитии сложных систем. Предлагается использовать всевозрастной подход к психическому развитию, разработанный П. Бальтесом. Методический аппарат пособия включает перечни вопросов и заданий, библиографию, тесты для самоконтроля, глоссарий, что повышает удобство пользования книгой. Адресовано студентам высших учебных заведений педагогических и психологических специальностей, преподавателям и всем интересующимся вопросами психологии развития.*




Нартова-Бочавер, С. К. Дифференциальная психология [Электронный ресурс] : [учеб. пособие для вузов] / С. К. Нартова-Бочавер. – 3-е изд., испр. – Москва : ФЛИНТА, 2008. – 280 с. – (Библиотека психолога). Режим доступа: <http://rsmu.ru/library.html>. – ЭБС «Издательство «Лань» (<http://e.lanbook.com>)

*Книга - одно из первых отечественных пособий по психологии индивидуальных различий. Отражает современные представления об источниках индивидуальных вариаций психики (среде и наследственности), знакомит читателей с классическими и новейшими типологиями индивидуальности. Рассмотрены психологические признаки различной природы (формально-динамические, предметно-содержательные, духовно-мировоззренческие), их взаимодействие и развитие. Хорошо структурированное и оснащенное дидактическим материалом пособие подготавливает студентов к изучению цикла практических и прикладных дисциплин: психодиагностики,*

консультирования, психотерапии. Для студентов психолого-педагогических специальностей и всех интересующихся особенностями внутреннего мира человека.


## **ПСИХИАТРИЯ**



Исаев, Д. Н. Психиатрия детского возраста [Электронный ресурс] : психопатология развития : [учеб. для вузов] / Д. Н. Исаев. – Санкт-Петербург : СпецЛит, 2013. – 470 с. - Режим доступа: <http://rsmu.ru/library.html>. - ЭБС «Издательство «Лань» (<http://e.lanbook.com>)

Учебник создан по образовательному стандарту Министерства общего и профессионального образования. Основные идеи книги — связь возникающих у детей психических расстройств с социальными и психологическими факторами; наличие принципиальных возрастных различий в клинических картинах психических расстройств. Клинический материал излагается в соответствии с парадигмой психопатологии развития, которая является интегративным подходом к пониманию психопатологических проявлений в течение всей жизни, а не какой-то отдельной теорией. Даны представления обо всех психических расстройствах, встречающихся в раннем возрасте, в детстве и у подростков. Особенность этой книги в том, что в каждой главе, излагающей те или иные заболевания, представлена патопсихология этих болезней. Описаны методы и методики, используемые для диагностики нервно-психических расстройств у детей и подростков. Учебник предназначен для студентов медицинских вузов, психологов и бакалавров-педагогов.

## **НЕРВНАЯ СИСТЕМА**



Гайворонский, И. В. Функциональная анатомия нервной системы [Электронный ресурс] : учеб. пособие для мед. вузов / И. В. Гайворонский, А. И. Гайворонский, Г. И. Ничипорук. – Санкт-Петербург : СпецЛит, 2013. – 341 с. : ил. - Режим доступа: <http://rsmu.ru/library.html>. - ЭБС «Издательство «Лань» (<http://e.lanbook.com>)

Пособие посвящено одному из важнейших разделов нормальной анатомии человека — анатомии нервной системы. Материал изложен с функциональных позиций, с учетом Международной анатомической номенклатуры (2003 г.). В нем систематизированы и обобщены современные представления о макромикроскопической анатомии нервной системы. Изложены закономерности строения нейрона, рефлекторной дуги, системы афферентных и эфферентных нервных волокон. Показано функциональное значение основных анатомических образований в каждом отделе нервной системы и представлены наиболее характерные клинические проявления при их поражениях. Рассмотрены современные представления о динамической локализации функций в коре полушарий большого мозга, подробно описаны основные проводящие пути центральной нервной системы, с морфофункциональных позиций раскрыты основные аспекты строения периферической нервной системы. Текст пособия богато иллюстрирован классическими и оригинальными рисунками. Пособие рассчитано на студентов медицинских вузов и

студентов психологических факультетов университетов. Оно может быть использовано врачами—невропатологами, нейрохирургами, психиатрами и психоаналитиками, оториноларингологами, офтальмологами и др., а также преподавателями специализированных клинических кафедр. Кроме того, к тексту дается приложение — атлас фотографий натуральных макропрепаратов по анатомии центральной нервной системы.

## **ОФТАЛЬМОЛОГИЯ**



**Хирургия глаукомы [Электронный ресурс] : пер. с англ. / под ред. Т. Чен. – Москва : Логосфера, 2013. – VIII, 304 с. ил. – (Хирургические техники в офтальмологии). - Режим доступа: <http://rsmu.ru/library.html>. - ЭБС «БУКАП» (Book Up)**

*В книге «Хирургия глаукомы» из серии «Хирургические техники в офтальмологии» рассмотрены классические и новейшие хирургические методы лечения глаукомы: дренирование при цилиохориоидальной отслойке, ревизия фильтрационной подушки, эндоскопическая циклофотокоагуляция, гониотомия, трабекулотомия, гониосинехиолизис, лазерная иридопластика, промывание передней камеры и т.д. Наряду с теоретическими аспектами техники операций в книге представлен практический опыт хирургов-офтальмологов.*

*Книга будет полезна и интересна как опытным специалистам, так и молодым офтальмологам, готовым подробно изучить эту область офтальмологии.*



**Хирургия косоглазия [Электронный ресурс] : пер. с англ. / под ред. Дж. Д Ферриса, П. И.-Дж. Дэйвиса. – Москва : Логосфера, 2014. – 232 с. – (Хирургические техники в офтальмологии). - Режим доступа: <http://rsmu.ru/library.html>. - ЭБС «БУКАП» (Book Up)**

*Книга «Хирургия косоглазия» из серии «Хирургические техники в офтальмологии» содержит полную практическую информацию о техниках хирургии косоглазия, целях и сроках операций, показаниях и противопоказаниях к ним, предоперационном обследовании и консультациях, а также пошаговые описания операций, рассматривает потенциальные осложнения и послеоперационное ведение. Книга может быть полезна не только начинающим хирургам, но и более опытным специалистам.*



**Кун, Ф. Травматология глазного яблока [Электронный ресурс] / Ф. Кун ; пер. с англ. под ред. В. В. Волкова. – Москва : Логосфера, 2011. – 556 с. : ил. - Режим доступа: <http://rsmu.ru/library.html>. - ЭБС «БУКАП» (Book Up)**



В этой уникальной монографии рассматриваются все аспекты механической и немеханической травмы глазного яблока: от роговицы до сетчатки. В книге содержатся практические рекомендации, касающиеся таких острых проблем, как временное кератопротезирование, имплантация искусственной радужки и профилактическая хориоретинэктомия. Информация основана на имеющихся эпидемиологических и клинических данных по диагностике и лечению травм глазного яблока. Книга существенно поможет офтальмологам и врачам неотложной помощи в принятии оптимального решения при оказании помощи пострадавшему.

## **СУДЕБНАЯ МЕДИЦИНА**



**Судебная медицина [Текст] : [учеб. для высш. проф. образования] / [Ю. И. Пиголкин, Е. М. Кильдюшов, И. А. Дубровин и др.] ; под ред. Ю. И. Пиголкина. - 3-е изд., перераб. и доп. - Москва : ГЭОТАР-Медиа, 2015. - 496 с. : ил. - ISBN 978-5-9704-3340-9 (в пер.). ШИФР XIV С 892**

Учебник «Судебная медицина» написан профессорами ведущих российских медицинских вузов с учетом новых требований проведения экспертиз в связи с изменениями и дополнениями, внесенными в современное законодательство. Учебный материал построен на основе инновационной модульной образовательной программы, разработанной сотрудниками кафедры судебной медицины Первого МГМУ им. И.М. Сеченова в соответствии с программой дисциплины «Судебная медицина» для специальности «Лечебное дело» ГОСТА высшего профессионального образования. В учебнике представлены новейшие научные данные по патогенезу и диагностике действия повреждающих факторов на человеческий организм. Учебник «Судебная медицина» предназначен для студентов учреждений высшего профессионального образования, обучающихся по специальностям об101.65 «Лечебное дело», об0104.65 «Медико-профилактическое дело» и об0103.65 «Педиатрия» по дисциплине «Судебная медицина».



**Судебная медицина и судебно-медицинская экспертиза [Текст] : нац. рук. / [Ю. И. Пиголкин, И. А. Дубровин, В. Л. Попов и др.] ; гл. ред. : Ю.И. Пиголкин. - Москва : ГЭОТАР-Медиа, 2014. - 727 с. : [6] л. ил. : ил. - (Национальные руководства). - Библиогр. : с. 717-721. - Предм. указ. : с. 722-727. - Авт. указ. в оглавл. - ISBN 978-5-9704-2820-7 (в пер.). ШИФР XIV С 892**

Национальное руководство по судебной медицине содержит современную информацию, основанную на последних публикациях и результатах диссертационных исследований. В руководстве отражены особенности проведения экспертиз в связи с изменениями и дополнениями, внесенными в законодательство. Материал изложен с учетом практической деятельности судебно-медицинского эксперта: представлены новейшие научные данные по патогенезу и диагностике действия повреждающих факторов на человеческий организм, приведены вопросы, ставящиеся на разрешение эксперта. Детальный анализ результатов судебно-медицинского исследования трупа и данных лабораторных исследований при различных




*причинах смерти сочетается с решением конкретных ситуационных задач, в которых отражены принципы построения судебно-медицинского диагноза и выводов эксперта. Подробно описана судебно-медицинская экспертиза вещественных доказательств. Издание предназначено для врачей судебно-медицинских экспертов, врачей-интернов и клинических ординаторов, обучающихся по специальности Судебная медицина», студентов медицинских и юридических вузов, а также будет полезно юристам.*

## **ХИРУРГИЯ**



**Ковалев А. И. Стратегия и тактика неотложной абдоминальной хирургии [Электронный ресурс] / А. И. Ковалев. – 2-е изд. – Москва : БИНОМ. Лаб. знаний, 2013. – 360 с. ил. - Режим доступа: <http://rsmu.ru/library.html>. - ЭБС «Издательство «Лань» (<http://e.lanbook.com>)**

*В книге изложены принципы диагностики и лечения острых хирургических заболеваний органов брюшной полости, наиболее часто встречающихся в практике общего хирурга. Включены разделы, посвященные острой урологической и гинекологической патологии. Описаны основные подходы к проведению предоперационной подготовки и послеоперационного ведения больных с неотложной абдоминальной патологией. Книга предназначена для врачей общехирургических отделений больниц, интернов, ординаторов и аспирантов, оказывающих неотложную медицинскую помощь при хирургической патологии органов брюшной полости, а также для студентов медицинских вузов.*



**Сосудистая хирургия по Хаймовичу [Электронный ресурс] : в 2 т. Т. 1 / под ред. Э. Ашера ; пер. с англ. под ред. А. В. Покровского. – 2-е изд. – Москва : БИНОМ. Лаб. знаний, 2012. – 652 с. : ил.**

**Сосудистая хирургия по Хаймовичу [Электронный ресурс] : в 2 т. Т. 2 / под ред. Э. Ашера ; пер. с англ. под ред. А. В. Покровского. – 2-е изд. – Москва : БИНОМ. Лаб. знаний, 2012. – 535 с. : ил.  
Режим доступа: <http://rsmu.ru/library.html>. - ЭБС «Издательство «Лань» (<http://e.lanbook.com>)**

*Практическое руководство "Сосудистая хирургия по Хаймовичу" под ред., Ашера А., Покровского А.В., состоит из двух томов. Первый том содержит описание техники визуализации заболеваний сосудов с помощью ультразвука, доплера, ангиографии, компьютерной томографии, магнитно-резонансной ангиографии; основных звеньев этиопатогенеза проблемы сердечнососудистой системы: атеросклероз, гиперплазия интимы, аневризмы, тромбоз. Изложены основы эндоваскулярной и сосудистой техники при различных оперативных пособиях: сосудистая пластика, эндарэктомия, различные виды ангиопластик. Представлены возможности технической составляющей сосудистой хирургии:*

выбор доступа при различной патологии, клиническая анатомия основных доступов к оперируемым сосудам (сонные артерии, подвздошные артерии, сосуды верхней и нижней конечностей). Рассмотрены окклюзионные заболевания артерий, их этиологию, патогенез, критерии диагностики, принципы оперативного вмешательства от сроков хронизации процесса, оперативная техника, риски и осложнения.

## **БОТАНИКА**



**Барабанов, Е. И. Ботаника [Текст] : [учеб. для высш. проф. образования] / Е. И. Барабанов, С. Г. Зайчикова. - 2-е изд., испр. и доп. - Москва : ГЭОТАР-Медиа, 2013. - 591 с. : ил. - Библиогр.: с. 575. - Предм. указ.: с. 576-591. - ISBN 978-5-9704-2589-3 (в пер.). ШИФР XVI Б 24**

Учебник подготовлен в соответствии с программой по ботанике для студентов фармацевтических академий и фармацевтических факультетов медицинских вузов. При отборе материала авторы ориентировались на многолетний опыт преподавания курса ботаники на фармацевтическом факультете Первого МГМУ им. И.М. Сеченова и стремились изложить программный материал в краткой форме. Особое внимание уделено анатомии, морфологии и систематике растений. В разделе "Систематика" в новой трактовке рассматриваются два царства: протоктисты и грибы. Издание хорошо иллюстрировано по всем представленным разделам ботаники. Отвечая современным требованиям, он, помимо изложения теоретического материала, содержит вопросы для самоподготовки студентов и тестовые задания по всем разделам ботаники. Учебник предназначен студентам высших учебных заведений, обучающихся по специальности "Фармация", будет полезен будущим фармацевтам и специалистам-провизорам в их дальнейшей профессиональной деятельности.

## **ХИМИЯ**



**Ахметов, Н. С. Лабораторные и семинарские занятия по общей и неорганической химии [Электронный ресурс] : учеб. пособие / Н. С. Ахметов, М. К. Азизова, Л. И. Бадыгина. - 6-е изд., стер. - Санкт-Петербург : Лань, 2014. - 368 с. : ил Режим доступа: <http://rsmu.ru/library.html>. - ЭБС «Издательство «Лань» (<http://e.lanbook.com>)**

В данном пособии вопросы теории и практики соединены в единую форму занятий. Выполнение опытов построено как самостоятельное научное исследование: постановка задачи, ее теоретическое обоснование и экспериментальная проверка. Используются квантово-механические и структурные представления, а также основные термодинамические и кинетические закономерности протекания химических процессов.

Учебное пособие предназначено для студентов университетов, химико-технологических и педагогических специальностей высших учебных заведений.



Ахметов, Н. С. **Общая и неорганическая химия [Электронный ресурс] : [учеб. для хим.-технол. спец. вузов] / Н. С. Ахметов. – Санкт-Петербург : Лань , 2014. – 744 с. : ил. Режим доступа: <http://rsmu.ru/library.html>. - ЭБС «Издательство «Лань» (<http://e.lanbook.com>)**

*В книге рассмотрены основные понятия и законы химии: строение вещества, химическая связь (метод молекулярных орбиталей, метод валентных связей, зонная теория кристаллов), важнейшие положения химической термодинамики и химической кинетики, методы исследования структуры веществ. Химия элементов изложена на основе периодического закона Д.И. Менделеева с привлечением структурных и термодинамических представлений. Учебник предназначен для студентов, аспирантов и преподавателей химических факультетов университетов, а также химико-технологических вузов.*

© НАУЧНАЯ БИБЛИОТЕКА РНИМУ ИМ. Н.И. ПИРОГОВА  
Подготовила И.Л. Биушкина