



Российский национальный
исследовательский медицинский
университет им. Н. И. Пирогова

Научная библиотека
*Бюллетень новых
поступлений*

Выпуск 4



Москва 2022

Содержание

Гигиена. Лечебная физкультура. Лечебное питание	3
Терапия. Педиатрия. Эндокринология	7
Онкология. Хирургия	17
Болезни уха, горла, носа	24
Труды преподавателей РНИМУ им. Н. И.Пирогова, изданные в рамках РИД	28


Гигиена. Лечебная физкультура. Лечебное питание



Общество и пандемия [Текст]: опыт и уроки борьбы с COVID-19 в России / [редкол.: В. А. Май (гл. ред.) и др.]. – Москва: Дело, 2020. – 738 с.: ил. – Библиогр. в конце гл. – Загл. обл.: Опыт и уроки борьбы с COVID-19 в России. – ISBN 978-5-85006-256-9

VI O-285

Настоящее исследование осуществлено учеными и специалистами ведущих российских университетов и научных центров. Анализируются наиболее актуальные проблемы весны-лета 2020 года, вставшие перед здравоохранением и образованием, социальной и экономической политикой, системой государственного управления в связи пандемией коронавирусной инфекции. Подробно рассматривается система мер, которые предпринимались в России для борьбы с эпидемией. Работа предназначена для исследователей, преподавателей, студентов, аспирантов, а также широкого круга читателей, для которых данная тематика может представлять интерес.




Применение лин-методов в здравоохранении [Текст]/ [В. Ф. Куликовский, Ю. А. Хоценко, Т. А. Начетова и др.]; Белгород. гос. нац. исслед. ун-т. – 2-е изд., переаб. и расшир. – Белгород: БелГУ, 2021. – 266 с.: ил. – (Научные труды Белгородского гос. национального исследовательского университета; Вып. 1; Естественные науки; (1)). – Библиогр.: С. 246-266. – ISBN 978-5-9571-3096-3

VI П 764

Настоящее издание монографии, в котором проведено обобщение отечественного и зарубежного опыта внедрения lean-инструментов в систему здравоохранения, в том числе и в Медицинский институт НИУ «БелГУ», представлено во второй редакции, существенно переработано и расширено. Наряду с представленными ранее (2019 г.) стратегиями клиентоориентированности и командообразования, технологиями бережливого производства в ее содержание включены новые главы, посвященные методу SQDCM в медицине, работе бережливого


проектного офиса в медицинской организации и компьютеризации ряда leap-инструментов и методов статистической обработки результатов анкетирования.



Йоханссон, И.
Медицина и философия [Текст] : введение в XXI столетие: учебное пособие/ И. Йоханссон, Н. Линё; пер. с англ. под ред. [и с предисл.] А. Г. Чучалина; ООН по вопр. образ., науки и культуры; Комиссия РФ по делам ЮНЕСКО; РАН. – Москва: Атмосфера : Вече, 2019. – 430 с.: ил. – (Библиотека биоэтики; [редкол.: Г. Э. Ордженикидзе (сопред.) и др.]). – Библиогр. в конце гл. - Имен. указ.: С. 418-420. - Пред. указ.: С. 421-427. – Изд. осуществлено за счёт лич. средств акад. РАН А. Г. Чучалина. – ISBN 978-5-902123-77-4.

VI И 759


Масштабный проект «Библиотека биоэтики» реализуется при поддержке Комиссии Российской Федерации по делам ЮНЕСКО и Российского национального комитета по биоэтике с целью широкого ознакомления читателей с Программой ЮНЕСКО по биоэтике, этике науки и искусственного интеллекта. Такой проект остро востребован для воспитания общества и подготовки специалистов в этой сфере. Фундаментальный труд шведских профессоров Ингвара Йоханссона и Нильса Линё впервые объединяет множество областей современного знания – философию, медицину, этику и работу врачей первичного звена. Вышедший в 2008 г., он стал этапным событием в области университетского медицинского образования. Пособие охватывает такие проблемы, как история философских течений в науке и в медицине, современная трактовка вопросов медицинской этики и биоэтики, а также вопросы таксономии и партономии. Предназначено для студентов и преподавателей медицинских, философских, психологических и биологических факультетов вузов, а также для продолжающих непрерывное образование, членов комитетов по биоэтике и всех интересующихся вопросами медицинской этики, медицинской биоинформатики и философии. Содержит необходимую информацию для методического построения практического семинара или тематической лекции.



Архангельский, В. И. Радиационная гигиена. Руководство к практическим занятиям: учеб. пособие/ Архангельский В. И., Коронков И. П. - 2-е изд., испр. и доп. - Москва: ГЭОТАР-Медиа, 2020. - 368 с. - ISBN 978-5-9704-5191-5. - Текст: электронный// ЭБС «Консультант студента»:

[http://www.studentlibrary.ru/cgi-bin/mb4x?usr_data=access\(2med,NHZKW3GULJHEUKQW-X067,ISBN9785970451915,1,14ub4p5x1o1,ru,ru\)](http://www.studentlibrary.ru/cgi-bin/mb4x?usr_data=access(2med,NHZKW3GULJHEUKQW-X067,ISBN9785970451915,1,14ub4p5x1o1,ru,ru))


Учебное пособие составлено с учетом современных принципов регламентирования ионизирующих излучений, в нем представлены новые данные из "Норм радиационной безопасности" (НРБ-99/2009), "Основных санитарных правил обеспечения радиационной безопасности" (ОСПОРБ-99/2010), "Гигиенических требований к устройству и эксплуатации рентгеновских кабинетов, аппаратов и проведению рентгенологических исследований" и др. Издание предназначено студентам лечебных, медико-профилактических, стоматологических, педиатрических факультетов медицинских вузов, факультетов военного обучения, а также может быть полезно врачам отделов радиационной гигиены центров гигиены и эпидемиологии, радиобиологам, радиологам, рентгенологам, работникам служб радиационной безопасности и специалистам, интересующимся действием источников ионизирующих излучений на организм человека.



Биоэтика и глобальные вызовы [Текст]: документы и размышления/ авт.-сост.: Ю. Н. Саямов; ООН по вопр. образ., науки и культуры; Комиссия РФ по делам ЮНЕСКО; РАН. – Москва: Вече, 2020. – 767 с. – (Библиотека биоэтики; [редкол.: Г. Э. Ордженикидзе (сопред.) и др.]). – Изд. осуществлено за счёт лич. средств акад. РАН А. Г. Чучалина. – ISBN 978-5-4484-1699-6

VI Б 638


Масштабный проект «Библиотека биоэтики» реализуется при поддержке Комиссии Российской Федерации по делам ЮНЕСКО и Российского национального комитета по биоэтике с целью широкого ознакомления читателей с Программой ЮНЕСКО по биоэтике, этике науки и искусственного интеллекта. Такой проект остро востребован для воспитания общества и подготовки специалистов в этой сфере. В настоящем издании впервые в отечественной литературе воедино собраны все основные документы, имеющие отношение к биоэтике, начиная со Всеобщей декларации о биоэтике и правах человека и заканчивая кодексами профессиональной этики работников системы здравоохранения Российской Федерации. В книге приводятся подробные размышления о развитии в нашей стране биоэтики, деятельности в ней комитетов по биоэтике и преподавании биоэтики в вузах страны. Издание адресовано специалистам по биоэтике, врачам и студентам высших учебных заведений.



Страстотерпец врач Евгений [Текст]: доктор Е. С. Боткин/ сост.: А. Г. Чучалин, прот. Сергей (Филимонов); ООН по вопр. образ., науки и культуры; РАН. – Москва: Вече, 2019. – 287 с.: ил. – (Библиотека биоэтики). – ISBN 978-5-4484-1552-4

VI C 832

Масштабный проект «Библиотека биоэтики» реализуется при поддержке Комиссии Российской Федерации по делам ЮНЕСКО и Российского национального комитета по биоэтике с целью широкого ознакомления читателей с Программой ЮНЕСКО по биоэтике, этике науки и искусственного интеллекта. Такой проект остро востребован для воспитания общества и подготовки специалистов в этой сфере. Данная книга проекта «Библиотека биоэтики» посвящена Евгению Сергеевичу Боткину, лейб-медику семьи Николая II, сыну знаменитого доктора Сергея Петровича Боткина. Евгений Сергеевич был расстрелян вместе с царской семьёй, канонизирован Русской Православной Церковью. В книге, предлагаемой читателям, собраны материалы, касающиеся биографии этого замечательного человека, литературное наследие самого Е. С. Боткина – лекции, книга «Свет и тени русско-японской войны 1904–1905 гг.», письма детям, а также исторические материалы для изучения темы студентами и слушателями.




Русские врачи врачам ... [Текст]: [сборник]/ [сост.: Е. В. Бобков, А. Г. Иванов]. – Москва: Вече, 2022. – 527 с.: ил. – (Библиотека биоэтики; [редкол.: Г. Э. Ордженикидзе (сопред.) и др.]). – Библиогр.: С. 526. – ISBN 978-5-4484-2905-7

VI P 893

Масштабный проект «Библиотека биоэтики» реализуется при поддержке Комиссии Российской Федерации по делам ЮНЕСКО и Российского национального комитета по биоэтике с целью подготовки медицинских специалистов и воспитания общества. Очередной том представляет собой поистине бесценный труд, в котором объединены работы выдающихся учителей — врачей, философов, ученых, писателей, церковнослужителей, юристов. Под одной обложкой собраны вошедшие в сокровищницу отечественной медицины, культуры и цивилизации в целом уникальные произведения М. Я. Мудрова, Н. И. Пирогова, И. П. Павлова, Н. Н. Петрова, Е. С. Боткина, А. Ф. Кони, И. А. Ильина, А. Ф. Билибина, Ф. Г. Углова, Н. Н. Блохина, митрополита Антония Сурожского (А. Б. Блума), а также эссе нашего современника, достойного продолжателя

традиций российской медицинской школы академика РАН А. Г. Чучалина. Живое, мудрое слово, богатый опыт, сокровенные раздумья великих русских врачей служат ориентиром, нравственным примером для всего врачебного сообщества и должны помочь студентам, преподавателям, а также продолжающим непрерывное образование современным врачам, всем, интересующимся вопросами медицинской этики, деонтологии, медицинской биоинформатики, философии, осознать динамический характер изменений морально-нравственной атмосферы общества, которое постоянно формулирует новые этические критерии. Пристальное внимание в пособии уделяется этическим, моральным, нравственным вызовам XXI века, обусловленным глобализацией и научными достижениями: информационно-коммуникационными технологиями, «машинным обучением», искусственным интеллектом, редактированием генома человека и т.д. Официальная позиция ЮНЕСКО предусматривает бережное сохранение исторически сложившихся приоритетов в области этики для устойчивого развития человечества.


Терапия. Педиатрия. Эндокринология



Алгоритмы выполнения практических навыков врача [Текст]: [учебное пособие для высшего профессионального образования]/ И. О. Бугаева, А. В. Кулигин, З. З. Балкизов, Е. П. Матвеева; Саратов. гос. мед. ун-т им. В. И. Разумовского. – Москва: ГЭОТАР-Медиа, 2021. – 298 с.: ил. – (Дополнительное профессиональное образование). – Библиогр.: С. 294-295. - Предм. указ.: С. 296-298. – ISBN 978-5-9704-6341-3

VII A 456


Уникальный сборник алгоритмов выполнения практических навыков, необходимых в ежедневной работе врача, — результат кропотливого труда рабочей группы, в которую вошли сотрудники мультипрофильного симуляционно-аккредитационного центра Саратовского государственного медицинского университета им. В.И. Разумовского. Приведенные алгоритмы помогут врачам сделать свой труд более рациональным и эффективным, а пациентам — получить качественную медицинскую помощь на самом высоком уровне. В каждом разделе учебного пособия раскрываются основные требования, предъявляемые аккредитационными комиссиями к специалистам на этапе объективного структурированного клинического экзамена. Издание предназначено в первую очередь молодым врачам, только приступившим к работе, а также специалистам, готовящимся к первичной специализированной аккредитации.



Тестовый контроль знаний студентов для итоговой государственной аттестации по направлению подготовки 31.05.02 "Педиатрия" [Текст]: учебное пособие. Ч. 1/ [Р. Т. Абдуллаев, А. Н. Акопян, В. В. Алдонова и др.]; под ред. Б. М. Блохина [и др.]; РНИМУ им. Н. И. Пирогова, Педиатр. фак. – 2-е изд., испр. и доп. – Москва: РНИМУ им. Н. И. Пирогова, 2022. – 143 с. – Авт. указ.: С. 3. – ISBN 978-5-88458-584-3

VII Т 367

Тестовый контроль знаний студентов для итоговой государственной аттестации по направлению подготовки 31.05.02 "Педиатрия" [Электронный ресурс]: учебное пособие. Ч. 1/ [Р. Т. Абдуллаев, А. Н. Акопян, В. В. Алдонова и др.]; под ред. Б. М. Блохина [и др.]; РНИМУ им. Н. И. Пирогова, Педиатр. фак. – Москва, 2022. – Авт. указ.: С. 3. – Adobe Acrobat Reader. - <https://rsmu.informsystema.ru/uploader/fileUpload?name=191708.pdf&show=dcatalogues/1/5226/191708.pdf&view=true>




Тестовый контроль знаний студентов для итоговой государственной аттестации по направлению подготовки 31.05.02 "Педиатрия" [Текст]: учебное пособие. Ч. 2/ [Р. Т. Абдуллаев, А. Н. Акопян, В. В. Алдонова и др.]; под ред. Б.М. Блохина [и др.]; педиатр. фак. РНИМУ им. Н. И. Пирогова. – 2-е изд., испр. и доп. – Москва: РНИМУ им. Н. И. Пирогова, 2022. – 155 с. – Авт. указ.: С. 3. – ISBN 978-5-88458-585-0

VII Т 367

Тестовый контроль знаний студентов для итоговой государственной аттестации по направлению подготовки 31.05.02 "Педиатрия" [Электронный ресурс]: учебное пособие. Ч. 2/ [Р. Т. Абдуллаев, А. Н. Акопян, В. В. Алдонова и др.]; под ред. Б.М. Блохина [и др.]; педиатр. фак. РНИМУ им. Н. И. Пирогова. – Электрон. текстовые дан. – Москва, 2022. – Авт. указ.: С. 3. – Adobe Acrobat Reader. – <https://rsmu.informsystema.ru/uploader/fileUpload?name=191703.pdf&show=dcatalogues/1/5222/191703.pdf&view=true>

Учебное пособие содержит тестовые задания для итоговой государственной аттестации выпускников высших медицинских учебных заведений по специальности 31.05.02 «Педиатрия». В издание вошли 53 раздела, содержащие вопросы по всем дисциплинам базовой части и практикам учебного плана основной образовательной программы высшего образования по специальности 31.05.02 «Педиатрия».



Профилактика туберкулеза у детей и подростков [Текст]: учебное пособие/ [сост.: В. А. Стаханов, О. К. Киселевич, А. Н. Юсубова и др.]; РНИМУ им. Н. И. Пирогова, каф. фтизиатрии лечеб. фак. – Москва: РНИМУ им. Н. И. Пирогова, 2021. – 39 с.: ил. – Библиогр.: С. 39. – ISBN 978-5-88458-566-9


VII П 842

Профилактика туберкулеза у детей и подростков [Электронный ресурс]: учебное пособие/ [сост.: В. А. Стаханов, О. К. Киселевич, А. Н. Юсубова и др.]; РНИМУ им. Н. И. Пирогова, каф. фтизиатрии лечеб. фак. – Электрон.

текстовые дан. – Москва, 2021. – Adobe Acrobat Reader. –

<https://rsmu.informsystema.ru/uploader/fileUpload?name=191648.pdf&show=dcatalogues/1/5232/191648.pdf&view=true>

Учебное пособие содержит материалы по изучению методов специфической и неспецифической профилактики туберкулеза у детей и подростков. Пособие составлено в соответствии с действующими ФГОС по специальности 3.31.05.02 «Педиатрия». Предназначено для самостоятельной работы студентов 5-го курса медицинских ВУЗов в процессе практических занятий на кафедре фтизиатрии по теме «Профилактика туберкулеза у детей и подростков».



Арутюнов, Г. П. Внутренние болезни [Текст]: избранные лекции: [учебное пособие для высшего профессионального образования]/ Г. П. Арутюнов, А. Г. Арутюнов. – Москва: ГЭОТАР-Медиа, 2022. – 523 с. – ISBN 978-5-9704-6407-6

VII А 868

В книге представлены современные воззрения на патогенез, формирование основных симптомов, описаны фундаментальные принципы построения диагностической концепции на основе преемственного подхода к анализу результатов физикального осмотра. В основе лежит многолетний опыт работы терапевтического стационара в многопрофильной клинике. Рекомендовано президиумом Евразийской ассоциации терапевтов группой «Терапевтические аспекты кардиологии» Российского кардиологического общества для изучения молодыми специалистами в рамках непрерывного постдипломного образования. Издание может использоваться как учебное пособие для постдипломного дополнительного профессионального образования врачей, студентов, ординаторов и аспирантов, а также при формировании индивидуальной образовательной траектории.

**ЭНДОКАРД
И КЛАПАНЫ
СЕРДЦА
ПРИ СИСТЕМНЫХ
РЕВМАТИЧЕСКИХ
БОЛЕЗНЯХ**

Ягода, А. В.

Эндокард и клапаны сердца при системных ревматических болезнях [Текст]/ А. В. Ягода, Н. Н. Гладких. – Ставрополь: Изд-во СтГМУ, 2021. – 383 с.: ил. – Библиогр. в конце гл. – Тит. л., аннот. на рус., англ. яз. – ISBN 978-5-89822-717-3

VII Я 302

Монография посвящена мало изученному и недостаточно освещённому в литературе вопросу патологии внутренней оболочки сердца - эндокарда, в том числе эндокарда клапанов, при системных ревматических болезнях, традиционно ассоциирующихся с поражением опорно-двигательного аппарата, почек, кожи, сосудов, связанных с высокой сердечно-сосудистой заболеваемостью и смертностью в результате коронарного атеросклероза и специфического воспалительного повреждения оболочек сердца и коронарных сосудов. Вопросы излагаются с учётом собственного опыта и оригинальных исследований авторов. Книга адресована в первую очередь терапевтам, кардиологам, ревматологам, а также студентам медицинских вузов.

К 100-летию профессора А. Н. Сененко




**ТРАНСФОРМАЦИЯ
КОНЦЕПЦИИ
ОЧАГОВОЙ ИНФЕКЦИИ
НА РУБЕЖЕ ВЕКОВ**

Трансформация концепции очаговой инфекции на рубеже веков [Текст]: коллективная монография/ [Д. С. Аганов, А. С. Багненко, Э. В. Гладышева и др.]; под ред. Д. В. Черкашина, А. В. Чумакова; Воен.-мед. акад. им. С. М. Кирова. – Санкт-Петербург: Политехника, 2021. – 499 с.: [20] л. ил.: ил. – Библиогр. в конце гл. – Изд. к 100-летию со дня рождения А. Н. Сененко. - Авт. указ на С. 3-5. – ISBN 978-5-7325-1183-3

VII Т 654

Коллективная монография посвящена концепции очаговой инфекции, которая представлена авторским взглядом, профессора А. Н. Сененко и экстраполирована в современном видении специалистами различных направлений медицины. Первая часть посвящена жизненному пути профессора Александра Николаевича Сененко, его вкладу в дело военно-морской и госпитальной терапии, предпосылкам и ранним этапам формирования концепции очаговой инфекции, которую как научное направление он развивал всю свою долгую профессиональную жизнь. Без сомнения, биография Александра Николаевича была бы неполной без воспоминаний его коллег и учеников. Вторая часть представлена основными положениями концепции об очаговой инфекции таким образом, как их видел профессор А. Н. Сененко. Третья часть содержит материалы,


отражающие современный взгляд медицинских специалистов различного профиля на проблему очаговой инфекции в клинической практике. Монография иллюстрирована фотоматериалами.



Метаболический синдром и ассоциированные с ним заболевания [Текст] : учебное пособие/ [И. Г. Никитин, С. Н. Авдейкин, А. В. Аксенова и др.]. – Москва: [б. и.], 2021. – 263 с.: ил. – Предм. указ.: С. 257-261. - Библиогр. в конце гл. – ISBN 978-5-9631-0866-6

VII M 54

Основной целью учебного пособия является изложение ключевых подходов к диагностике, лечению, профилактике метаболического синдрома, прогнозированию сердечно-сосудистого риска, а также принципов эффективной и безопасной терапии больных с различными проявлениями этой патологии и ассоциированных с ней заболеваний. В пособии представлены термины и понятия, которые используются для характеристики метаболического синдрома. В конце каждой главы приведен список литературы, в приложении - материалы заданий тестового контроля и клинические задачи с ответами. Учебное пособие имеет междисциплинарный характер, содержит материалы по ведению больных в амбулаторно-поликлинических учреждениях, в отделениях стационара. Материал пособия составлен с учетом всех современных клинических рекомендаций, касающихся рассматриваемых вопросов, и в соответствии с действующим ФГОС по специальности «лечебное дело», рабочими программами поликлинической терапии; предназначено для подготовки к практическим занятиям, промежуточной аттестации по дисциплине «Госпитальная терапия», подготовки к итоговой государственной аттестации студентов старших курсов медицинских вузов, а также ординаторов, аспирантов и врачей общей практики.




Pediatric Diseases [Text]: textbook/ [R. R. Kildiyarova, M. Y. Denisov, V. I. Makarova et al.]; ed. by R. R. Kildiyarova. – Moscow: GEOTAR-Media, 2022. – 751 p.: ill. – (Textbook). – Пер. Изд.: Детские болезни/ под ред. Р. Р. Кильдияровой. – ISBN 978-5-9704-6544-8

VII P 36

The textbook reflects the current level of knowledge on the most common childhood diseases. The book clearly and easy-to-follow sets out all sections of pediatrics: history of pediatrics, propedeutics of childhood diseases,

neonatology and pathology of early childhood, allergology and pulmonology, cardiology and rheumatology, gastroenterology and hepatology, nephrology, hematology and immunology, endocrinology, children infectious diseases, as well as emergency pediatrics. The textbook is written in accordance with the program of the discipline "Pediatrics", it is distinguished by systematization, clarity, the possibility of independent study of the material and further self-control. Designed for students studying in educational institutions of higher and secondary medical education, as well as students of additional professional education.

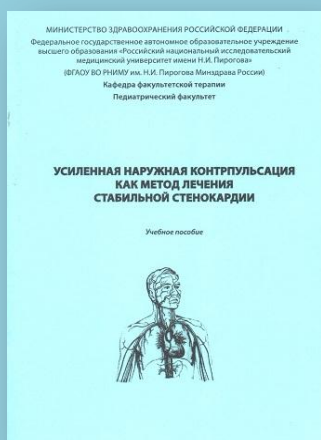


Ранняя реабилитация после острого инфаркта миокарда [Текст]: учебное пособие/ [сост.: А. Р. Богданов, Т. В. Пинчук, О. Н. Андреева и др.]; РНИМУ им. Н. И. Пирогова, каф. факультет. терапии педиатр. фак. – Москва: РадиоСофт, 2022. – 47 с.: ил. – Библиогр.: С. 46-47. – ISBN 978-5-93274-324-9

VII P 224

В настоящем пособии представлены современные научно-клинические данные об аспектах разработки программ ранней физической реабилитации для пациентов с острым инфарктом миокарда.

Создано на основе действующих клинических рекомендаций, содержит схемы, таблицы, что облегчает понимание материала. Пособие составлено в соответствии с действующими ФГОС по специальностям 31.05.01 «Лечебное дело» и 31.05.02 «Педиатрия», рабочими программами по факультетской терапии. Предназначено для студентов и преподавателей медицинских ВУЗов, ординаторов, аспирантов, врачей кардиологов, семейных врачей, врачей общей практики и терапевтов.




Усиленная наружная контрпульсация как метод лечения стабильной стенокардии [Текст]: учебное пособие/ [сост.: А. Р. Богданов, Т. В. Пинчук, О. Н. Андреева и др.]; РНИМУ им. Н. И. Пирогова, каф. факультет. терапии педиатр. фак. – Москва: РадиоСофт, 2022. – 42 с. – Библиогр.: С. 40-42. – ISBN 978-5-93274-323-2

VII У 748

Учебное пособие освещает современные аспекты патофизиологии ИБС, лечения коронарной болезни сердца и научно-клинические данные о возможностях использования метода усиленной наружной контрпульсации в практике клинициста. Создано на основе действующих клинических

рекомендаций, содержит схемы, таблицы, что облегчает понимание материала. Пособие составлено в соответствии с действующими ФГОС по специальностям 31.05.01 «Лечебное дело» и 31.05.02 «Педиатрия», рабочими программами по факультетской терапии. Предназначено для студентов и преподавателей медицинских ВУЗов, ординаторов, аспирантов, врачей кардиологов, семейных врачей, врачей общей практики и терапевтов.




Вакцинопрофилактика туберкулеза. Осложнения после введения вакцин БЦЖ/БЦЖ-М [Текст]: [учебное пособие для V и VI курсов педиатрического и лечебного факультетов медицинского вуза]/ [сост.: В. А. Стаханов, Т. А. Севостьянова, О. К. Киселевич, А. Н. Юсубова]; под ред. В. А. Стаханова; РНИМУ им. Н. И. Пирогова, каф. фтизиатрии леч. фак. – Москва: РНИМУ им. Н. И. Пирогова, 2022. – 47 с.: ил. – Библиогр.: С. 46-47. – ISBN 978-5-88458-590-4

VII В 149

Вакцинопрофилактика туберкулеза. Осложнения после введения вакцин БЦЖ/БЦЖ-М [Электронный ресурс]: [учебное пособие для V и VI курсов педиатрического и лечебного факультетов медицинского вуза]/ [сост.: В. А. Стаханов, Т. А. Севостьянова, О. К. Киселевич, А. Н. Юсубова]; под ред. В. А. Стаханова; РНИМУ им. Н. И. Пирогова, каф. фтизиатрии леч. фак. – Электрон. текстовые дан. – Москва, 2022. – Adobe Acrobat Reader. –

<https://rsmu.informsystema.ru/uploader/fileUpload?name=191588.pdf&show=dcatalogues/1/5212/191588.pdf&view=true>


Учебное пособие посвящено изучению специфической профилактики туберкулёза у детей с акцентом на осложнения после введения вакцин БЦЖ/БЦЖ-М для самостоятельной работы студентов в процессе практических занятий на кафедре фтизиатрии по теме «Специфическая профилактика туберкулёза у детей». Пособие составлено в соответствии с действующими ФГОС по направлениям подготовки «Лечебное дело» (31.05.01) и «Педиатрия» (31.05.02). Пособие предназначено для студентов V и VI курсов педиатрического и лечебного факультетов медицинского вуза.



ВИЧ-инфекция и СПИД [Текст]: национальное руководство: краткое издание/ [В. В. Беляева, Е. В. Буравцова, Т. Н. Ермак и др.]; под ред. В. В. Покровского. – 2-е изд., перераб. и доп.; Крат. изд. – Москва: ГЭОТАР-Медиа, 2021. – 502 с.: [1 л.] ил.: ил. – Предм. указ.: С. 495-502. – Авт. указ. на С. 5-6. – ISBN 978-5-9704-6468-7

VII В 549

Краткое издание национального руководства «ВИЧ-инфекция и СПИД» содержит актуальную, современную информацию по вопросам ВИЧ/СПИДа, необходимую для практических специалистов. В нем представлены современная эпидемическая ситуация по ВИЧ-инфекции, особенности диагностики, клинического течения, включая основные вторичные и сопутствующие поражения, а также тактика ведения пациентов: антиретровирусная терапия, диспансерное наблюдение, вопросы психологической поддержки больных и паллиативной помощи. Рассмотрены профилактические и противоэпидемические мероприятия, в том числе вопросы до- и постконтактной профилактики. В издание включен новый раздел, посвященный коронавирусной инфекции COVID-19 и ее лечению у больных ВИЧ-инфекцией. В приложениях к изданию отражены сведения о всех применяемых в РФ антиретровирусных препаратах, специальные методики по лабораторной диагностике ВИЧ-инфекции и мониторингу лечения, а также материал об особенностях проведения антиретровирусной терапии у детей, карты, содержащие информацию, необходимую при оформлении медицинской документации. В подготовке настоящего издания в качестве авторов и рецензентов принимали участие ведущие специалисты в области ВИЧ-инфекции. Все рекомендации прошли этап независимого рецензирования. Руководство предназначено врачам-инфекционистам, врачам-эпидемиологам, дерматовенерологам, фтизиатрам, врачам широкого профиля, интернам, клиническим ординаторам, аспирантам, студентам медицинских вузов.




ВИЧ-инфекция и СПИД [Текст]: национальное руководство/ [В. В. Беляева, Е. В. Буравцова, Т. Н. Ермак и др.]; под ред. В. В. Покровского. – 2-е изд., перераб. и доп. – Москва: ГЭОТАР-Медиа, 2020. – 689 с.: [12] л. ил.: ил. – (Национальные руководства). – Библиогр. в конце гл. - Предм. указ.: С. 686-689. – Авт. указ. на С. 9-10. – ISBN 978-5-9704-5421-3

VII В 549

Национальное руководство «ВИЧ-инфекция и СПИД» содержит актуальную, современную информацию по всем вопросам ВИЧ/СПИДа.

В нем освещены современная эпидемическая ситуация в мире и России, особенности диагностики, клинического течения, включая основные вторичные поражения, а также тактика ведения пациентов, диспансерное наблюдение, вопросы психологической поддержки больных и паллиативной помощи. Затронуты все аспекты антиретровирусной терапии. В руководстве широко представлены профилактические и противоэпидемические мероприятия. В издание вошли новые разделы, посвященные методам превентивного использования антиретровирусных препаратов, демографическим и социально-экономическим аспектам борьбы пандемией ВИЧ-инфекции.

Приложения к руководству включают специальные методики по лабораторной диагностике ВИЧ-инфекции и мониторингу лечения, а также сведения об особенностях проведения антиретровирусной терапии у детей, карты, содержащие информацию, необходимую при оформлении медицинской документации. В подготовке настоящего издания в качестве авторов и рецензентов принимали участие ведущие специалисты в области ВИЧ-инфекции. Все рекомендации прошли этап независимого рецензирования. Руководство предназначено врачам-инфекционистам, врачам-эпидемиологам, дерматовенерологам, фтизиатрам, врачам широкого профиля, студентам, интернам, клиническим ординаторам, аспирантам.



Нефрология [Текст]: клинические рекомендации/ [Т. Ю. Абасеева, А. М. Андрусев, М. М. Батюшкин и др.]; под ред. Е. М. Шилова, А. В. Смирнова, Н. Л. Козловской; Ассоц. нефрологов. – Москва: ГЭОТАР-Медиа, 2020. – 851 с.: ил. – Библиогр. в конце гл. - Предм. указ.: С. 847-851. – Авт. указ.: С. 6-13. – ISBN 978-5-9704-5570-8

VII Н 58

Первые национальные клинические рекомендации по нефрологии подготовлены коллективом экспертов, в который вошли не только специалисты-нефрологи ведущих нефрологических школ России, но и представители других медицинских специальностей, тесно сотрудничающие с нефрологами, — кардиологи, эндокринологи, инфекционисты, педиатры, генетики. Издание содержит информацию по наиболее распространенным нефрологическим заболеваниям и синдромам. Представленные в нем клинические рекомендации детально описывают действия врача по диагностике, лечению, профилактике и реабилитации пациентов. Соблюдение международной методологии при подготовке клинических рекомендаций гарантирует их современность, достоверность, обобщение лучшего мирового опыта и знаний, обеспечивает возможность практического применения. Именно поэтому клинические рекомендации обладают преимуществами по сравнению с традиционными источниками информации (учебники, руководства, монографии), что позволит врачу в короткие сроки принимать обоснованные решения в сложных клинических ситуациях. Клинические рекомендации по нефрологии предназначены не только практикующим врачам-нефрологам, но и терапевтам, педиатрам, представителям смежных дисциплин. Они также могут использоваться для обучения студентов старших курсов и клинических ординаторов терапевтических специальностей.




Легочная артериальная гипертензия, ассоциированная с врожденными пороками сердца: особенности диагностики и лечения [Текст]: учебное пособие/ [сост.: Т. В. Мартынюк, З. С. Валиева, С. Е. Грацианская, О. П. Шевченко]; РНИМУ им. Н. И. Пирогова, каф. кардиологии ФДПО. – Москва: РНИМУ им. Н. И. Пирогова, 2022. – 51 с.: ил. – Библиогр.: С. 42-48. – ISBN 978-5-88458-595-9

VII Л 387

Легочная артериальная гипертензия, ассоциированная с врожденными пороками сердца: особенности диагностики и лечения [Электронный ресурс]: учебное пособие/ [сост.: Т. В. Мартынюк, З. С. Валиева, С. Е. Грацианская, О. П. Шевченко]; РНИМУ им. Н. И. Пирогова, каф. кардиологии ФДПО. – Электрон. текстовые дан. – Москва, 2022. – Adobe Acrobat Reader. – <https://rsmu.informsystema.ru/uploader/fileUpload?name=191756.pdf&show=dcatalogues/1/5236/191756.pdf&view=true>

В учебном пособии представлены современные данные об этиологии и патогенезе лёгочной артериальной гипертензии, ассоциированной с врождёнными пороками сердца, подробно рассмотрены современные подходы к диагностике и лечению данного заболевания. Пособие составлено в соответствии с действующими ФГОС по специальности 31.05.01 "Лечебное дело", рабочей программой по кардиологии и терапии. Предназначено для студентов, ординаторов, аспирантов, слушателей курсов дополнительного профессионального образования по специальностям 31.08.36 "Кардиология", 31.08.49 "Терапия".

Онкология. Хирургия



Котов, С. В.


Оперативные вмешательства при фибропластической индурации полового члена (болезни Пейрони) [Текст]: учебно-методическое пособие/ С. В. Котов, А. Г. Юсуфов, М. С. Жиллов; РНИМУ им. Н. И. Пирогова, каф. урологии и андрологии леч. фак. – Москва: РНИМУ им. Н. И. Пирогова, 2021. – 42 с.: ил. – Библиогр.: С. 37-40. – ISBN 978-5-88458-578-2

VIII K 736

Котов, С. В.

Оперативные вмешательства при фибропластической индурации полового члена (болезни Пейрони) [Электронный ресурс]: учебно-методическое пособие/ С. В. Котов, А. Г. Юсуфов, М. С. Жиллов; РНИМУ им. Н. И. Пирогова, каф. урологии и андрологии леч. фак. – Электрон. текстовые дан. – Москва, 2021. – Adobe Acrobat Reader. – <https://rsmu.informsystema.ru/uploader/fileUpload?name=191628.pdf&show=dcatalogues/1/5219/191628.pdf&view=true>

В учебном пособии рассматриваются причины развития, патогенез, классификация, диагностика и методы лечения фибропластической индурации полового члена (болезни Пейрони). Представлены современные принципы инструментальной диагностики, традиционные и новые высокотехнологичные способы хирургического лечения. Пособие составлено в соответствии с действующими ФГОС по специальности 3.31.05.01 «Лечебное дело», рабочими программами по специальности 3.31.06.68 «Урология». Предназначено для студентов IV-V курсов медицинского вуза, ординаторов, аспирантов и практикующих врачей.




Лечение стриктур мочеиспускательного канала у мужчин [Текст]: учебно-методическое пособие/ [сост.: С. В. Котов, Р. И. Гуспанов, С. А. Пульбере и др.]; РНИМУ им. Н. И. Пирогова, каф. урологии и андрологии лечеб. фак. – Москва: РНИМУ им. Н. И. Пирогова, 2021. – 36 с.: ил. – Библиогр.: С. 35-36. – ISBN 978-5-88458-561-4

VIII Л 537

Лечение стриктур мочеиспускательного канала у мужчин [Электронный ресурс]: учебно-методическое пособие/ [сост.: С. В. Котов, Р. И. Гуспанов, С. А. Пульбере и др.]; РНИМУ им. Н. И. Пирогова, каф. урологии и андрологии лечеб. фак. –

Электрон. текстовые дан. – Москва, 2021. – Adobe Acrobat Reader. – <https://rsmu.informsystema.ru/uploader/fileUpload?name=191608.pdf&show=dcatalogues/1/5213/191608.pdf&view=true>

В учебном пособии приведены данные об этиологии, патогенезе, классификации, диагностике и методах лечения стриктур мочеиспускательного канала у мужчин. Представлены современные принципы инструментальной диагностики, традиционные и новые способы хирургического лечения. Пособие составлено в соответствии с действующим ФГОС по специальности 31.05.01 «Лечебное дело», рабочими программами по специальности 31.08.68 «Урология», 31.08.54 «Общая врачебная практика (семейная медицина)», 31.08.48 «Терапия». Предназначено для студентов IV-V курсов медицинского вуза по специальности 31.05.01 «Лечебное дело», врачей, проходящих переподготовку, врачей общей практики, ординаторов и аспирантов.




Учебное пособие для промежуточной аттестации (в форме зачета) студентов высших медицинских учебных заведений по темам дисциплины "Онкоурология" по специальности 31.05.01 "Лечебное дело" [Текст]/ [сост.: С. А. Калинин, С. Б. Петерсон, В. Ю. Бохян и др.]; РНИМУ им. Н. И. Пирогова, каф. онкологии и лучев. терапии лечеб. фак. – Москва: РНИМУ им. Н. И. Пирогова, 2022. – 91 с. – Библиогр.: С. 91. – ISBN 978-5-88458-601-7

VIII У 912

Учебное пособие для промежуточной аттестации (в форме зачета) студентов высших медицинских учебных заведений по темам дисциплины "Онкоурология" по специальности 31.05.01 "Лечебное дело" [Электронный ресурс]/ [сост.: С. А. Калинин, С. Б. Петерсон, В. Ю. Бохян и др.]; РНИМУ им. Н. И. Пирогова, каф. онкологии и лучев. терапии лечеб. фак. – Москва, 2022. – Adobe Acrobat Reader. – <https://rsmu.informsystema.ru/uploader/fileUpload?name=191786.pdf&show=dcatalogues/1/5243/191786.pdf&view=true>


Учебное пособие содержит учебный материал по темам дисциплины "Нацеленность на своевременное выявление онкоурологических заболеваний в работе врача общей практики" по специальности "Лечебное дело" 31.05.01, отвечающий требованиям ФГОС ВО, утверждённому Министерством образования и науки РФ 09.02.2016 г. № 95, и который может быть использован в процессе подготовки к практическим занятиям, зачёту, а также для самостоятельной работы студентов старших курсов высших медицинских учебных заведений по специальности "Лечебное дело" 31.05.01 по дисциплинам "Нацеленность на своевременное выявление онкоурологических заболеваний в работе врача общей практики" и "Онкология, лучевая терапия".



Онкологическая патология в практике врача-оториноларинголога [Текст]/ Н. А. Дайхес, В. В. Виноградов, С. С. Решульский [др.]; Нац. мед. исслед. центр оториноларингологии Федер. мед.-биол. агенства. – Москва: ГЭОТАР-Медиа, 2021. – 141 с.: ил. – (Дополнительное профессиональное образование). – Библиогр.: С. 137-141. – ISBN 978-5-9704-5988-1

VIII O-588


Целью настоящего учебного пособия является представление ЛОР-онкологии как необходимой специальности. В книге изложены данные об основных онкологических заболеваниях ЛОР-органов. Приведены современные методы диагностики предраковых заболеваний и злокачественных новообразований ЛОР-органов. Описаны способы хирургического лечения и таргетной терапии, реабилитации больных. Особое внимание уделено сведениям, необходимым для формирования онконастороженности у оториноларингологов первичного звена. Пособие разработано сотрудниками ФГБУ «Национальный медицинский исследовательский центр оториноларингологии ФМБА России» в соответствии с системой стандартов по информации, библиотечному и издательскому делу и предназначено оториноларингологам, онкологам, стоматологам, врачам общей практики, ординаторам, слушателям циклов повышения квалификации по специальности "Оториноларингология".



Комьяков, В. К. Urology [Text]: textbook/ В. К. Комьяков. – 2nd ed. – Moscow: GEOTAR-Media, 2021. – 413 p.: ill. – (Textbook). – Пер. изд.: Урология: учебник. - 2-е изд., перераб. и. доп./ Б. К. Комьяков. – ISBN 978-5-9704-6437-2

VIII K 71


The second edition of the textbook was prepared in accordance with the curriculum in urology for students of medical universities. It includes modern methods of diagnostics and treatment of urological diseases, and the newest methods for the examination of a urological patient are thoroughly discussed. Several chapters have been revised and enlarged. In treatment issues, the focus is made on surgeries that are most widely used in clinical urology; special attention is paid to high technology and minimally invasive methods. The textbook is illustrated with photographs, X-rays, sonograms, endoscopic images and figures of surgery stages. This edition is intended for students of medical higher educational institutions, clinical post-graduate students and general practitioners.



Детская терапевтическая стоматология [Текст]: национальное руководство/ [С. В. Аверьянов, О. Г. Авраимова, Г. Г. Акатьева и др.]; под ред. В. К. Леонтьева, Л. П. Кисельниковой. – 2-е изд., перераб. и доп. – Москва: ГЭОТАР-Медиа, 2021. – 950 с.: ил. – (Национальные руководства). – Библиогр. в конце гл. - Предм. указ.: С. 939-950. – Авт. указ на С. 8-11. – ISBN 978-5-9704-6173-0

VIII Д 386

Национальное руководство по детской терапевтической стоматологии представляет собой второе издание, дополненное и усовершенствованное его авторами в соответствии с развитием специальности и предложениями коллег. Данное руководство состоит из книги и электронного приложения, содержит современную актуальную информацию по общим и частным вопросам детской терапевтической стоматологии и профилактике стоматологических заболеваний в детском возрасте, изложенную с позиций доказательной медицины. Издание содержит большое количество иллюстраций, описания технологий, фармакологический справочник и приложения. Электронное приложение включает основные нормативные документы, регламентирующие деятельность детских врачей-стоматологов и детской стоматологической службы в Российской Федерации, образцы учетно-отчетной документации и описание порядка заполнения медицинской документации. Кроме того, в нем представлены компьютерные программы по составлению схем индивидуальной профилактики кариеса и заболеваний пародонта для детей и подростков. Руководство предназначено врачам-стоматологам, клиническим ординаторам, интерн-студентам старших курсов стоматологических факультетов.




Абоян, И. А.
Мочекаменная болезнь [Текст]: неоперативное лечение, метафилактика, профилактика: практическое руководство/ И. А. Абоян, В. А. Скнар, К. А. Ширанов. – Ростов-на-Дону: Медконгресс, 2021. – 173 с.: ил. – Библиогр. в конце гл. – 1100,00.

VIII А 159

Представленная книга основана на анализе отечественной и мировой литературы, а также на личном опыте авторов в неоперативном лечении и метафилактике уролитиаза. С момента выхода нашего (И.А. Абоян, В.А. Скнар) справочника «Мочекаменная болезнь в таблицах и схемах» прошло свыше 10 лет. В книге были

представлены, в частности, методы неоперативного лечения и метафилактики уролитоиаза в зависимости от состава конкрементов и вида выявленных нарушений метаболизма. За это время накопились новые данные по неоперативным методам лечения и метафилактике нефролитоиаза. Появилась подробная классификация мочевых конкрементов на основе морфологического состава и условий литогенеза. Все мочевые конкременты в этой классификации разделены на 7 типов и 22 подтипа. Наряду с общими лечебно-профилактическими схемами для определенных типов камней конкретизированы рекомендации для каждого подтипа конкрементов. При этом указаны методы коррекции врожденных и приобретенных биохимических нарушений, приводящих к образованию определенных типов и подтипов конкрементов. Данное практическое руководство предназначено для врачей-урологов как поликлиник, так и стационаров, ординаторов и аспирантов по урологии, а также будет полезно врачам общей практики, семейным врачам, студентам старших курсов медицинских вузов. Пособие содержит 43 таблицы и 11 рисунков.



Копецкий, И. С.

Кариесология [Текст]: [учебное пособие для высшего профессионального образования]/ И. С. Копецкий, И. А. Никольская. – Москва: МИА, 2020. – 326 с.: [2] л. ил.: ил. – Библиогр.: С. 326. – ISBN 978-5-9986-0412-6

VIII К 658

Учебное пособие «Кариесология» освещает один из важнейших разделов терапевтической стоматологии, посвященных диагностике, клинике, лечению и профилактике кариеса, некариозных поражений и

их осложнений. Проанализированы основные ошибки, возникающие при лечении кариеса и некариозных поражений, даны рекомендации по предотвращению этих ошибок и нивелированию побочных действий. Составлено в соответствии с рабочими программами модулей «Кариесология и некариозные поражения зубов», «Эндодонтия» в соответствии с Федеральным государственным образовательным стандартом высшего профессионального образования по специальности «Стоматология». Пособие подготовлено сотрудниками кафедры терапевтической стоматологии стоматологического факультета Российского национального исследовательского медицинского университета им. Н.И. Пирогова и предназначено для студентов медицинских вузов и клинических ординаторов, обучающихся по специальности «Стоматология», а также врачей-стоматологов.

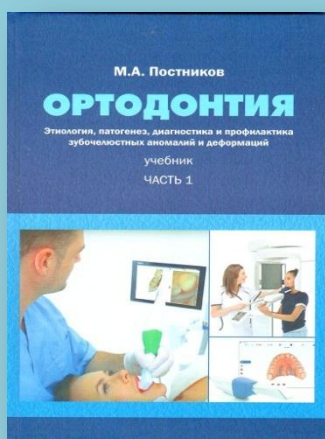


Учебное пособие по дисциплине по выбору "Опухоли головы и шеи" для ординаторов по специальностям 31.08.57 Онкология, 31.00.00 Клиническая медицина [Текст]/ [сост.: Л. Г. Кожанов, А. В. Егорова, И. Пустынский и др.]; РНИМУ им. Н. И. Пирогова, каф. онкологии и лучевой терапии леч. фак. – Москва: РНИМУ им. Н. И. Пирогова, 2022. – 61 с.: ил. – Библиогр.: С. 58-61. – Сост. указ. в конце кн. – ISBN 978-5-88458-586-7

VIII У 912

Учебное пособие по дисциплине по выбору "Опухоли головы и шеи" для ординаторов по специальностям 31.08.57 Онкология, 31.00.00 Клиническая медицина [Электронный ресурс]/ [сост.: Л. Г. Кожанов, А. В. Егорова, И. Пустынский и др.]; РНИМУ им. Н. И. Пирогова, каф. онкологии и лучевой терапии леч. фак. – Электрон. текстовые дан. – Москва, 2022. – Сост. указ. в конце кн. – Adobe Acrobat Reader. – <https://rsmu.informsystema.ru/uploader/fileUpload?name=191678.pdf&show=dcatalogues/1/5216/191678.pdf&view=true>

Учебное пособие содержит учебный материал, контрольные вопросы по темам дисциплины "Опухоли головы и шеи" по специальности "Онкология" 31.08.57, отвечающие требованиям ФГОС ВО, утверждённому Министерством образования и науки РФ 09.02.2016 г. № 95, и которые могут быть использованы в процессе подготовки к практическим занятиям, зачёту, а также для самостоятельной работы ординаторов высших медицинских учебных заведений по специальности "Онкология" 31.08.57 по дисциплинам "Опухоли головы и шеи" и "Онкология, лучевая терапия".




Постников, М. А. Ортодонтия [Текст]: этиология, патогенез, диагностика и профилактика зубочелюстных аномалий и деформаций: [учебник для стоматологических факультетов медицинских вузов]. Ч. 1 / М. А. Постников. – Самара: Право, 2022. – 345 с.: ил. – Библиогр.: С. 307-332. – ISBN 978-5-6045464-8-2

VIII П 635

В учебнике представлен материал по разделу стоматологии «Ортодонтия». Показаны, детально описаны и проиллюстрированы этиология, патогенез, диагностика, профилактика зубочелюстных аномалий и деформаций. Учебник предназначен для студентов стоматологических факультетов медицинских вузов и подготовлен в соответствии с требованиями действующего Федерального государственного образовательного стандарта высшего образования специалитета специальности 31.05.03


Стоматология и рабочей программы дисциплины «Ортодонтия и детское протезирование», утвержденной ЦКМС ФГБОУ ВО СамГМУ Минздрава России. Учебник рекомендован для обучающихся по специальности «Ортодонтия».



Янушевич, О. О. Молекулярная стоматология: учебное пособие/ Янушевич О. О. , Вавилова Т. П. , Островская И. Г. , Деркачева Н. И. - Москва: ГЭОТАР-Медиа, 2020. - 160 с. - ISBN 978-5-9704-5676-7. - Текст: электронный// ЭБС "Консультант студента": [http://www.studentlibrary.ru/cgi-bin/mb4x?usr_data=access\(2med,6XIGNSC4WP7V5ZPY-X0CD,ISBN9785970456767,1,lonbpc0xpd0,ru,ru\)](http://www.studentlibrary.ru/cgi-bin/mb4x?usr_data=access(2med,6XIGNSC4WP7V5ZPY-X0CD,ISBN9785970456767,1,lonbpc0xpd0,ru,ru))

Учебное пособие подготовлено в соответствии с федеральным государственным образовательным стандартом 3-го поколения и

отражает основные достижения молекулярной биологии и биохимии, опубликованные в монографиях и периодической литературе последних лет как отечественных, так и зарубежных авторов. Всесторонне рассмотрены физиологические и биохимические процессы, протекающие в тканях полости рта. Особое внимание уделено молекулярным механизмам патологических процессов при пародонтите, инфекционных и соматических заболеваниях, которые могут быть обусловлены изменениями в геноме, протеоме или эпигенетическими механизмами. Книга дает возможность обучающимся и практикующим врачам получить необходимое представление о смежных разделах медицинских наук, использующих современные биохимические и молекулярно-биологические методы. Учебное пособие предназначено студентам стоматологического и лечебного факультетов медицинских вузов, а также ординаторам, аспирантам и практикующим врачам.




Трутенъ, В. П. Рентгеноанатомия и рентгенодиагностика в стоматологии: учебное пособие/ Трутенъ В. П. - Москва: ГЭОТАР-Медиа, 2020. - 256 с. - ISBN 978-5-9704-5472-5. - Текст: электронный// ЭБС "Консультант студента" :

[http://www.studentlibrary.ru/cgi-bin/mb4x?usr_data=access\(2med,6NAH6KFK0VMТIPCA-X048,ISBN9785970454725,1,qfc4hlehrn,ru,ru\)](http://www.studentlibrary.ru/cgi-bin/mb4x?usr_data=access(2med,6NAH6KFK0VMТIPCA-X048,ISBN9785970454725,1,qfc4hlehrn,ru,ru))

В учебном пособии представлены как современные методы лучевого исследования: мультисрезовая компьютерная томография, конусно-лучевая компьютерная томография, магнитно-резонансная томография, ультразвуковая и радионуклидная диагностика, так и традиционные методики и проекции цифровой

рентгенографии зубочелюстной системы. Освещены вопросы развития зубов и челюстей, рентгеноанатомии, рентгеносемиотики при заболеваниях челюстно-лицевой области, а также положения о лучевых нагрузках и методы защиты. Краткое описание рентгенограмм позволяет детально ознакомиться с рентгенологической картиной широкого круга различных заболеваний. Впервые рассмотрен важный аспект - объем рентгенологического исследования первичного стоматологического пациента. Проиллюстрированы особенности рентгенологического контроля и оценка качества эндодонтического и хирургического лечения. Издание предназначено студентам стоматологических факультетов медицинских вузов, клиническим ординаторам, аспирантам кафедры лучевой диагностики, слушателям курсов дополнительного профессионального образования по специальности "Рентгенология", а также может быть полезно врачам-рентгенологам, врачам-стоматологам, челюстно-лицевым хирургам, оториноларингологам.

Болезни уха, горла, носа



Анатомия, физиология и методы исследования слуховой и вестибулярной систем [Текст]: [учебное пособие для медицинских вузов]/ сост.: А. И. Крюков, Н. Л. Кунельская, В. Т. Пальчун [и др.]; под ред. А. И. Крюкова; РНИМУ им. Н. И. Пирогова, каф. оториноларингологии им. акад. Б. С. Преображенского леч. фак. – Москва: РНИМУ им. Н. И. Пирогова, 2021. – 146 с.: ил. – Библиогр.: С. 146. – ISBN 978-5-88458-564-5

XIII A 643


Анатомия, физиология и методы исследования слуховой и вестибулярной систем [Электронный ресурс]: [учебное

пособие для медицинских вузов]/ сост.: А. И. Крюков, Н. Л. Кунельская, В. Т. Пальчун [и др.]; под ред. А. И. Крюкова; РНИМУ им. Н. И. Пирогова, каф. оториноларингологии им. акад. Б. С. Преображенского леч. фак. – Электрон. текстовые дан. – Москва, 2021. – Adobe Acrobat Reader. –

<https://rsmu.informsystema.ru/uploader/fileUpload?name=191583.pdf&show=dcatalogues/1/5217/191583.pdf&view=true>

В учебном пособии представлены современные данные по анатомии и физиологии слухового и вестибулярного анализаторов и дан обзор всех современных методов обследования органов и слуха и равновесия. Впервые представлен полный диагностический алгоритм, который даёт возможность более глубоко трактовать реакции анализаторов в норме и при патологии, разносторонне оценивать их функции в соответствии с современными требованиями жизнедеятельности человека. Пособие составлено в соответствии с действующими ФГОС по специальностям 3.31.02.01 «Лечебное дело» и 3.31.08.58 «Оториноларингология», программой, планом учебных

занятий по курсу «Оториноларингология». Предназначено для студентов 4 курсов медицинских вузов, ординаторов и практикующих врачей.




Ивойлов, А. Ю.
Экссудативный средний отит у детей [Текст]: учебное пособие/ А. Ю. Ивойлов, В. В. Яновский, А. Н. Радциг; под ред. М. Р. Богомильского; РНИМУ им. Н. И. Пирогова, каф. оториноларингологии педиатр. фак. – Москва: РНИМУ им. Н. И. Пирогова, 2022. – 41 с.: ил. – Библиогр.: С. 39-41. – ISBN 978-5-88458-589-8

XIII И 257

Ивойлов, А. Ю.
Экссудативный средний отит у детей [Электронный ресурс]: учебное пособие/ А. Ю. Ивойлов, В. В. Яновский, А. Н. Радциг; под ред. М. Р. Богомильского; РНИМУ им. Н. И. Пирогова, каф. оториноларингологии педиатр. фак. – Электрон. текстовые дан. – Москва, 2022. – 41 с.: ил. – Библиогр.: С. 39-41. – Adobe Acrobat Reader. –

<https://rsmu.informsystema.ru/uploader/fileUpload?name=191683.pdf&show=dcatalogues/1/5208/191683.pdf&view=true>

Учебное пособие содержит материалы по этиологии, особенностям клинических проявлений и диагностики и современные принципы хирургического и консервативного лечения экссудативного среднего отита у детей. Пособие составлено в соответствии с действующими ФГОС и рабочими программами по специальности «Оториноларингология» (31.05.02), с рабочей программой по дисциплине «Оториноларингология» и предназначено для студентов 4-6 курсов медицинских вузов по специальностям «Педиатрия» (31.05.02), «Лечебное дело» (31.05.01), «Стоматология» (31.05.03), для врачей, проходящих переподготовку, а также для ординаторов, врачей-педиатров, оториноларингологов, сурдологов, семейных врачей и врачей общей практики.



Вязьменов, Э. О.
Врожденная патология гортани у детей [Текст]: учебное пособие/ Э. О. Вязьменов, Е. Ю. Радциг; под ред. М. Р. Богомильского; каф. оториноларингологии педиатр. фак. РНИМУ им. Н. И. Пирогова. – Москва: РНИМУ им. Н. И. Пирогова, 2021. – 31 с.: ил. – Библиогр.: С. 31. – ISBN 978-5-88458-565-2

XIII В 993

Вязьменов, Э. О.
Врожденная патология гортани у детей [Электронный ресурс]: учебное пособие/ Э. О. Вязьменов, Е. Ю. Радциг; под ред. М. Р.

Богомильского; каф. оториноларингологии педиатр. фак. РНИМУ им. Н. И. Пирогова. – Электрон. текстовые дан. – Москва, 2021. – Adobe Acrobat Reader. – <https://rsmu.informsystema.ru/uploader/fileUpload?name=191598.pdf&show=dcatalogues/1/5229/191598.pdf&view=true>

Учебное пособие содержит материалы по этиологии, распространённости, классификации, особенности клинических проявлений и диагностики и современные принципы лечения врождённой патологии гортани у детей. Пособие составлено в соответствии с действующим ФГОС по специальности 3.31.08.58 «Оториноларингология», с рабочей программой по дисциплине «Оториноларингология» и предназначено для студентов 4-7 курсов медицинских ВУЗов, обучающихся по специальностям 3.31.05.02 «Педиатрия», 3.31.05.01 «Лечебное дело», 3.31.05.03 «Стоматология», для врачей, проходящих переподготовку, а также для ординаторов, врачей-педиатров, оториноларингологов, семейных врачей и врачей общей практики.

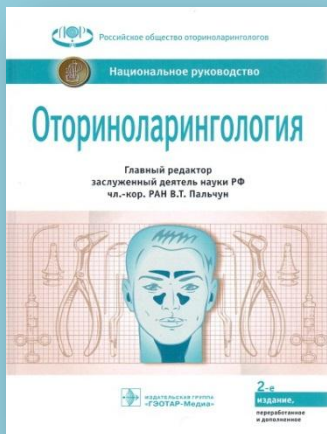


Котова, Е. Н.
Врождённая атрезия хоан у детей [Текст]: учебное пособие/ Е. Н. Котова, Е. Ю. Радциг; под ред. М.Р. Богомильского; РНИМУ им. Н. И. Пирогова, каф. оториноларингологии педиатр. фак. – Москва: РНИМУ им. Н. И. Пирогова, 2021. – 31 с.: ил. – Библиогр.: С. 29-31. – ISBN 978-5-88458-567-6

XIII К 736

Котова, Е. Н.
Врождённая атрезия хоан у детей [Электронный ресурс]: учебное пособие/ Е. Н. Котова, Е. Ю. Радциг; под ред. М.Р. Богомильского; РНИМУ им. Н. И. Пирогова, каф. оториноларингологии педиатр. фак. – Электрон. текстовые дан. – Москва, 2021. – Adobe Acrobat Reader. – <https://rsmu.informsystema.ru/uploader/fileUpload?name=191593.pdf&show=dcatalogues/1/5228/191593.pdf&view=true>

Учебное пособие содержит материалы по этиологии, распространённости, классификации, особенности клинических проявлений и диагностики и современные принципы хирургического лечения врождённой атрезии хоан у детей в зависимости от характера поражения и возраста пациента. Пособие составлено в соответствии с действующим ФГОС и рабочими программами по специальности «Оториноларингология» (3.31.08.58), с рабочей программой по дисциплине «Оториноларингология» и предназначено для студентов 4-7 курсов медицинских вузов по специальностям «Педиатрия» (3.31.05.02), «Лечебное дело» (3.31.05.01), «Стоматология» (3.31.05.03), для врачей, проходящих переподготовку, а также для ординаторов, врачей-педиатров, оториноларингологов, семейных врачей и врачей общей практики.



Оториноларингология [Текст]: национальное руководство/ [Н. С. Алексеева, Л. Ф. Азнабаева, Н. А. Арефьева и др.]; гл. ред. В. Т. Пальчун; Рос. о-во оториноларингологов. – 2-е изд., перераб. и доп. – Москва: ГЭОТАР-Медиа, 2020. – 1024 с.: ил. – (Национальные руководства). – Предм. указ.: С. 949-954. - Библиогр. в конце гл. – Подгот. под эгидой Рос. о-ва оториноларингологов и Моск. о-ва оториноларингологов. - Авт. указ. на С. 9-15. – ISBN 978-5-9704-5007-9

XIII O-856

В книгу вошли общие и частные вопросы оториноларингологии, содержащие объединённую, согласованную позицию ведущих отечественных специалистов. Второе издание дополнено новыми главами о наследственных нарушениях слуха, полипозных риносинуситах, грибковых заболеваниях уха и глотки. Существенно переработаны разделы, касающиеся современных методов диагностики и лечения отосклероза, тотальной глухоты, болезней вестибулярного аппарата, гнойных заболеваний головы и шеи. В подготовке руководства принимали участие ведущие специалисты — сотрудники ФГБОУ ВО «Российский национальный исследовательский медицинский университет им. Н.И. Пирогова» Минздрава России, ФГБОУ ДПО «Российская медицинская академия непрерывного профессионального образования» Минздрава России, ФГБУ «Санкт-Петербургский научно-исследовательский институт уха, горла, носа и речи» Минздрава России, ФГАОУ ВО «Первый Московский государственный медицинский университет им. И.М. Сеченова» Минздрава России (Сеченовский Университет), ГБУЗ «Научно-исследовательский клинический институт оториноларингологии им. Л.И. Свержевского» Департамента здравоохранения г. Москвы, ФГБУН «Российский научно-практический центр аудиологии и слухопротезирования» ФМБА России. Руководство предназначено оториноларингологам, студентам старших курсов медицинских вузов, интернам, ординаторам, аспирантам.



Болезни уха, горла, носа в детском возрасте [Текст]: национальное руководство/ [Х. Т. Абдулкеримов, С. А. Артюшкин, Г. Л. Балясинская и др.]; под ред. М. Р. Богомильского. – 2-е изд., перераб. и доп. – Москва: ГЭОТАР-Медиа, 2021. – 1036 с.: [32] л. ил.: ил. – (Национальные руководства). – Предм. указ.: С. 1027-1036. - Библиогр.: С. 1026. – ISBN 978-5-9704-6140-2

XIII Б 792

Второе издание национального руководства содержит современную и актуальную информацию о диагностике и лечении основных заболеваний ЛОР-органов у детей. Самостоятельный раздел посвящён диагностическим методам, применяемым в оториноларингологии. В подготовке настоящего издания в качестве авторов-составителей и рецензентов принимали участие ведущие специалисты-оториноларингологи. Все рекомендации прошли этап независимого рецензирования. Руководство предназначено оториноларингологам, педиатрам, терапевтам, семейным врачам, врачам общей практики, а также студентам старших курсов медицинских вузов, ординаторам, аспирантам.

Труды преподавателей РНИМУ им. Н. И.Пирогова, изданные в рамках РИД



Тестовый контроль знаний студентов для итоговой государственной аттестации по направлению подготовки 31.05.02 "Педиатрия" [Текст]: учебное пособие. Ч. 1/ [Р. Т. Абдуллаев, А. Н. Акопян, В. В. Алдонова и др.]; под ред. Б. М. Блохина [и др.]; РНИМУ им. Н. И. Пирогова, Педиатр. фак. – 2-е изд., испр. и доп. – Москва: РНИМУ им. Н. И. Пирогова, 2022. – 143 с. – Авт. указ.: С. 3. – ISBN 978-5-88458-584-3

VII Т 367

Тестовый контроль знаний студентов для итоговой государственной аттестации по направлению подготовки 31.05.02 "Педиатрия" [Электронный ресурс]: учебное пособие. Ч. 1/ [Р. Т. Абдуллаев, А. Н. Акопян, В. В. Алдонова и др.]; под ред. Б. М. Блохина [и др.]; РНИМУ им. Н. И. Пирогова, Педиатр. фак. – Москва, 2022. – Авт. указ.: С. 3. – Adobe Acrobat Reader. -

<https://rsmu.informsystema.ru/uploader/fileUpload?name=191708.pdf&show=dcatalogues/1/5226/191708.pdf&view=true>




Тестовый контроль знаний студентов для итоговой государственной аттестации по направлению подготовки 31.05.02 "Педиатрия" [Текст]: учебное пособие. Ч. 2/ [Р. Т. Абдуллаев, А. Н. Акопян, В. В. Алдонова и др.]; под ред. Б.М. Блохина [и др.]; педиатр. фак. РНИМУ им. Н. И. Пирогова. – 2-е изд., испр. и доп. – Москва: РНИМУ им. Н. И. Пирогова, 2022. – 155 с. – Авт. указ.: С. 3. – ISBN 978-5-88458-585-0

VII Т 367

Тестовый контроль знаний студентов для итоговой государственной аттестации по направлению подготовки 31.05.02 "Педиатрия" [Электронный ресурс]: учебное пособие. Ч. 2/ [Р. Т. Абдуллаев, А. Н. Акопян, В. В. Алдонова и др.]; под ред. Б.М. Блохина [и др.]; педиатр. фак. РНИМУ им. Н. И. Пирогова. – Электрон. текстовые дан. – Москва, 2022. – Авт. указ.: С. 3. – Adobe Acrobat Reader. –

<https://rsmu.informsystema.ru/uploader/fileUpload?name=191703.pdf&show=dcatalogues/1/5222/191703.pdf&view=true>

Учебное пособие содержит тестовые задания для итоговой государственной аттестации выпускников высших медицинских учебных заведений по специальности 31.05.02 «Педиатрия». В издание вошли 53 раздела, содержащие вопросы по всем дисциплинам базовой части и практикам учебного плана основной образовательной программы высшего образования по специальности 31.05.02 «Педиатрия».



Профилактика туберкулеза у детей и подростков [Текст]: учебное пособие/ [сост.: В. А. Стаханов, О. К. Киселевич, А. Н. Юсубова и др.]; РНИМУ им. Н. И. Пирогова, каф. фтизиатрии лечеб. фак. – Москва: РНИМУ им. Н. И. Пирогова, 2021. – 39 с.: ил. – Библиогр.: С. 39. – ISBN 978-5-88458-566-9

VII П 842

Профилактика туберкулеза у детей и подростков [Электронный ресурс]: учебное пособие/ [сост.: В. А. Стаханов, О. К. Киселевич, А. Н. Юсубова и др.]; РНИМУ им. Н. И. Пирогова, каф. фтизиатрии лечеб. фак. – Электрон. текстовые дан. – Москва, 2021. – Adobe Acrobat Reader. –

<https://rsmu.informsystema.ru/uploader/fileUpload?name=191648.pdf&show=dcatalogues/1/5232/191648.pdf&view=true>

Учебное пособие содержит материалы по изучению методов специфической и неспецифической профилактики туберкулеза у детей и подростков. Пособие составлено в соответствии с действующими ФГОС по специальности 3.31.05.02 «Педиатрия». Предназначено для самостоятельной работы студентов 5-го курса медицинских ВУЗов в процессе практических занятий на кафедре фтизиатрии по теме «Профилактика туберкулеза у детей и подростков».




Вакцинопрофилактика туберкулеза. Осложнения после введения вакцин БЦЖ/БЦЖ-М [Текст]: [учебное пособие для V и VI курсов педиатрического и лечебного факультетов медицинского вуза]/ [сост.: В. А. Стаханов, Т. А. Севостьянова, О. К. Киселевич, А. Н. Юсубова]; под ред. В. А. Стаханова; РНИМУ им. Н. И. Пирогова, каф. фтизиатрии леч. фак. – Москва: РНИМУ им. Н. И. Пирогова, 2022. – 47 с.: ил. – Библиогр.: С. 46-47. – ISBN 978-5-88458-590-4

VII В 149

Вакцинопрофилактика туберкулеза. Осложнения после введения вакцин БЦЖ/БЦЖ-М [Электронный ресурс]: [учебное пособие для V и VI курсов педиатрического и лечебного факультетов медицинского вуза]/ [сост.: В. А. Стаханов, Т. А. Севостьянова, О. К. Киселевич, А. Н. Юсубова]; под ред. В. А. Стаханова; РНИМУ им. Н. И. Пирогова, каф. фтизиатрии леч. фак. – Электрон. текстовые дан. – Москва, 2022. – Adobe Acrobat Reader. – <https://rsmu.informsystema.ru/uploader/fileUpload?name=191588.pdf&show=dcatalogues/1/5212/191588.pdf&view=true>

Учебное пособие посвящено изучению специфической профилактики туберкулеза у детей с акцентом на осложнения после введения вакцин БЦЖ/БЦЖ-М для самостоятельной работы студентов в процессе практических занятий на кафедре фтизиатрии по теме «Специфическая профилактика туберкулеза у детей». Пособие составлено в соответствии с действующими ФГОС по направлениям подготовки «Лечебное дело» (31.05.01) и «Педиатрия» (31.05.02). Пособие предназначено для студентов V и VI курсов педиатрического и лечебного факультетов медицинского вуза.




Легочная артериальная гипертензия, ассоциированная с врожденными пороками сердца: особенности диагностики и лечения [Текст]: учебное пособие/ [сост.: Т. В. Мартынюк, З. С. Валиева, С. Е. Грацианская, О. П. Шевченко]; РНИМУ им. Н. И. Пирогова, каф. кардиологии ФДПО. – Москва: РНИМУ им. Н. И. Пирогова, 2022. – 51 с.: ил. – Библиогр.: С. 42-48. – ISBN 978-5-88458-595-9

VII Л 387

Легочная артериальная гипертензия, ассоциированная с врожденными пороками сердца: особенности диагностики и лечения [Электронный ресурс]: учебное пособие/ [сост.: Т. В. Мартынюк, З. С. Валиева, С. Е. Грацианская, О. П. Шевченко]; РНИМУ им. Н. И. Пирогова, каф. кардиологии ФДПО. – Электрон. текстовые дан. – Москва, 2022. – Adobe Acrobat Reader. –

<https://rsmu.informsystema.ru/uploader/fileUpload?name=191756.pdf&show=dcatalogues/1/5236/191756.pdf&view=true>

В учебном пособии представлены современные данные об этиологии и патогенезе лёгочной артериальной гипертензии, ассоциированной с врождёнными пороками сердца, подробно рассмотрены современные подходы к диагностике и лечению данного заболевания. Пособие составлено в соответствии с действующими ФГОС по специальности 31.05.01 "Лечебное дело", рабочей программой по кардиологии и терапии. Предназначено для студентов, ординаторов, аспирантов, слушателей курсов дополнительного профессионального образования по специальностям 31.08.36 "Кардиология", 31.08.49 "Терапия".



Котов, С. В.
Оперативные вмешательства при фибропластической индукции полового члена (болезни Пейрони) [Текст]: учебно-методическое пособие/ С. В. Котов, А. Г. Юсуфов, М. С. Жиров; РНИМУ им. Н. И. Пирогова, каф. урологии и андрологии леч. фак. – Москва: РНИМУ им. Н. И. Пирогова, 2021. – 42 с.: ил. – Библиогр.: С. 37-40. – ISBN 978-5-88458-578-2


VIII К 736

Котов, С. В.

Оперативные вмешательства при фибропластической индукции полового члена (болезни Пейрони) [Электронный ресурс]: учебно-методическое пособие/ С. В. Котов, А. Г. Юсуфов, М. С. Жиров; РНИМУ им. Н. И. Пирогова, каф. урологии и андрологии леч. фак. – Электрон. текстовые дан. – Москва, 2021. – Adobe Acrobat Reader. –

<https://rsmu.informsystema.ru/uploader/fileUpload?name=191628.pdf&show=dcatalogues/1/5219/191628.pdf&view=true>

В учебном пособии рассматриваются причины развития, патогенез, классификация, диагностика и методы лечения фибропластической индурации полового члена (болезни Пейрони). Представлены современные принципы инструментальной диагностики, традиционные и новые высокотехнологичные способы хирургического лечения. Пособие составлено в соответствии с действующими ФГОС по специальности 3.31.05.01 «Лечебное дело», рабочими программами по специальности 3.31.06.68 «Урология». Предназначено для студентов IV-V курсов медицинского вуза, ординаторов, аспирантов и практикующих врачей.



Лечение стриктур мочеиспускательного канала у мужчин [Текст]: учебно-методическое пособие/ [сост.: С. В. Котов, Р. И. Гуспанов, С. А. Пульбере и др.]; РНИМУ им. Н. И. Пирогова, каф. урологии и андрологии лечеб. фак. – Москва: РНИМУ им. Н. И. Пирогова, 2021. – 36 с.: ил. – Библиогр.: С. 35-36. – ISBN 978-5-88458-561-4

VIII Л 537

Лечение стриктур мочеиспускательного канала у мужчин [Электронный ресурс]: учебно-методическое пособие/ [сост.: С. В. Котов, Р. И. Гуспанов, С. А. Пульбере и др.]; РНИМУ им. Н. И. Пирогова, каф. урологии и андрологии лечеб. фак. – Электрон. текстовые дан. – Москва, 2021. – Adobe Acrobat Reader. – <https://rsmu.informsystema.ru/uploader/fileUpload?name=191608.pdf&show=dcatalogues/1/5213/191608.pdf&view=true>

В учебном пособии приведены данные об этиологии, патогенезе, классификации, диагностике и методах лечения стриктур мочеиспускательного канала у мужчин. Представлены современные принципы инструментальной диагностики, традиционные и новые способы хирургического лечения. Пособие составлено в соответствии с действующим ФГОС по специальности 31.05.01 «Лечебное дело», рабочими программами по специальности 31.08.68 «Урология», 31.08.54 «Общая врачебная практика (семейная медицина)», 31.08.48 «Терапия». Предназначено для студентов IV-V курсов медицинского вуза по специальности 31.05.01 «Лечебное дело», врачей, проходящих переподготовку, врачей общей практики, ординаторов и аспирантов.



Учебное пособие для промежуточной аттестации (в форме зачета) студентов высших медицинских учебных заведений по темам дисциплины "Онкоурология" по специальности 31.05.01 "Лечебное дело" [Текст]/ [сост.: С. А. Калинин, С. Б. Петерсон, В. Ю. Бохян и др.]; РНИМУ им. Н. И. Пирогова, каф. онкологии и лучев. терапии лечеб. фак. – Москва: РНИМУ им. Н. И. Пирогова, 2022. – 91 с. – Библиогр.: С. 91. – ISBN 978-5-88458-601-7

VIII У 912

Учебное пособие для промежуточной аттестации (в форме зачета) студентов высших медицинских учебных заведений по темам дисциплины "Онкоурология" по специальности 31.05.01 "Лечебное дело" [Электронный ресурс]/ [сост.: С. А. Калинин, С. Б. Петерсон, В. Ю. Бохян и др.]; РНИМУ им. Н. И. Пирогова, каф. онкологии и лучев. терапии лечеб. фак. – Москва, 2022. – Adobe Acrobat Reader. –

<https://rsmu.informsystema.ru/uploader/fileUpload?name=191786.pdf&show=dcatalogues/1/5243/191786.pdf&view=true>

Учебное пособие содержит учебный материал по темам дисциплины "Нацеленность на своевременное выявление онкоурологических заболеваний в работе врача общей практики" по специальности "Лечебное дело" 31.05.01, отвечающий требованиям ФГОС ВО, утверждённому Министерством образования и науки РФ 09.02.2016 г. № 95, и который может быть использован в процессе подготовки к практическим занятиям, зачёту, а также для самостоятельной работы студентов старших курсов высших медицинских учебных заведений по специальности "Лечебное дело" 31.05.01 по дисциплинам "Нацеленность на своевременное выявление онкоурологических заболеваний в работе врача общей практики" и "Онкология, лучевая терапия".




Учебное пособие по дисциплине по выбору "Опухоли головы и шеи" для ординаторов по специальностям 31.08.57 Онкология, 31.00.00 Клиническая медицина [Текст]/ [сост.: Л. Г. Кожанов, А. В. Егорова, И. Пустынский и др.]; РНИМУ им. Н. И. Пирогова, каф. онкологии и лучевой терапии леч. фак. – Москва: РНИМУ им. Н. И. Пирогова, 2022. – 61 с.: ил. – Библиогр.: С. 58-61. – Сост. указ. в конце кн. – ISBN 978-5-88458-586-7

VIII У 912

Учебное пособие по дисциплине по выбору "Опухоли головы и шеи" для ординаторов по специальностям 31.08.57 Онкология, 31.00.00 Клиническая медицина [Электронный ресурс]/ [сост.: Л. Г. Кожанов, А. В. Егорова, И. Пустынский и др.]; РНИМУ им. Н. И. Пирогова, каф. онкологии и лучевой терапии леч. фак. – Электрон. текстовые дан. – Москва, 2022. – Сост. указ. в конце кн. – Adobe Acrobat Reader. – <https://rsmu.informsystema.ru/uploader/fileUpload?name=191678.pdf&show=dcatalogues/1/5216/191678.pdf&view=true>

Учебное пособие содержит учебный материал, контрольные вопросы по темам дисциплины "Опухоли головы и шеи" по специальности "Онкология" 31.08.57, отвечающие требованиям ФГОС ВО, утверждённому Министерством образования и науки РФ 09.02.2016 г. № 95, и которые могут быть использованы в процессе подготовки к практическим занятиям, зачёту, а также для самостоятельной работы ординаторов высших медицинских учебных заведений по специальности "Онкология" 31.08.57 по дисциплинам "Опухоли головы и шеи" и "Онкология, лучевая терапия".



Анатомия, физиология и методы исследования слуховой и вестибулярной систем [Текст]: [учебное пособие для медицинских вузов]/ сост.: А. И. Крюков, Н. Л. Кунельская, В. Т. Пальчун [и др.]; под ред. А. И. Крюкова; РНИМУ им. Н. И. Пирогова, каф. оториноларингологии им. акад. Б. С. Преображенского леч. фак. – Москва: РНИМУ им. Н. И. Пирогова, 2021. – 146 с.: ил. – Библиогр.: С. 146. – ISBN 978-5-88458-564-5


XIII A 643

Анатомия, физиология и методы исследования слуховой и вестибулярной систем [Электронный ресурс]: [учебное пособие для медицинских вузов]/ сост.: А. И. Крюков, Н. Л. Кунельская, В. Т. Пальчун [и др.]; под ред. А. И. Крюкова; РНИМУ им. Н. И. Пирогова, каф. оториноларингологии им. акад. Б. С. Преображенского леч. фак. – Электрон. текстовые дан. – Москва, 2021. – Adobe Acrobat Reader. –

<https://rsmu.informsystema.ru/uploader/fileUpload?name=191583.pdf&show=dcatalogues/1/5217/191583.pdf&view=true>

В учебном пособии представлены современные данные по анатомии и физиологии слухового и вестибулярного анализаторов и дан обзор всех современных методов обследования органов и слуха и равновесия. Впервые представлен полный диагностический алгоритм, который даёт возможность более глубоко трактовать реакции анализаторов в норме и при патологии, разносторонне оценивать их функции в соответствии с современными требованиями жизнедеятельности человека. Пособие составлено в соответствии с действующими ФГОС по специальностям 3.31.02.01 «Лечебное дело» и 3.31.08.58 «Оториноларингология», программой, планом учебных

занятий по курсу «Оториноларингология». Предназначено для студентов 4 курсов медицинских вузов, ординаторов и практикующих врачей.



Ивойлов, А. Ю.

Экссудативный средний отит у детей [Текст]: учебное пособие/ А. Ю. Ивойлов, В. В. Яновский, А. Н. Радциг; под ред. М. Р. Богомильского; РНИМУ им. Н. И. Пирогова, каф. оториноларингологии педиатр. фак. – Москва: РНИМУ им. Н. И. Пирогова, 2022. – 41 с.: ил. – Библиогр.: С. 39-41. – ISBN 978-5-88458-589-8


XIII И 257

Ивойлов, А. Ю.

Экссудативный средний отит у детей [Электронный ресурс]: учебное пособие/ А. Ю. Ивойлов, В. В. Яновский, А. Н. Радциг; под ред. М. Р. Богомильского; РНИМУ им. Н. И. Пирогова, каф. оториноларингологии педиатр. фак. – Электрон. текстовые дан. – Москва, 2022. – 41 с.: ил. – Библиогр.: С. 39-41. – Adobe Acrobat Reader. –

<https://rsmu.informsystema.ru/uploader/fileUpload?name=191683.pdf&show=dcatalogues/1/5208/191683.pdf&view=true>

Учебное пособие содержит материалы по этиологии, особенностям клинических проявлений и диагностики и современные принципы хирургического и консервативного лечения экссудативного среднего отита у детей. Пособие составлено в соответствии с действующими ФГОС и рабочими программами по специальности «Оториноларингология» (31.05.02), с рабочей программой по дисциплине «Оториноларингология» и предназначено для студентов 4-6 курсов медицинских вузов по специальностям «Педиатрия» (31.05.02), «Лечебное дело» (31.05.01), «Стоматология» (31.05.03), для врачей, проходящих переподготовку, а также для ординаторов, врачей-педиатров, оториноларингологов, сурдологов, семейных врачей и врачей общей практики.



Вязьменов, Э. О.

Врожденная патология гортани у детей [Текст]: учебное пособие/ Э. О. Вязьменов, Е. Ю. Радциг; под ред. М. Р. Богомильского; каф. оториноларингологии педиатр. фак. РНИМУ им. Н. И. Пирогова. – Москва: РНИМУ им. Н. И. Пирогова, 2021. – 31 с.: ил. – Библиогр.: С. 31. – ISBN 978-5-88458-565-2

XIII В 993

Вязьменов, Э. О.

Врождённая патология гортани у детей [Электронный ресурс]: учебное пособие/ Э. О. Вязьменов, Е. Ю. Радциг; под ред. М. Р. Богомильского; каф. оториноларингологии педиатр. фак. РНИМУ им. Н. И. Пирогова. – Электрон. текстовые дан. – Москва, 2021. – Adobe Acrobat Reader. –

<https://rsmu.informsystema.ru/uploader/fileUpload?name=191598.pdf&show=dcatalogues/1/5229/191598.pdf&view=true>

Учебное пособие содержит материалы по этиологии, распространённости, классификации, особенности клинических проявлений и диагностики и современные принципы лечения врождённой патологии гортани у детей. Пособие составлено в соответствии с действующим ФГОС по специальности 3.31.08.58 «Оториноларингология», с рабочей программой по дисциплине «Оториноларингология» и предназначено для студентов 4-7 курсов медицинских ВУЗов, обучающихся по специальностям 3.31.05.02 «Педиатрия», 3.31.05.01 «Лечебное дело», 3.31.05.03 «Стоматология», для врачей, проходящих переподготовку, а также для ординаторов, врачей-педиатров, оториноларингологов, семейных врачей и врачей общей практики.



Котова, Е. Н.

Врождённая атрезия хоан у детей [Текст]: учебное пособие/ Е. Н. Котова, Е. Ю. Радциг; под ред. М.Р. Богомильского; РНИМУ им. Н. И. Пирогова, каф. оториноларингологии педиатр. фак. – Москва: РНИМУ им. Н. И. Пирогова, 2021. – 31 с.: ил. – Библиогр.: С. 29-31. – ISBN 978-5-88458-567-6

XIII К 736

Котова, Е. Н.

Врождённая атрезия хоан у детей [Электронный ресурс]: учебное пособие/ Е. Н. Котова, Е. Ю. Радциг; под ред. М.Р. Богомильского; РНИМУ им. Н. И. Пирогова, каф. оториноларингологии педиатр. фак. – Электрон. текстовые дан. – Москва, 2021. – Adobe Acrobat Reader. –

<https://rsmu.informsystema.ru/uploader/fileUpload?name=191593.pdf&show=dcatalogues/1/5228/191593.pdf&view=true>

Учебное пособие содержит материалы по этиологии, распространённости, классификации, особенности клинических проявлений и диагностики и современные принципы хирургического лечения врождённой атрезии хоан у детей в зависимости от характера поражения и возраста пациента. Пособие составлено в соответствии с действующим ФГОС и рабочими программами по специальности «Оториноларингология» (3.31.08.58), с рабочей программой по дисциплине

«Оториноларингология» и предназначено для студентов 4-7 курсов медицинских вузов по специальностям «Педиатрия» (3.31.05.02), «Лечебное дело» (3.31.05.01), «Стоматология» (3.31.05.03), для врачей, проходящих переподготовку, а также для ординаторов, врачей-педиатров, оториноларингологов, семейных врачей и врачей общей практики.

© НАУЧНАЯ БИБЛИОТЕКА РНИМУ ИМЕНИ Н. И. ПИРОГОВА

ПОДГОТОВИЛА М. И. ЗВОНАРЕВА